



ÅRSREGNSKAPET FOR REGNSKAPSÅRET 2021 - GENERELL INFORMASJON

Enheten

Organisasjonsnummer: 938 703 825
Organisasjonsform: Pensjonskasse
Foretaksnavn: DNV PENSJONSKASSE
Forretningsadresse: Veritasveien 1
1363 HØVIK

Regnskapsår

Årsregnskapets periode: 01.01.2021 - 31.12.2021

Konsern

Morselskap i konsern: Nei

Regnskapsregler

Regler for små foretak benyttet: Nei
Benyttet ved utarbeidelsen av årsregnskapet til selskapet: Regnskapslovens alminnelige regler

Årsregnskapet fastsatt av kompetent organ

Bekreftet av representant for selskapet: Tom Arild Vestby
Dato for fastsettelse av årsregnskapet: 16.03.2022

Grunnlag for avgivelse

År 2021: Årsregnskapet er elektronisk innlevert
År 2020: Tall er hentet fra elektronisk innlevert årsregnskap fra 2021

Det er ikke krav til at årsregnskapet m.v. som sendes til Regnskapsregisteret er undertegnet. Kontrollen på at dette er utført ligger hos revisor/enhetens øverste organ. Sikkerheten ivaretas ved at innsender har rolle/rettighet for innsending av årsregnskapet via Altinn, og ved at det bekreftes at årsregnskapet er fastsatt av kompetent organ.

Brønnøysundregistrene, 21.03.2023



Resultatregnskap

Beløp i: NOK	Note	2021	2020
RESULTATREGNSKAP - TEKNISK REGNSKAP			
Premieinntekter			
Forfalte premier, brutto	2	180 973 654	214 829 742
Avgitte gjenforsikringspremier	28	-108 000	-108 000
Sum premieinntekter for egen regning		180 865 654	214 721 742
Netto inntekter fra investeringer i kollektivporteføljen			
Renteinntekt og utbytte m.v. på finansielle eiendeler		139 980 325	76 724 200
Verdiendringer på investeringer		824 592 275	345 469 509
Realisert gevinst og tap på investeringer		215 802 244	135 086 687
Sum netto inntekter fra investeringer i kollektivporteføljen		1 180 374 844	557 280 396
Netto inntekter fra investeringer i investeringsporteføljen			
Sum netto inntekter fra investeringer i investeringsporteføljen		0	0
Andre forsikringsrelaterte inntekter			71 886
Pensjoner m.v.			
Brutto utbetalte pensjoner	4	-178 637 239	-172 356 898
Utbetalte pensjoner m.v.		-178 637 239	-172 356 898
Endring i erstatningsavsetninger		0	0
Sum pensjoner m.v.		-178 637 239	-172 356 898
Resultatførte endringer i forsikringsforpliktelse - kontraktfastsatte forpliktelse			
Endring i premierreserve m.v, brutto.		-4 233 568	-72 082 327
Endring i premierreserve m.v.		-4 233 568	-72 082 327
Endring i tilleggsavsetninger		-38 875 212	-25 582 240
Endring i kursreguleringsfond		-824 592 275	-345 469 509
Endring i premiefond, innskuddsfond og fond for regulering av pensjoner m.v.		-13 679 986	-1 563 866
Sum resultatførte endringer i forsikringsforpliktelsene - kontraktfastsatte forpliktelse		-881 381 041	-444 697 942
Resultatførte endringer i forsikringsforpliktelse - særskilt			



Resultatregnskap

Beløp i: NOK	Note	2021	2020
investeringsportefølje			
Sum resultatførte endringer i forsikringsforpliktelse - særskilt investeringsportefølje		0	0
Midler tilordnet forsikringskontraktene - kontraktfastsatte forpliktelser			
Overskudd på avkastningsresultatet	24	-196 460 594	-78 466 893
Risikoresultat tilordnet forsikringskontraktene	24	-6 440 992	-90 647
Sum midler tilordnet forsikringskontraktene - kontraktfastsatte forpliktelser		-202 901 586	-78 557 540
Forsikringsrelaterte driftskostnader			
Forvaltningskostnader		-34 673 970	-32 172 265
Forsikringsrelaterte administrasjonskostnader	5	-6 743 131	-6 758 910
Sum forsikringsrelaterte driftskostnader		-41 417 101	-38 931 175
Andre forsikringsrelaterte kostnader		-57 515	
Resultat av teknisk regnskap		56 846 016	37 530 469
RESULTATREGNSKAP - IKKE-TEKNISK REGNSKAP			
Netto inntekter fra investeringer i selskapsporteføljen			
Renteinntekt og utbytte m.v. på finansielle eiendeler		3 928 866	1 840 488
Netto driftsinntekt fra eiendom		8 775 269	8 315 064
Verdiendringer på investeringer		75 072 570	43 363 038
Realisert gevinst og tap på investeringer		293 227	-112 119
Sum netto inntekter fra investeringer i selskapsporteføljen		88 069 932	53 406 471
Andre inntekter		20 038	
Forvaltningskostnader og andre kostnader knyttet til selskapsporteføljen			
Andre kostnader		-45 506	-50 367
Resultat av ikke-teknisk regnskap		88 044 464	53 356 104
Resultat før skattekostnader		144 890 480	90 886 573
Skattekostnader		-9 483 954	-756 183
Resultat før andre inntekter og kostnader		135 406 526	90 130 390



Resultatregnskap

Beløp i: NOK	Note	2021	2020
TOTALRESULTAT		135 406 526	90 130 390



Balanse

Beløp i: NOK	Note	2021	2020
BALANSE - EIENDELER			
EIENDELER I SELSKAPSPORTEFØLJEN			
Immaterielle eiendeler			
Investeringseiendommer	11	170 000 000	189 000 000
Bygninger og andre faste eiendommer		170 000 000	189 000 000
Datterforetak, tilknyttede foretak og felleskontrollerte foretak		0	0
Finansielle eiendeler som måles til amortisert kost		0	0
Aksjer og andeler (inkl. aksjer og andeler målt til kost)	12, 15	578 951 124	438 612 312
Rentebærende verdipapirer	13, 15	343 014 554	305 757 542
Finansielle eiendeler som måles til virkelig verdi		921 965 678	744 369 854
Sum investeringer		1 091 965 678	933 369 854
Fordringer			
Andre fordringer	18	2 624 322	2 813 713
Sum fordringer		2 624 322	2 813 713
Andre eiendeler			
Kasse, bank		13 862 717	11 314 347
Eiendeler ved skatt		24 027 884	32 266 910
Sum andre eiendeler		37 890 601	43 581 257
Sum eiendeler i selskapsporteføljen		1 132 480 601	979 764 824
EIENDELER I KUNDEPORTEFØLJENE			
Investeringer i kollektivporteføljen			
Bygninger og andre faste eiendommer		0	0
Datterforetak, tilknyttede foretak og felleskontrollerte foretak		0	0
Finansielle eiendeler som måles til amortisert kost		0	0
Aksjer og andeler (inkl. aksjer og andeler målt til kost)	12, 15	5 484 234 398	4 483 017 527
Rentebærende verdipapirer	13, 15	2 634 160 926	2 637 637 708
Utlån og fordringer	14, 15	47 836 911	20 332 133
Finansielle eiendeler som måles til virkelig verdi		8 166 232 235	7 140 987 368
Sum investeringer i kollektivporteføljen		8 166 232 235	7 140 987 368
Investeringer i investeringsvalgporteføljen			



Balanse

Beløp i: NOK	Note	2021	2020
Bygninger og andre faste eiendommer		0	0
Datterforetak, tilknyttede foretak og felleskontrollerte foretak		0	0
Finansielle eiendeler som måles til amortisert kost		0	0
Finansielle eiendeler som måles til virkelig verdi		0	0
Sum investeringer i investeringsvalgporteføljen		0	0
Sum eiendeler i kundeporteføljen		8 166 232 235	7 140 987 368
SUM EIENDELER		9 298 712 836	8 120 752 192

BALANSE - EGENKAPITAL OG FORPLIKTELSER

Innskutt egenkapital

Innskutt egenkapital		411 000 000	411 000 000
----------------------	--	-------------	-------------

Opptjent egenkapital

Risikoutjevningfond		33 182 431	25 385 873
Annen opptjent egenkapital		794 614 282	667 004 314
Sum opptjent egenkapital		827 796 713	692 390 187

Sum egenkapital		1 238 796 713	1 103 390 187
------------------------	--	----------------------	----------------------

Ansvarlig lånekapital m.v.

Sum ansvarlig lånekapital m.v.		0	0
---------------------------------------	--	----------	----------

Forsikringsforpliktelser - kontraktsfastsatte forpliktelser

Premiereserve m.v.	20	4 834 071 552	4 736 671 375
Tilleggsavsetninger	20	223 888 779	185 013 567
Kursreguleringsfond	20	2 810 069 348	1 985 477 074
Premiefond, innskuddsfond og fond for regulering av pensjoner m.v.	19, 20	183 853 641	102 984 769
Sum forsikringsforpliktelser - kontraktsfastsatte forpliktelser		8 051 883 320	7 010 146 785

Forsikringsforpliktelser - særskilt investeringsportefølje

Sum forsikringsforpliktelser - særskilt investeringsportefølje		0	0
---	--	----------	----------



Balanse

Beløp i: NOK	Note	2021	2020
Avsetninger for forpliktelser			
Forpliktelser ved periodeskatt		1 179 536	663 061
Forpliktelser ved skatt		1 179 536	663 061
Andre avsetninger for forpliktelser	24	4 380 075	4 222 668
Sum avsetninger for forpliktelser		5 559 611	4 885 729
Forpliktelser			
Andre forpliktelser		814	814
Sum forpliktelser		814	814
Påløpte kostnader og mottatte ikke opptjente inntekter	11	2 472 377	2 328 676
SUM EGENKAPITAL OG FORPLIKTELSER		9 298 712 835	8 120 752 191
Betingede forpliktelser	29	496 711 812	508 277 000



DNV PENSJONSKASSE

Organisasjonsnummer 938703825

ÅRSBERETNING OG REGNSKAP FOR 2021



NØKKELTALL

Beløp i millioner kroner	2021	2020	2019	2018	2017
Premieinntekter	181	215	190	182	156
Pensjonsutbetalinger	179	172	162	152	144
Totalresultat	135	90	123	53	97
Forvaltningskapital	9 299	8 121	7 531	6 641	6 716
Egenkapital	1 239	1 103	1 013	890	837
Totalavkastning	15,3 %	7,5 %	14,1 %	-1,2 %	10,8 %
Solvensmargin	503 %	495 %	478 %	447 %	405 %
Solvenskapitaldekning	155 %	164 %	173 %	178 %	
Aktive medlemmer	566	623	652	692	724
Pensjonister	471	456	450	453	462
Fripoliseinnehavere	623	604	593	564	548

PENSJONSKASSENS STYRE

Styre

Styret består av syv representanter. Fem av representantene er utnevnt av medlemsbedriftene og to av representantene er valgt av medlemmene. Av styremedlemmene er fire menn og tre kvinner.

Medlemsbedriftenes representanter:

Hanne Myre – styreleder
Kjetil Monssen Ebbesberg
Arild Orgland
Anne Elisabeth Birkeland
Tore Eilertsen

Medlemmenes representanter:

Einar Tore Moe
Hege Halseth Bang



STYRETS ÅRSBERETNING

STYRETS ARBEID

Om virksomheten

DNV Pensjonskasse ble opprettet i 1983 og er en av Norges største private pensjonskasser.

Pensjonskassen skal yte alderspensjon og uførepensjon til medlemmene i foretakenes pensjonsordning, og etterlattepensjon til ektefelle, registrert partner, samboer og barn. Utover dette forvalter pensjonskassen også fripoliser til medlemmer og tidligere ansatte i foretakene.

Pensjonskassen har avtale med Lumera AS (endret navn fra Eikos) om drift av virksomheten. Avtalen omfatter daglig leder, medlemsadministrasjon, pensjonsutbetalinger, aktuar, porteføljeadministrasjon og regnskap. Daglig leder i pensjonskassen er Tom A. Vestby og Ingrid Ødegaard Notø er ansvarshavende aktuar.

Anna Pettersen, KPMG AS, er pensjonskassens eksterne revisor.

Pensjonskassen har ingen ansatte, og opplysninger om arbeidsmiljøet og godtgjørelsesordninger er derfor ikke relevant. Pensjonskassen driver ingen virksomhet som har negativ virkning på det ytre miljøet.

Det ble i 2021 avholdt fem styremøter. Styret har løpende behandlet kvartalsvise regnskaps- og forvaltningsrapporter og solvenskapitalsituasjonen samt øvrige saker forelagt av administrasjonen. I alle styremøtene deltar daglig leder, aktuar og observatør fra DNV AS.

Pensjonskassens økonomiske stilling og soliditet

Målsettingen for kapitalforvaltningen er å oppnå høyest mulig avkastning på pensjonskassens midler innenfor rammen av den kapitalforvaltningsstrategi som styret har fastsatt. Pensjonskassen har en solid bufferkapital som muliggjør en langsiktig investeringsstrategi der pensjonskassen har kunnet ta risiko gjennom blant annet en relativ høy aksjeandel og kreditteksponering. Dette kan gi betydelige svingninger i de årlige resultatene, men det er styrets

oppfatning at pensjonskassen over tid på denne måten vil oppnå bedre avkastning.

Solvenskapitalmålinger i henhold til Finanstilsynets krav gjennomføres løpende, og disse har vist at pensjonskassen til enhver tid har hatt tilstrekkelig kapital.

Gjenforsikring

Avtale om gjenforsikring inngås med bistand fra meglerforetaket Guy Carpenter and Company AB. Avtalen ble fornyet fra 1. april 2021 til 31. mars 2022 og er dekket av Arch Reinsurance Europe. Dekningen er 170 millioner kroner utover en egenandel på 20 millioner kroner. Gjenforsikringsavtale inngås for tolv måneder av gangen.

Internkontroll

Styret har behandlet og godkjent den årlige internkontrollen som inkluderer en rapport fra daglig leder. Uavhengig bekreftelse av etterlevelse av forskrift om risikostyring og internkontroll er innhentet fra ekstern revisor. Bekreftelse fra Lumera AS om deres internkontroll er innhentet.

Eierstrategi

Eierstrategien skal vurderes ved behov og minimum årlig. Eierstrategien er videreført uendret fra den som ble vedtatt høsten 2019.

Styrende dokumenter

Gjennomgang og revidering av styrende dokumenter er utført. Styret arbeider kontinuerlig med oppdatering av dokumentene.

Styreansvarsforsikring

Pensjonskassens styre og ledelse er dekket av DNV Group AS sin ansvarsforsikring. Styret anser dekningen å være tilstrekkelig for å møte alle relevante og mulige risikoer knyttet til styringen av DNV Pensjonskasse.



PREMIE, RESULTAT OG PENSJONSREGULERING

Premie

Beløp i millioner kroner	2021	2020
Premie	181,0	214,8

Premien inkluderer premie for regulering av løpende pensjoner. Reduksjonen i premie fra 2020 skyldes en engangseffekt som følge av endret bruk av folketrygdens grunnbeløp i fastsettelsen av pensjonene. Tidligere ble grunnbeløpet per 1. april benyttet de påfølgende 12 månedene, men fra 1. oktober 2021 benyttes det til enhver tid gjeldende grunnbeløpet.

Resultat

Beløp i millioner kroner	2021	2020
Administrasjonsresultat	-11,7	-9,8
Risikoresultat	12,4	-2,1
Renteresultat i kollektivporteføljen	261,0	118,1
Resultat kollektivporteføljen	261,7	106,1

Disponeringer

til tilleggsavsetninger	-41,3	-27,5
til premiereserve	-93,2	-35,5
til premiefond	-78,3	-32,4
til pensjonistenes overskuddsfond	-31,4	-10,6
Sum disponeringer	-244,2	-106,1

Rentegarantipremie/fortjeneste	39,3	37,5
Renteresultat i selskapsporteføljen	88,0	53,4
Resultat før skattekostnad	144,9	90,9

Skattekostnad	-9,5	-0,8
Totalresultat	135,4	90,1

Renteresultatet på kollektivporteføljen er årets bokførte avkastning etter fradrag for årets rentegaranti på 2 %, og renteresultatet på selskapsporteføljen er avkastning på selskapskapitalen. Det positive renteresultatet i kollektivporteføljen forklares av realisasjonsgevinster og utbytter/renteinntekter, mens det positive renteresultatet i selskapsporteføljen skyldes god utvikling i aksjemarkedene.

Verdivurdering av bygget i Stavanger (Veritasveien 25) er foretatt, og verdien er satt til 170 millioner kroner, som er 19 millioner lavere enn i 2020.

Administrasjonsresultatets negative utvikling fra forrige år skyldes økte forvaltningskostnader og har sin årsak i økt eksponering i aksjer generelt og private equity spesielt. Forvaltningskostnadene i fond i kollektivporteføljen er ført etter den såkalte bruttometoden ved at de er belastet administrasjonsresultatet og tilført renteresultatet.

Overskuddet på risikoresultatet forklares av at frigjorte reserver ved dødsfall var større enn forventet og i tillegg var erstatningene ved dødsfall og uførhet mindre enn beregnet.

Pensjonsregulering

Løpende og oppsatte pensjoner i pensjonskassen ble besluttet økt med 1,7 % med virkning fra 1. januar 2021. Reguleringen ble finansiert ved bruk av pensjonistenes overskuddsfond.

RISIKOSTYRING OG RISIKOFORHOLD

Risikoforhold

Pensjonskassen benytter solvensmodellen fra Finanstilsynet som måler pensjonskassens stilling i forhold til myndighetenes solvenskapitalkrav. Målingen gjennomføres kvartalsvis og gjennomgås i påfølgende styremøte. Sammen med en vurdering av allokeringen og risikonivået i investeringsporteføljene, ligger dette til grunn for vurderingen av den samlede finansielle risiko i pensjonskassen. Pensjonskassens strategidokument og kapitalforvaltningsstrategi revideres årlig og ble sist revidert på styremøtet i desember 2021.

Renterisiko

Pensjonskassen har en grunnlagsrente på 2 % for hele bestanden. Rentefølsomheten (durasjonen) i pensjonskassens renteporteføljer var 1,3 år ved utgangen av 2021. Durasjonen gir et uttrykk for en vektet løpetid der kontantverdien av fremtidig pengestrøm legges til grunn. Styret vurderer nivået på rentefølsomheten som tilfredsstillende. Hele renteporteføljen er klassifisert til virkelig verdi. Durasjonen for pensjonsforpliktelsene er 17,9 år for kollektivporteføljen og 11,1 år for fripolisene.

Aksjerisiko

Aksjerisiko er risiko for verdiendring av plasseringer i egenkapitalinstrumenter som følge av svingninger i aksjekursene. Aksjerisikoen søkes redusert gjennom



en balansert sammensetning av egenkapitalinstrumenter med ulik risikoprofil.

Likviditetsrisiko

Kapitalforvaltningsstrategien innebærer hovedsakelig plasseringer i verdipapirfond som kan realiseres med korte frister. De minst likvide plasseringer er innen eiendom og private equity, men disse utgjør kun 20 % av den totale kapitalen slik at pensjonskassens totale likviditet anses som svært god.

Kredittrisiko

Pensjonskassen er eksponert for kredittrisiko hos utstedere av rentepapirer som pensjonskassen har investert i. Kredittrisiko innebærer risiko for verdifall som følge av generell økning i kredittrisikotillegg og aktuelle tap som følge av låntakers mislighold. Pensjonskassen har en diversifisert portefølje av rentepapirer og verdipapirfond med kredittrisiko-eksponering og har på denne måten spredd risikoen over et stort antall utstedere i Norge og globalt.

Valutarisiko

Valutarisiko er verdiendringer som følge av svingninger i valutakursene. For egenkapitalinstrumenter utgjør slik risiko en mindre del av den totale risikoen, men den kan være dominerende for renteinstrumenter. Pensjonskassen har derfor valgt å kun benytte fond med valutaskring for sine utenlandske renteplasseringer. Om lag halvparten av alle investeringer i utenlandske aksjer er også i fond med valutaskring.

Forsikringsrisiko

Forsikringsrisikoen deles i tre kategorier; dødsrisiko, overlevelsesrisiko og uføringsrisiko. I tillegg kommer avgangsrisiko som er risiko for at foretakene avslutter sine pensjonsordninger i pensjonskassen med påfølgende utstedelse av fripolliser.

Risikoresultat for den enkelte biometriske risikokategori gir informasjon om i hvilken grad risikopremier og avsetninger er tilstrekkelige til å dekke de faktiske hendelser. Risikoresultatet følges opp hvert kvartal.

For å beskytte mot større engangshendelser med flere uføre og døde i samme hendelse, anvendes gjensikring. Gjensikringsbehovet vurderes årlig.

Etiske retningslinjer

Pensjonskassen har etiske retningslinjer inkludert i sin kapitalforvaltningsstrategi. De etiske retningslinjene er basert på FNs Global Compacts prinsipper og de tilhørende United Nations Principles for Responsible Investment, forkortet UNPRI. Ved valg av forvaltere vurderer pensjonskassen i hvilken grad forvalterne forholder seg til disse prinsippene. Pensjonskassen skal i tillegg unngå direkte investeringer i aksjer og obligasjoner utstedt av selskaper der DNV har forretningsmessige relasjoner. Styret foretar årlig en grundig vurdering av etterlevelsen av egne etiske retningslinjer i kapitalforvaltningen.

VURDERING AV DEN FINANSIELLE SITUASJONEN

Utviklingen i finansmarkedene har direkte påvirkning på pensjonskassens resultat. Med utgangspunkt i en godt diversifisert portefølje, ser styret ikke behov for å foreta vesentlige endringer i eksisterende kapitalforvaltningsstrategi og allokering. Styret vektlegger å ha en robust kapitalforvaltningsstrategi med en risikoprofil som står i forhold til pensjonskassens bufferkapital og som kan tåle kapitalmarkedenes forventede kurssvingninger.

Eiendeler

Midlene i pensjonskassen fordeler seg som følger sammenlignet med foregående år:

Beløp i millioner kroner	31.12.2021	31.12.2020
Statsobligasjoner	-	0 %
Korte rentepapirer*)	1 695	18 %
Lange rentepapirer*)	940	10 %
High Yield *)	404	4 %
Aksjer – Norge	1 115	12 %
Aksjer – globale, sikret	1 672	18 %
Aksjer – globale, usikret	1 555	17 %
Private equity	918	10 %
Eiendom	973	10 %
Sum eiendeler	9 272	100 %

*) Gjennomsnitt rentedurasjon	1,3 år	1,4 år
Gjennomsnitt kreditturasjon	3,4 år	3,8 år

Forsikringsforpliktelser

Ved utgangen av året hadde reserver og fond i pensjonskassen følgende fordeling:



Beløp i millioner kroner	31.12.2021	31.12.2020
Premiereserve	4 834	4 737
Tilleggsavsetninger	224	185
Kursreguleringsfondet	2 810	1 985
Premiefond inkl. pensjonistenes overskuddsfond	184	103
Sum	8 052	7 010

Egenkapital

Egenkapitalen er totalt 1239 millioner kroner bestående av innbetalt egenkapital 411 millioner kroner, risikoutjevningfond 33 millioner kroner og annen opptjent egenkapital 795 millioner kroner.

Solvensposisjonen har vært god gjennom hele året. Ved utgangen av 2021 var solvenskapitaldekningen 155 % med en ansvarlig kapital på 4466 millioner kroner og et krav (lik beregnet tapspotensial) på 2872 millioner kroner. Av tapspotensialet er aksjerisikoen den største med om lag 65 %, med valutarisiko, avgangsrisiko og kredittrisiko deretter med henholdsvis 14 %, 8 % og 6 %. Styret vurderer soliditeten i pensjonskassen som god.

POPULASJON

I tabellene nedenfor vises antall forsikringer og antall individer i pensjonskassen. Utviklingen med reduksjon i ansatte er som forventet siden pensjonskassen ble lukket for nye medlemmer 1.1.2005.

Antall forsikringer

	31.12.2021	31.12.2020
Ansatte	566	623
Pensjonister	477	463
Fripoliser	2 578	2 644
Totalt	3 621	3 730

Antall individer

	31.12.2021	31.12.2020
Ansatte	566	623
Pensjonister	471	456
Fripoliser *	623	604
Totalt	1 660	1 683

* de som kun har fripoliser

Forsikringshendelser

Oppstillingen nedenfor viser registrerte forsikringshendelser sammenlignet med foregående år.

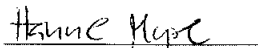
Antall berørte forsikringer

	2021	2020
Dødsfall	62	48
Nye etterlattepensjonister	28	22
Nye uførehendelser	6	5
Reaktiveringer (100 %)	2	0
Økt uføregrad	0	0
Redusert uføregrad	0	0
Totalt	98	75

FORTSATT DRIFT


Etter regnskapslovens § 4 - 5 bekreftes at forutsetningene for fortsatt drift er til stede, og at årsregnskapet er avlagt i tråd med denne forutsetningen.

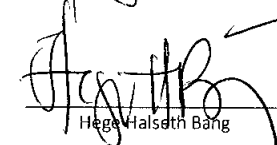
Høvik, 16. mars 2022


Hanne Myre
(styreleder)


Einar Tore Moe

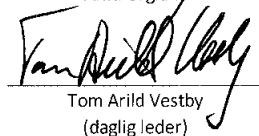

Tore Filertsen


Kjetil Monssen Ebbesberg


Hege Halseth Bång


Anne Elisabeth Birkeland


Arild Orgland


Tom Arild Vestby
(daglig leder)



DNV Pensjonskasse

RESULTATREGNSKAP		31.12.2021	31.12.2020
TEKNISK REGNSKAP	Note		
1. Premieinntekter			
1.1 Forfalte premier, brutto	2	180 973 654	214 829 742
1.2 Avgitte gjenforsikringspremier	28	-108 000	-108 000
Sum premieinntekter for egen regning		180 865 654	214 721 742
2. Netto inntekter fra investeringer i kollektivporteføljen			
2.1 Inntekter fra investeringer i datterforetak, tilknyttede foretak og felleskontrollerte foretak		0	0
2.2 Renteinntekt og utbytte mv. på finansielle eiendeler		139 980 323	76 724 200
2.4 Verdiendringer på investeringer		824 592 275	345 469 509
2.5 Reallsert gevinst og tap på investeringer		215 802 244	135 086 687
Sum netto inntekter fra investeringer i kollektivporteføljen		1 180 374 842	557 280 396
4. Andre forsikringsrelaterte inntekter		0	71 886
5. Pensjoner			
5.1 Utbetalte pensjoner			
5.1.1 Brutto	4	-178 637 239	-172 356 898
Sum pensjoner		-178 637 239	-172 356 898
6. Resultatførte endringer i forsikringsforpliktelse - kontraktsfastsatte forpliktelser			
6.1 Endring i premiereserve mv.			
6.1.1 Til (fra) premiereserve mv., brutto		-4 233 568	-72 082 327
6.1.2 Endring i gjenforsikringsandel av premiereserve mv.		0	0
6.2 Endring i tilleggsavsetninger		-38 875 212	-25 582 240
6.3 Endring i kursreguleringsfond		-824 592 275	-345 469 509
6.4 Endring i premiefond, innskuddsfond og fond for regulering av pensjoner mv.			
6.4.1 Endring i premiefond		-13 679 986	-1 563 866
Sum resultatførte endringer i forsikringsforpliktelse - kontraktsfastsatte forpliktelser		-881 381 040	-444 697 942
8. Midler tilordnet forsikringskontraktene – kontraktsfastsatte forpliktelser			
8.1 Overskudd på avkastningsresultatet	24	-196 460 594	-78 466 893
8.2 Risikoresultat tilordnet forsikringskontraktene	24	-6 440 992	-90 647
Sum midler tilordnet forsikringskontraktene – kontraktsfastsatte forpliktelser		-202 901 586	-78 557 540
9. Forsikringsrelaterte driftskostnader			
9.1 Forvaltningskostnader		-34 673 970	-32 172 265
9.2 Forsikringsrelaterte administrasjonskostnader	5	-6 743 131	-6 758 910
Sum forsikringsrelaterte driftskostnader		-41 417 101	-38 931 175
10. Andre forsikringsrelaterte kostnader		-57 515	0
11. Resultat av teknisk regnskap		56 846 014	37 530 468



DNV Pensjonskasse

RESULTATREGNSKAP	31.12.2021	31.12.2020
IKKE-TEKNISK REGNSKAP		
12. Netto inntekter fra investeringer i selskapsporteføljen		
12.1 Inntekter fra investeringer i datterforetak, tilknyttede foretak og felleskontrollerte foretak	0	0
12.2 Renteinntekt og utbytte mv. på finansielle eiendeler	3 928 866	1 840 488
12.3 Netto driftsinntekt fra eiendom	8 775 269	8 315 064
12.4 Verdiendringer på investeringer	94 072 570	42 383 038
12.4 Verdiendringer på investeringseiendom	-19 000 000	1 000 000
12.5 Reallsert gevinst og tap på investeringer	293 227	-112 119
Sum netto inntekter fra investeringer i selskapsporteføljen	88 069 933	53 406 471
13. Andre inntekter	20 038	0
14. Forvaltningskostnader og andre kostnader knyttet til selskapsporteføljen		
14.2 Andre kostnader	6 -45 506	-50 367
Sum forvaltningskostnader og andre kostnader knyttet til selskapsporteføljen	-45 506	-50 367
15. Resultat av ikke-teknisk regnskap	88 044 466	53 356 104
16. Resultat før skattekostnad	144 890 480	90 886 573
17. Skattekostnader	10 -9 483 954	-756 183
18. Resultat for andre inntekter og kostnader	135 406 526	90 130 390
19. Andre inntekter og kostnader	0	0
20. Totalresultat	135 406 526	90 130 390
Avkastning til risikoutjevningssfond	-1 793 274	-1 038 201
Overført til risikoutjevningssfond	-6 003 284	-90 647
Overført til annen opptjent egenkapital	-127 609 968	-89 001 542
Sum overføringer	-135 406 526	-90 130 390



DNV Pensjonskasse

BALANSE		31.12.2021	31.12.2020
	Note		
EIENDELER			
EIENDELER I SELSKAPSPORTEFØLJEN			
1. Immaterielle eiendeler			
2. Investeringer			
2.1 Bygninger og andre faste eiendommer			
2.1.1 Investeringseiendommer	11	170 000 000	189 000 000
2.4 Finansielle eiendeler som måles til virkelig verdi			
2.4.1 Aksjer og andeler (inkl. aksjer og andeler målt til kost)	12, 15	578 951 124	438 612 312
2.4.2 Rentebærende verdipapirer	13, 15	343 014 554	305 757 542
Sum investeringer		1 091 965 678	933 369 853
3. Fordringer			
3.2 Andre fordringer	18	2 624 322	2 813 713
Sum fordringer		2 624 322	2 813 713
4. Andre eiendeler			
4.2 Kasse, bank		13 882 717	11 314 347
4.3 Eiendeler ved skatt		24 027 884	32 266 910
Sum andre eiendeler		37 890 601	43 581 257
Sum eiendeler i selskapsporteføljen		1 132 480 601	979 764 824
EIENDELER I KUNDEPORTEFØLJENE			
6. Investeringer i kollektivporteføljen			
6.4 Finansielle eiendeler som måles til virkelig verdi			
6.4.1 Aksjer og andeler (inkl. aksjer og andeler målt til kost)	12, 15	5 484 234 398	4 483 017 527
6.4.2 Rentebærende verdipapirer	13, 15	2 634 160 926	2 637 637 708
6.4.3 Utlån og fordringer	14, 15	47 836 911	20 332 133
Sum investeringer i kollektivporteføljen		8 166 232 235	7 140 987 368
Sum eiendeler i kundeporteføljene		8 166 232 235	7 140 987 368
SUM EIENDELER		9 298 712 836	8 120 752 192



DNV Pensjonskasse

BALANSE		31.12.2021	31.12.2020
Note			
EGENKAPITAL OG FORPLIKTELSER			
10. Innskutt egenkapital		411 000 000	411 000 000
11. Opptjent egenkapital			
11.1 Risikoutjevningfond		33 182 431	25 385 873
11.2 Annen opptjent egenkapital - opptjent egenkapital		794 614 282	667 004 314
Sum opptjent egenkapital		827 796 713	692 390 187
13. Forsikringsforpliktelser i livsforsikring - kontraktsfastsatte forpliktelser			
13.1 Premiereserve mv.	20	4 834 071 552	4 736 671 375
13.2 Tilleggsavsetninger	20	223 888 779	185 013 567
13.3 Kursreguleringsfond	20	2 810 069 348	1 985 477 074
13.4 Premiefond, innskuddsfond og fond for regulering av pensjoner	19, 20	183 853 641	102 984 769
Sum forsikringsforpliktelser – kontraktsfastsatte forpliktelser		8 051 883 321	7 010 146 785
15. Avsetninger for forpliktelser			
15.2 Forpliktelser ved skatt			
15.2.1 Forpliktelser ved periodeskatt		1 179 536	663 061
15.3 Andre avsetninger for forpliktelser	24	4 380 075	4 222 668
Sum avsetninger for forpliktelser		5 559 611	4 885 729
16. Forpliktelser			
16.3 Andre forpliktelser		814	814
Sum forpliktelser		814	814
17. Påløpte kostnader og mottatte ikke opptjente inntekter			
17.2 Andre påløpte kostnader og mottatte, ikke opptjente inntekter	11	2 472 377	2 328 676
Sum påløpte kostnader og mottatte, ikke opptjente inntekter		2 472 377	2 328 676
SUM EGENKAPITAL OG FORPLIKTELSER		9 298 712 836	8 120 752 192
Betingede forpliktelser	29	496 711 812	508 277 000

Høvik, 16. mars 2022

for DNV Pensjonskasse




Hanne Myre
(styreleder)



Einar Tore Moe



Tore Ellertsen




Kjetil Monssen Ebbesberg




Hege Halseth Bang



Arne Elisabeth Birkeland



Arild Orgland



Tom Arild Vestby
(daglig leder)



DNV Pensjonskasse

Oppstilling av endringer i egenkapital.
31.12.2021

	Annen innskutt egenkapital	Opptjent egenkapital			Sum egenkapital
		Risiko-utjevning-fond	Opptjent egenkapital	Sum opptjent egenkapital	
Egenkapital pr. 31.12.2019	411 000 000	24 257 025	578 002 772	602 259 798	1 013 259 798
Resultat for andre inntekter og kostnader			90 130 390	90 130 390	90 130 390
Andre inntekter og kostnader			0	0	0
Totalresultat			90 130 390	90 130 390	90 130 390
Endring i risikoutjevning-fond		1 128 848	-1 128 848	0	0
Sum disponeringer		1 128 848	89 001 542	90 130 390	90 130 390
Endring i innskutt egenkapital	0				0
Egenkapital pr. 31.12.2020	411 000 000	25 385 873	667 004 314	692 390 187	1 103 390 187
Resultat for andre inntekter og kostnader			135 406 526	135 406 526	135 406 526
Andre inntekter og kostnader			0	0	0
Totalresultat			135 406 526	135 406 526	135 406 526
Endring i risikoutjevning-fond		7 796 558	-7 796 558	0	0
Sum disponeringer		7 796 558	127 609 968	135 406 526	135 406 526
Endring i innskutt egenkapital	0				0
Egenkapital pr. 31.12.2021	411 000 000	33 182 431,28	794 614 281	827 796 713	1 238 796 713



DNV Pensjonskasse

KONTANTSTRØMOPPSTILLING	2021	2020
Innbetalte premier	136 904 688	190 907 907
Utbetalt gjenforsikring	-108 000	-108 000
Utbetale pensjoner	-177 154 708	-171 159 658
Innbetalinger refusjoner	40 344	40 284
Innbetalinger vedrørende driften	15 088 466	15 744 733
Innbetalinger av renter og utbytte		
Innbetalinger av renter	107 867 515	30 434 970
Utbetalinger av renter	-45 573	-50 367
Innbetalinger av utbytte	36 061 713	48 201 603
Utbetaling av skatt	-728 453	-790 679
Utbetalinger vedrørende drift av eiendommene	-6 313 197	-7 429 669
Utbetalinger vedrørende driften for øvrig	-41 141 565	-39 715 579
Utbetalinger ved kjøp av investeringer	-517 031 145	-568 528 392
Innbetalinger ved salg av investeringer	476 613 064	508 645 850
Netto kontantstrøm av operasjonelle aktiviteter (A)	30 053 148	6 193 005
Netto kontantstrøm fra investeringsaktiviteter (B)	0	0
Netto kontantstrøm fra finansieringsaktiviteter (C)	0	0
Netto kontantstrøm i perioden (A+B+C)	30 053 148	6 193 005
Likviditetsbeholdning pr. 01.01	31 646 480	25 453 475
Likviditetsbeholdning pr. 31.12	61 699 628	31 646 480



DNV Pensjonskasse

Noter til regnskapet

1. Regnskapsprinsipper

Årsregnskapet er satt opp i samsvar med regnskapsloven og forskrift av 20.12.2011 nr 1457 om årsregnskap for pensjonsforetak samt god regnskapskikk.

Inntekts- og kostnadsføringsprinsipper

Premieinntekter omfatter årets forfalte premier, premiefritak for uføre og avgitt gjenforsikring. Periodisering av opptjent premie ivaretas ved avsetning til premiereserve. Pensjoner omfatter utbetalte pensjoner og premiefritak for uføre. Overføring av premiereserve ved flytting av forsikringer mellom forsikringsselskaper/pensjonskasser føres over resultatregnskapet. Kostnads-/inntektsføringen skjer på det tidspunkt risikoen overføres. På samme tidspunkt reduseres /økes premiereserven tilsvarende. Flyttebeløpet inkluderer også kontraktens andel av tilleggsavsetning, eventuelt kursreguleringsfond og årets resultat. Tilflyttede tilleggsavsetninger vises under posten tilleggsavsetninger under endringer i forsikringsforpliktelse. Flyttebeløpene klassifiseres som kortsiktig gjeld/ tilgodehavende til oppgjør finner sted. Oppgjørsrenten ved flytting føres under regnskapslinjene andre forsikringsrelaterte inntekter og kostnader. Faktisk avkastning på premiefond samt pliktige avsetninger til premiereserven og tilleggsavsetninger føres under posten endring i forsikringsforpliktelse i resultatregnskapet.

Forsikringsforpliktelse

Premiereserven beregnes som kapitalverdien av forventede fremtidige utbetalinger av løpende og oppsatte pensjonsrettigheter på balansedagen. Den gir uttrykk for Pensjonskassens regnskapsmessige pensjonsforpliktelse og er basert på lineær opptjøning for alle selskapene.

Premiereserven er beregnet av pensjonskassens aktuar. Ved beregningen er det anvendt samme grunnlag som for premieberegningen. Premiefondet tilføres faktisk avkastning. Premiefondet kan benyttes til å dekke fremtidige premier eller oppregulering av løpende pensjoner. Tilleggsavsetningene kan i henhold til forskrift utgjøre maksimalt 12 % av premiereserven og kan anvendes til dekning av eventuelt renteunderskudd i pensjonskassen. Fond for reguleringer av pensjoner tilføres pensjonistenes andel av pensjonskassens overskudd. Fond for reguleringer av pensjoner benyttes til regulering av løpende pensjoner.

Inndeling av forvaltningskapitalen

Pensjonskassens forvaltningskapital er delt inn i en kollektivportefølje og en selskapsportefølje. Kollektivporteføljen består av eiendeler som motsvarer forsikringsforpliktelser til dekning av kontraktsfastsatte forpliktelser. Selskapsporteføljen består av eiendeler som motsvarer selskapets ansvarlige kapital og eventuell annen gjeld enn forsikringsforpliktelse. Pensjonskassen forvalter de to porteføljene separat.

Finansielle eiendeler

Finansielle eiendeler innregnes i balansen når pensjonskassen blir part i instrumentets kontraktsmessige betingelser. Alminnelig kjøp og salg av finansielle instrumenter er regnskapsført på transaksjonsdagen.

Finansielle eiendeler fraregnes når de kontraktsmessige rettene til kontantstrømmene fra den finansielle eiendelen utløper, eller når foretaket overfører den finansielle eiendelen i en transaksjon hvor all eller tilnærmet all risiko og fortjenestemuligheter knyttet til eierskap av eiendelen overføres. Finansielle eiendeler er basert på frivillig kategorisering, klassifisert til virkelig verdi over resultatet. Virkelig verdi fastsettes med referanse til henholdsvis kjøpskurs eller salgskurs på balansedagen. Netto urealiserte gevinster i kollektivporteføljen avsettes til kursreguleringsfond. Kursreguleringsfondet inkluderer finansielle derivater. Netto urealisert tap kostnadsføres løpende.

Finansielle derivater

Pensjonskassen benytter terminforretninger for å redusere valutarisikoen knyttet til finansielle eiendeler i utenlandsk valuta. Finansielle derivater verdsettes, uavhengig av tilknyttede finansielle eiendeler, til markedsverdi i balansen. Finansielle derivater er, basert på frivillig kategorisering, klassifisert til virkelig verdi over resultatet. Gevinst og tap på terminforretninger klassifiseres sammen med verdiendringer/realisert gevinst og tap på investeringer i resultatoppstillingen. Urealisert gevinst og tap på terminforretninger klassifiseres på egen linje i balanseoppstillingen.

Investerings eiendom

Eiendommer som ikke benyttes i egen virksomhet er klassifisert som investerings eiendommer. Investerings eiendommer vurderes til virkelig verdi. Verdien vurderes på hvert rapporteringstidspunkt. Endringer i virkelig verdi føres over resultatregnskapet i den tilhørende perioden. Eiendommene vurderes basert på estimert fremtidig netto kontantstrøm som diskonteres med avkastningskravet for investeringen. Avkastningskravet fastsettes ut fra forventet fremtidig risikofri rente og en individuelt fastsatt risikopremie. Det gjøres også en vurdering mot observerte markedspriser. Verdsettelsen er utført av eksterne eksperter. Ved første gangs balanseføring vurderes investerings eiendommene til anskaffelseskost, det vil si kjøpesum inkludert direkte henførbare kostnader ved kjøpet. Investerings eiendommer avskrives ikke.

Valuta

Selskapets funksjonelle valuta er norske kroner. Transaksjoner i utenlandsk valuta omregnes ved førstegangsinnregning til norske kroner til gjeldende dagskurs. Fordringer og gjeld i utenlandsk valuta er omregnet til norske kroner etter valutakurs på balansedagen og de relaterte gevinster og tap fra omregningen er regnskapsført i resultatregnskapet. Valutarisikoen i utenlandske rentepapirer er i hovedsak eliminert ved sikringsforretninger.

Skatt

Skatteskutningen i resultatregnskapet inkluderer periodens betalbare skatt og endring utsatt skatt. Betalbar skatt beregnes på grunnlag av årets skattemessige resultat og netto skattepliktig formue. Utsatt skatt er beregnet på grunnlag av de midlertidige forskjeller som eksisterer mellom regnskapsmessige og skattemessige verdier, samt ligningsmessig underskudd og godtgjørelsesfradrag til fremføring ved utgangen av regnskapsåret.



DNV Pensjonskasse

Noter til regnskapet

2. Premieinntekter

Beløp i 1000 kr	2021	2020
Terminpremie 01.01. inkl. engangspremie og endringspremie	124 917	154 338
Premiefrikat	1 523	1 238
Administrasjonspremie	30 570	45 741
Forvaltningspremie	13 477	12 264
Rentegarantipremie	10 487	1 250
Sum forfalt premie	180 974	214 830
Årspremie innbetalt	136 905	190 908
- herav trukket fra medlemmer	0	0
Frigjort fra fond for regulering av pensjoner	10 627	17 431
Belastet premiefondet	31 919	5 253
Premiefrikat uføre	1 523	1 238
Sum premieinntekter	180 974	214 830

3. Overføring av premiereserve, pensjonskapital og tilleggsavsetninger

	2021		2020	
	Beløp	Antall	Beløp	Antall
1.3 gjelder overføring av premiereserve og pensjonskapital mv. fra andre forsikringsforetak/pensjonsforetak	0	0	0	0

5.2 Gjelder overføring av premiereserve, pensjonskapital mv. og tilleggsavsetninger til andre forsikringsforetak / pensjonsforetak av enkeltpersoner fra pensjonskassen ved fratredelse

6.5 Overføring av tilleggsavsetninger fra andre forsikringsforetak/pensjonsforetak	0	0	0	0
--	---	---	---	---

4. Pensjoner

Beløp i 1000 kr	2021	2020
Alderspensjon	-151 450	-146 682
Ektefelle- og samboerspensjon	-20 883	-20 468
Uførespensjon	-3 299	-3 181
Barnpensjon	-796	-828
Mottatte refusjonspensjoner	40	40
Pensjon i dødsinntid	-727	0
Premiefrikat uføre	-1 523	-1 238
Sum utbetalte pensjoner brutto	-178 637	-172 357



5. Forsikringsrelaterte administrasjonskostnader

Beløp i 1000 kr	2021	2020
Revisjonshonorar *	-381	-558
Administrasjonskostnader	-3 894	-3 800
Aktuarhonorar	-1 069	-1 031
Finansselsynsavgift	-264	-305
Andre kostnader	-1 134	-1 066
9.2 Forsikringsrelaterte administrasjonskostnader	-6 743	-6 759

* Revisjonshonorar

Beløp i 1000 kr	2021	2020
Lovpålagt revisjon	-381	-558
Andre attestasjonstjenester	0	0
Skatterådgivning	0	0
Andre tjenester utenfor revisjon	0	0
Sum	-381	-558

Revisjonshonorar i 2021 er revisjon for 2020 med TNOK 150 og 2021 med TNOK 231.
Revisjonshonorar i 2020 er revisjon for 2019 med TNOK 332 og 2020 med TNOK 225.

6. Andre kostnader - selskapsporteføljen

Beløp i 1000 kr	2021	2020
Forsinkelsesrenter	0	0
Rentekostnader selskapskatt	0	-5
Garanti provisjon for Skattefremk	-46	-46
14.2 Andre kostnader	-46	-50

7. Transaksjoner med nærstående parter

Beløp i 1000 kr	Tilknytning	Type transaksjon	Beløp
Innbetalt fra:			
Stiftelsen Det Norske Veritas Barnelege	Pensjonskassens sponsor	Premie for 2021	91
DNV AS	Pensjonskassens sponsor	Premie for 2021	147 321
DNV AS	Pensjonskassens sponsor	Husleieinntekter	3 662
Utbetalt til:			
DNV AS	Pensjonskassens sponsor	Administrasjonskostnader	416
Lumera AS	Leverandør administrasjon/daglig led Aktuar- og Administrasjonshonora		4 963

Årspremien betales inn av de enkelte selskapene som er medlem av Pensjonskassen.
Deler av bygningen som Pensjonskassen eier, leies av DNV AS som betaler husleie til Pensjonskassen.
Det er ingen ansatte i Pensjonskassen, og arbeid som blir utført av ansatte i DNV AS, blir fakturert som administrasjonskostnader.
Lumera AS leverer medlemsadministrasjon, aktuar tjenester, står for utbetaling av pensjoner og dekker rollen som Daglig leder.



8. Antall ansatte

	2021	2020
Gjennomsnittlig antall ansatte	0	0

9. Ytelser til ledende personer

Det er ingen ansatte i DNV Pensjonskasse. Daglig leder er ansatt i Lumera AS. Daglig leder sitt arbeid for pensjonskassen faktureres som del av administrasjonskostnadene fra Lumera AS, og utgjør TNOK 1 130. Dette arbeidet innefattar også annet arbeid enn det som naturlig hører inn under daglig ledelse. Det er ikke gitt lån til ansatte eller ledende personer.

Beløp i 1000 kr	2021
Styret:	
Myre, Hanne	157
Ebbesberg, Kjetil Monssen	0
Orgland, Avild	85
Bang, Høge Halseith	43
Moe, Einar Tore	43
Birkeland, Anne Elisabeth Drange	85
Ellertsen, Tore Haakon	0

10. Skatt

Nedenfor er gitt en spesifikasjon over forskjellen mellom det regnskapsmessige resultat før skattekostnad og årets skattegrunnlag

Beløp i 1000 kr	2021	2020
Resultat av teknisk regnskap	56 846	37 530
Resultat av ikke-teknisk regnskap	88 044	53 356
Resultat før skattekostnad	144 890	90 887
+/- Permanente forskjeller	-12 515	-20 163
+/- Tilbakeført urealisert gevinst/ter/ tap selskapsportefølje	-94 073	-42 363
+/- Endring i midlertidige forskjeller	17 229	-2 849
- Fremførbart underskudd	-55 532	-31 210
Årets skattegrunnlag	0	0
Skattesats	22 %	22 %
Skatt		
+/- Kildeskatt	0	0
Formuesskatt	1 180	663
Betalbar skatt	1 180	663
Skattekorreksjoner tidligere år	65	249
Utsatt skatt/skatterfordel - netto endring	8 239	-156
Årets skattekostnad	9 484	756



	2021		2020		Netto endring
	Skatteøkende	Skatte-reducerende	Skatteøkende	Skatte-reducerende	
<i>Beløp i 1000 kr</i>					
Midlertidige forskjeller					
Investeringsleiemod i selskapsporteføljen (MF 3)	101 571	0	118 800	0	17 229
Sum midlertidige forskjeller	101 571	0	118 800	0	17 229
Frøforbart underskudd		232 376		283 221	-50 845
Urealiserte verdier i selskapsporteføljen utenfor fritaksmetoden	21 587	0	17 753	0	-3 834
Utligning	-123 158	-123 158	-136 553	-136 553	0
Netto midlertidige forskjeller	0	109 218	0	146 668	-37 450
Grunnlag for utsatt skatt		109 218		146 668	-37 450
Grunnlag balanseføring		0		0	-37 450
Skattesats	22 %	22 %	22 %	22 %	22 %
Utsatt skatt / skattefordel		24 028		32 267	-8 239
Utsatt skatt i balansen pr. 31.12.2020	0	0	0	0	-32 267
Endring utsatt skatt / skattefordel					8 239

11. Investeringsleiemodmer

DNV pensjonskasse eier ett bygg, Vertisveien 25 i Stavanger

Vertisbygget (gnr. 59, bnr. 1802) er beliggende i Bjergsted i Stavanger kommune med en sentral plassering og utsikt til Byfjorden.

Eiendommer har et tomteareal på 10 986 m² og utleieareal på bla 13 056 m². Gangavstand til Stavanger sentrum ca 1 km.

Markedsverdivurderingen av Vertisveien 25, er gjort av Newsec AS. Basert på estimerte leieinntekter og kostnader,

leiekontraktens lengde, ledighet, utsikter i markedet og et avkastningskrav på 7,25 %, er markedsverdien vurdert til 170,0 mill kr for Pensjonskassen.

	2021		2020		Netto endring
	Skatteøkende	Skatte-reducerende	Skatteøkende	Skatte-reducerende	
<i>Beløp i 1000 kr</i>					
Inngående balanse 01.01.2021	189 000	0	189 000	0	0
Årets tilgang / avgang	0	0	0	0	0
Justering til virkelig verdi	-19 000	-19 000	-19 000	-19 000	0
Andre endringer	0	0	0	0	0
Utgående balanse 31.12.2021	170 000	170 000	170 000	170 000	0
2.1.1 Investeringsleiemodmer - Selskapsportefølle					
6.1.1 Investeringsleiemodmer - Kollektivportefølle					
Sum					170 000



12. Aksjer og andeler

Beløp i 1000 kr	Antall	Kostpris	Markedsverdi	Urealisert verdi (tap)/gevinst	Nivå
Aksjefond					
Nordea Stabile Aksjer Global	135 346,270	129 369	483 130	353 761	2
KLP AksjeGlobal Indeks II	167 679,809	249 000	630 891	381 891	2
Nordea 2 - Global Opp. Eq Fd	1 012 633,402	176 000	240 440	64 440	2
Nordea Kapital	12 853,268	75 007	224 351	149 344	2
Danske Invest Norske Aksjer Institusjon II	42 617,039	57 486	178 571	121 084	2
Alfred Berg Norge	180 900,438	81 581	254 756	173 175	2
Nordea Norge Verdi	19 541,541	161 566	330 473	168 917	2
DNB Norden III	102 716,493	81 474	314 466	232 992	2
RBC Emerging Markets Equity Fund	93 586,535	100 372	134 316	33 944	2
REC Global Equity Focus	125 586,946	176 985	293 124	116 139	2
Nordea 1 - Global Opportunity Fund NOK	60 466,871	133 309	197 471	64 162	2
C Worldwide Globale Aksjer Etisk	104 312,377	207 294	470 146	262 852	2
Generation IM Asia Fund	36 647,488	47 063	70 269	23 206	2
KLP AksjeGlobal Indeks II	53 379,745	79 981	200 840	120 859	2
Alfred Berg Norge	90 013,481	59 985	126 763	66 778	2
KLP AksjeGlobal Small Cap NOK Indeks I	18 830,886	20 000	30 389	10 389	2
KLP Fremvoksende Markeder Indeks I	26 795,305	32 435	67 515	35 080	2
KLP AksjeGlobal Indeks I	16 990,808	32 318	94 229	61 911	2
Sum aksjefond		1 901 216	4 342 140	2 440 923	
Eiendomsfond					
Odin Eiendom A	741 430,337	73 114	275 212	202 097	2
Storebrand Eiendomsfond Norge KS	141 754 974,000	165 978	197 507	31 529	2
eQ Care	45 992,323	52 498	64 123	11 625	2
Wellington Global Property Fund	2 163 745,695	218 139	265 751	47 612	2
Sum eiendomsfond		509 730	802 593	292 863	



Belegp 1 1000 kr	Antall	Kostpris	Markedsverdi	Urealisert verdi (tap)/gevinst	Niva
Private equity					
Storebrand International PE IX B-2	1 005 227,520	-1 188	9 816	11 004	3
Storebrand International PE XI B-2	8 473 766,098	11 617	31 291	19 674	3
Partners Group Direct Investments 2009 SCA	1 454,227	0	5 062	5 062	3
Anchor Secondary 6 AS	2 500,000	2 188	602	-1 585	3
Verdane Capital VII B KS	0,020	0	86	86	3
Anchor Secondary 7 AS	10 000,000	4 950	3 488	-1 462	3
Storebrand International PE 15 Limited	1,000	11 111	43 544	32 433	3
Storebrand International PE 16 Limited	1,000	31 078	66 355	35 277	3
Storebrand International PE 18 Limited	1,000	31 500	44 260	12 760	3
Storebrand International PE 19 Limited	1,000	27 500	33 467	5 967	3
Verdane Capital IX B KS	1,000	6 235	39 300	33 065	3
Verdane Capital X B KS	1,000	35 833	56 289	20 456	3
Verdane Edda AB	1,000	32 346	60 901	28 556	3
KGJ Partnership V AS	1,000	29 584	54 887	25 303	3
KGJ Partnership VI AS	0,146	25 200	42 024	16 824	3
KGJ Partnership VII AS	1,000	19 000	20 210	1 210	3
Partners Group Direct Investments 2016 SCA responsAbility Agriculture 1	1,000	13 980	58 775	44 785	3
Partners Group Direct Investments 2019 SCA	1,000	39 167	65 567	26 400	3
SEB Private Equity Opportunity IV	1,000	25 742	28 562	2 820	3
SEB Private Equity Opportunity V	1,000	36 831	37 165	334	3
Obilgo Global Infrastruktur II AS EUR ACC	1,000	35 217	35 357	140	3
Verdane Edda II	1,000	18 107	19 559	1 452	3
Cubera International Private Equity 20 Class B-2	1,000	18 000	18 493	492	3
Cubera International Private Equity 21 Class B-2	1,000	3 132	2 929	-203	3
DNB Private Equity VII IS	1,000	21 813	21 164	-649	3
DNB Private Equity II IS	0,033	0	16 634	16 634	3
DNB Private Equity III IS	1,000	7 429	26 154	18 725	3
DNB Private Equity V IS	0,034	28 599	40 462	11 863	3
DNB Private Equity VI IS	1,000	24 665	27 382	2 718	3
DNB Private Equity VIII IS	1,000	9 278	8 668	-610	3
Sum private equity		548 924	918 453	369 529	
Sum aksjer og andeler		2 959 871	6 063 186	3 103 315	

Herav Børsnoterte aksjer og andeler

6.4.1 Aksjer og andeler (inkl. aksjer og andeler målt til kost)	Kollektivporteføljen	2 677 232	5 484 234	2 808 455
2.4.1 Aksjer og andeler (inkl. aksjer og andeler målt til kost)	Selskapsporteføljen	282 639	578 951	294 860
Sum		2 959 871	6 063 186	3 103 315

Pensjonskassen har en diversifisert portefølle av aksjefond. Porteføljen er sammensatt slik at den forventes å gi en avkastning og ha en risiko som ikke avviker vesentlig fra de respektive referansindeksene. Om lag 60% av aksjefondsporteføljen er investert i instrumenter med et investeringsunivers tilsvarende verdensindeksen.

Bortsett fra kassens investeringer i private equity fond, er investeringene i all hovedsak i fond med børsnoterte aksjer og er under normale markedsforhold svært likvide. Private equity porteføljen utgjør 15 % av total aksjeportefølle.

Pensjonskassens risikoprofil er økt noe gjennom året ved at andelen aksjer har økt fra 61 % til 65 % av total kapital.



13. Rentebærende verdipapirer

Beløp i 1000 kr	Kostpris	Markedsværdi	OIF/ Urealisert verdi	Nivå
Obligasjonsfond utland (NOK)				
Nordea 1 - European Cross Credit NOK	72 961	112 665	39 704	2
Sum obligasjonsfond utland (NOK)	72 961	112 665	39 704	
Obligasjonsfond Norge				
Handelsbanken Høyrente	220 784	242 889	22 105	2
Handelsbanken Høyrente	274 516	296 474	21 958	2
Alfred Berg Nordic Investment Grade Inst	462 658	463 182	524	2
Holberg Obligasjon Norden A	127 671	128 312	641	2
Holberg Kredit	291 419	281 674	255	2
Nordea FRN Kreditt	457 570	455 858	-1 711	2
Alfred Berg Nordic Investment Grade Mid duration Inst	518 050	517 664	-386	2
DNB Obligasjon Norden D	419 533	421 917	2 384	2
Sum obligasjonsfond Norge	2 772 201	2 817 970	45 769	
Sum obligasjoner og obligasjonsfond	2 845 162	2 930 635	85 473	
Pengemarkedsfond / særtilk�r bank				
Alfred Berg Nordisk Likviditet Plus	46 912	46 540	-371	2
Sum pengemarkedsfond / særtilk�r bank	46 912	46 540	-371	
Sum obligasjoner og andre verdipapirer med fast avkastning	2 892 073	2 977 175	85 102	
6.4.2 Renteb�rende verdipapirer - Kollektivportef�lje				
2.4.2 Renteb�rende verdipapirer - Selskapsportef�lje	2 845 162	2 634 161	85 473	
Sum	3 166 569	2 977 175	107 060	
14. Utt�n og fordringer				
Bel�p i 1000 kr	2021	2020		
Bankinnskudd	47 837	20 332		
Fordringer p� selskap	0	0		
Sum	47 837	20 332		
6.4.3 Utt�n og fordringer - Kollektivportef�ljen				
2.4.3 Utt�n og fordringer - Selskapsportef�ljen	47 837	20 332		
Sum	47 837	20 332		

15. Virkelig verdi hierarki

Pensjonskassen klassifiserer virkelig verdi m linger ved   bruke et virkelig verdi hierarki som reflekterer signifikansen av grunnlaget/kilder som brukes i utarbeidelsen av m lingene. Virkelig verdi hierarkiet har f lgende niv er:

- Niv  1: grunnlag for virkelig m ling er noterte priser (ujusterter) i aktive/likvide markeder for identiske eiendeler eller forpliktelser.
- Niv  2: grunnlag for virkelig verdi m ling er annet enn noterte priser inkludert i Niv  1 som er observerbare for eiendelen eller forpliktelser, enten direkte (dvs. som priser) eller indirekte (dvs. utledet fra priser).
- Niv  3: grunnlag for virkelig verdi m ling for eiendelen eller forpliktelser som ikke er basert p  observerbare markedsdata (ikke observerbar kilde).



Beløp i 1000 kr	Nivå 1	Nivå 2	Nivå 3	Sum
Finansielle eiendeler, som måles til virkelig verdi med verdendringer over resultatet				
Investeringseieendommer	0	0	170 000	170 000
Aksjer og andeler (inkl. aksjer og andeler målt til kost)	0	5 144 732	918 453	6 063 186
Rentebærende papirer	0	2 977 175	0	2 977 175
Finansielle derivater	0	0	0	0
Utlån og fordringer	47 837	0	0	47 837
Sum	47 837	8 121 908	1 088 453	9 258 198
Beløp i 1000 kr	Nivå 1	Nivå 2	Nivå 3	Sum
Finansielle forpliktelser som måles til virkelig verdi med verdendringer over resultatet				
Finansielle derivater	-	-	-	-
Sum				

16. Kapitalavkastning	2021	2020	2019	2018	2017
Kollektivporteføljen	5,77 %	4,27 %	6,26 %	4,26 %	4,66 %
Kapitalavkastningsrente	16,22 %	7,73 %	14,39 %	-1,34 %	11,20 %
Verdjustert kapitalavkastningsrente					
Selskapsporteføljen	2021	2020	2019	2018	2017
Verdjustert kapitalavkastningsrente	8,86 %	5,99 %	12,47 %	-0,84 %	8,55 %

Kapitalavkastning er målt etter modifisert Dietz som baserer seg på måling av kontantstrømmer og endringer i markedsverdiene i løpet av en periode. Verdjustert kapitalavkastningsrente angir beregnet avkastning på forvaltningskapital basert på årets finansinntekter før årets avsetninger til eller overføring fra kursreguleringsfond.

17. Finansiell risiko

Mål og strategier for forvaltningen av Pensjonskassens midler er nedfelt i kapitalforvaltningsstrategi vedtatt av styret. Strategien setter rammer for hvilke typer eiendeler pensjonskassen kan investere i og fordelingen mellom disse.

Administrasjonen utarbeider porteføljereporter månedlig. Hvert kvartal utføres det risikoanalyser i samsvar med det forenklete solvenskapitalkravet for pensjonskasser. Kapitalforvaltningsrapporter og solvensmålinger gjennomgås fortløpende av styret som vurderer eksponeringen og eventuelle behov for tiltak.

De viktigste risikoene knyttet til de finansielle eiendelene er:

Aksjerisiko - Aksjerisikoen søkes redusert gjennom en balansert sammensetning av egenkapitalinstrumenter med ulik risikoprofil. Se egen note om eksponering i aksjer.
Rentefølsomhetsrisiko - Rentefølsomheten (durasjonen) i pensjonskassens renteporteføljene var 1,3 år ved utgangen av 2021. Se egen note om eksponering i rentebærende verdipapirer.
Kredittrisiko - Pensjonskassen har en diversifisert portefølje av rentepapirer og verdipapirer med kreditttrisiko-eksponering spredd over et stort antall utstedere i Norge og globalt.

Valutarisiko - Pensjonskassen valutatiserer samtlige renteplasseringer i utenlandsk valuta og om lag halvparten av alle investeringer i utenlandske aksjer.

Likviditetsrisiko - Over 80 % av pensjonskassens investeringer er i verdipapirer som kan realiseres med korte frister.

Vi viser for øvrig til omtale av risikostyring og risikoforhold i pensjonskassens årsberetning.



18. Andre fordringer

Beløp i 1000 kr	2021	2020
Kundefordringer	1 249	1 281
Justering fordring selskapsporteføljen	0	0
Mellomværet med sponsor	0	0
Mellomværende megler	1 376	1 583
Sum	2 624	2 814

19. Premiefond

Premiefondets anvendelse de siste 3 år	2021	2020	2019
Beløp i 1000 kr	2021	2020	2019
Inngående balanse 1.1.	92 358	63 654	39 643
Dekning av årspremien	-31 919	-62 782	-32 874
Pliktige renter/ avkastning	971	970	338
Frigjort premiereserve	12 709	584	194
Forfalt ikke-betalt premie ved utgangen av perioden	0	0	0
Overføringer og disposisjoner	0	209	65
Overskudd på avkastningsresultat	0	0	726
Risikoresultat tilordnet	0	34	0
Avkastningsresultat tilordnet	78 307	32 359	55 523
Direkte innbetaling fra DNV	0	57 320	39
Utgående balanse 31.12.	152 426	92 358	63 654

Premiefondets størrelse i forhold til årlig premie

Beløp i 1000 kr	2021	2020	2019
Premiefond	152 426	92 358	63 654
Årets premie	180 874	214 830	190 025
Premiefondets størrelse ift. årlig premie - %	84 %	43 %	33 %

20. Endring i forsikringsforpliktelse

Beløp i 1000 kr	Premiereserve	Kurs-reguleringsfond	Tilleggs-avsetning	Premiefond	Fond for regulering av pensjoner	Totalt
1. Inngående balanse	4 736 671	1 985 477	185 014	92 358	10 627	7 010 147
2. Resultatførte endringer i forsikringsforpliktelse	4 234	824 592	38 875	13 680	-	881 381
2.1 Netto resultatførte avsetninger	86 726	-	-	78 307	31 428	196 461
2.2 Overskudd på avkastningsresultatet	6 441	-	-	-	-	6 441
2.3 Risikoresultat tilordnet forsikringskontraktene	97 400	824 592	38 875	91 987	31 428	1 084 283
Sum resultatførte endringer i forsikringsforpliktelse	97 400	824 592	38 875	91 987	31 428	1 084 283
3. Ikke resultatførte endringer i forsikringsforpliktelse	-	-	-	10 627	-10 627	-
3.1 Overføringer mellom fond	-	-	-	-42 546	-	-42 546
3.2 Overføringer til/fra selskapet	-	-	-	-31 919	-10 627	-42 546
Sum ikke resultatførte endringer i forsikringsforpliktelse	4 634 072	2 810 069	223 889	152 426	31 428	8 051 885
4. Utgående balanse						



21. Forsikringsforpliktelser fordelt på hovedbransje og delbransjer

Samtlige forsikringsforpliktelser tilhører hovedbransjen kollektiv pensjonsforsikring som fordeles på delbransjene foretakspensjonsordninger uten investeringsvalg og fripoliser.

Forsikringsforpliktelser pr. delbransje 31.12.2021	Premiereserve	Kursreguleringsfond	Tilleggsavsetning	Premiefond, fond for regulering av pensjon og uførepensjon	Sum
<i>Beløp i 1000 kr</i>					
Foretakspensjonsordninger uten investeringsvalg	2 544 059	1 540 711	154 936	183 854	4 423 560
Fripoliser	2 290 012	1 269 359	68 953	0	3 628 324
Balance 31.12.2021	4 834 072	2 810 069	223 889	183 854	8 051 883

Beregningsgrunnlag

For dødelighet og sivilstandselementer benyttes pensjonskassen tariffgrunnlaget K2013 med Finanstilsynets minstekrav til marginer.

For uføret benyttes pensjonskassen egen utøretarif basert på pensjonskassens risikoeksponering og erfaringer.

Gjennomsnittlig grunnlagrente var 2,00 prosent pr. 31.12.2021. Premiefondet er i regnskapsåret tilført en garantert rente på 2,0 prosent.

Tilstrekkelighetstest

Aktuar vurderer grunnlaget for de forsikringsmessige avsetninger som tilstrekkelig og avsatt i henhold til lov og forskrifter.

22. Beskrivelse av pensjonsordningen

Navn på arbeidsgiver

DNV AS
DNV Business Assurance Norway AS
Stiftelsen Det Norske Veritas Barnehage

Type pensjonsordning

Pensjonsordningene er ytelsesbasert etter Lov om foretakspensjon. Ordningene er lukket for opptak av nye medlemmer etter 1. januar 2005.

Arbeidstakernes tilskudd til pensjonsordningen

Arbeidstakerne bidrar ikke med noe tilskudd til pensjonsordningen.

Beskrivelse av pensjonsytelsene

Oppjenningsalderen er 67 år.
Medlemmet har rett til uttak av alderspensjon etter de regler som følger av lov om foretakspensjon. Alderspensjon utbetales tidligst fra den dag vedkommende fyller 62 år og senest fra fylte 75 år. Full årlig alderspensjon ved nådd oppjenningsalder utgjør differansen mellom 66 % av pensjonsgrunnlaget og medlemmets beregnede alderspensjon fra folketrygden pr. samme dato.
Beregnet alderspensjon fra folketrygden beregnes som fullt grunnbeløp + tilleggspensjon med pensjonsgivende inntekt lik pensjonsgrunnlaget, og etter folketrygdens regler som gjaldt per 31. desember 2010.

Gjenværende ektefelle etter et medlem har rett til ektefellepensjon ved medlemmets død. Full årlig ektefellepensjon utgjør 50 % av den alderspensjon som er fastsatt for medlemmet fra oppjenningsalder. Det ytes samboerpensjon i tillegg til pensjon til ektefelle. Full årlig samboerpensjon fastsettes som full årlig ektefellepensjon.

Barn som medlemmet ved sin død plikter å forsørge eller forsørges, har rett til barnpensjon ved medlemmets død.

Full årlig barnpensjon for yngste barn utgjør 40 % av den alderspensjon som er fastsatt for medlemmet fra oppjenningsalder.

For hvert av de øvrige barn, utgjør full barnpensjon 20 % av den alderspensjon som er fastsatt for medlemmet fra oppjenningsalder.

Samlet barnpensjon deles likt mellom de pensjonsberettigede barna.



23. Bestand, antall medlemmer

	Kollektiv	Fripoliser	Sum
Antall aktive medl (ekskl uføre)	566		566
Ikke under utbetaling		1399	1399
Antall pensjonister	477	1179	1656
herav uførepensjonister	35	40	75
herav alderspensjonister	306	976	1282
herav ektefellepensjonister	123	158	281
herav samboerpensjonister	5	1	6
herav barnepensjonister	8	4	12
Sum	1043	2578	3621

24. Avsetning for forpliktelser

	Beløp i 1000 kr	
	2021	2020
Skattelekk, offentlige avgifter	1 180	663
Andre forpliktelser	4 380	4 223
Sum forpliktelser	5 560	4 886

25. Solvensmarginkapital og solvensmarginkrav

	Beløp i 1000 kr	
	2021	2020
Solvensmarginkrav		
Kollektiv tjenestepensjon	202 847	194 419
Ettetattepensjon	400	588
Uførepensjon og premiefriakt	1 268	1 215
Sum solvensmarginkrav	204 315	196 222

Ansvarlig kapital

Innskutt egenkapital	411 000	411 000
Opplyent egenkapital	794 614	667 004
Fradrag urealiserte gevinster selskapsportefølje	-306 650	-212 577
Kjernetkapital	898 965	865 427
Ansvarlig lånekapital som medregnes	0	0
Sum netto ansvarlig kapital	898 965	865 427

Netto ansvarlig kapital iht solvensmarginregelverket

	Beløp i 1000 kr	
	2021	2020
Netto ansvarlig kapital iht solvensmarginregelverket	898 965	865 427
Tilleggsavsetninger (50 %)	111 944	92 507
Risikoujevningstfond (50 %)	16 591	12 693
Solvensmarginkapital	1 027 500	970 627
Overskudd solvensmarginkapital	823 185	774 404

Kapital i prosent av krav

Kapital i prosent av krav	502,9 %	494,7 %
----------------------------------	----------------	----------------



26. Risikoanalyser

Pensjonskassen utarbeider kvartalsvise/ halvårige risikoanalyser i samsvar med Finanstilsynets solvenskapitalkrav for livsforsikringselskap og pensjonskasser. Risikoanalysene omfatter alle vesentlige risikotyper og beskriver Pensjonskassens evne til å tåle tap i en løpende driftssituasjon.

Solvenskapitaldekningen er beregnet på bakgrunn av Finanstilsynets til en hver tid gjeldende metodikk og risikomodeller.

Beløp i 1000 kr	31.12.2021	31.12.2020
Samlet kapitalkrav for markedsrisiko	3 239 066	2 431 449
Samlet kapitalkrav for livsforsikringsrisiko	350 813	554 366
Samlet kapitalkrav for helseforsikringsrisiko	-	-
Samlet kapitalkrav for motpartsrisiko	1 851	949
Sum tapspotensiale før korrelasjonseffekt	3 591 729	2 986 765
Samlet kapitalkrav før operasjonell risiko	3 344 562	2 625 765
Kapitalkrav for operasjonell risiko	34 336	28 793
Justering for tapsabsorberende evnen til utsatt skatt	-506 835	-398 184
Samlet solvenskapitalkrav	2 872 063	2 256 374
Egenkapital	1 238 797	1 103 897
Justering i avsetninger ved overgang til markedsverdi	192 789	419 776
Tilleggsavsetninger	223 889	185 014
Kursreguleringsfond	2 810 069	1 985 477
Ansvarlig kapital	4 465 544	3 694 164
Overskudd/underskudd av ansvarlig kapital	1 593 481	1 437 790
Solvenskapitaldekning	155 %	164 %

Solvenskapitaldekningen viser forholdet mellom ansvarlig kapital og samlet solvenskapitalkrav.



27. Resultatanalyse

	Beløp i 1000 kr				
	Fripoliser	Premiebetalende	Risiko-produkt	Sum 2021	Sum 2020
Avkastningsresultat i kollektivporteføljen					
Inntekt fra investeringer i kollektivporteføljen	159 876	196 107	0	355 983	211 883
Tilført rente	-43 790	-51 554	0	-95 344	-94 279
Tilbakeført fra tilleggsavsetninger	588	0	0	588	463
Avkastningsresultat	116 473	144 553	0	261 027	118 066
Overført til premiefond	0	78 307	0	78 307	32 359
Overført til fond for regulering av pensjoner	0	31 428	0	31 428	10 570
Overført til erstatningsreserve	25	900	0	926	538
Overført til tilleggsavsetninger	9 198	32 125	0	41 323	27 518
Overført til fripoliser	85 800	0	0	85 800	37 293
Sum disponering til forsikringsfond	95 023	142 760	0	237 783	108 278
Overført til risikoutjevningsfond	0	1 793	0	1 793	1 038
Overført til annen opplyst egenkapital	21 450	0	0	21 450	8 760
Sum disponering av avkastningsresultat	116 473	144 553	0	261 027	118 066
Risikoresultat					
Premiebetalende med sparing	0	-395	0	-395	227
Fripoliser	12 947	0	0	12 947	-2 230
Risikoplan utførelse	0	0	0	0	0
Reassuranseresultat	-65	-43	0	-108	-108
Risikoresultat	12 882	-438	0	12 444	-2 112
Overført til premiefond	0	0	0	0	34
Overført til fond for regulering av pensjoner	0	0	0	0	57
Overført til fripoliser	6 441	0	0	6 441	-2 293
Overført til risikoutjevningsfond	6 441	-438	0	6 003	91
Overført til annen opplyst egenkapital	0	0	0	0	0
Sum disponering av risikoresultat	12 882	-438	0	12 444	-2 112
Administrasjonsresultat					
Administrasjons- og forvaltningspremie	0	15 208		15 208	14 795
Netto frigjort administrasjonsreserve	11 956	2 584		14 540	14 281
Forvaltnings- og forsikringsrelaterte kostnader	-18 892	-22 583		-41 475	-38 931
Administrasjonsresultat	-6 936	-4 791	0	-11 728	-9 846



Beløp i 1000 kr	Fripoliser	Premie- betalende	Risiko-produkt	Sum 2021	Sum 2020
Teknisk regnskap					
Avkastningsresultat	116 473	144 553	0	261 027	118 066
Risikoresultat	12 882	-438	0	12 444	-2 112
Administrasjonsresultat	-6 936	-4 791	0	-11 726	-9 846
Overført til fripoliser	-92 241	0	0	-92 241	-35 000
Overført til andre forsikringsfond	-9 223	-142 760	0	-151 983	-71 076
Forfalt rentegarantipremie og forjenseselementer	0	39 326	0	39 326	37 497
Teknisk regnskap	20 955	35 891	0	56 846	37 530
				Sum 2021	Sum 2020
Endring i opptjent egenkapital					
Resultat av teknisk regnskap				56 846	37 530
Oppreservering av premiereserven for fripoliser				88 090	53 406
Netto gevinst på investeringer i selskapsporteføljen				0	0
Andre inntekter				-46	-50
Kostnader i ikke-teknisk regnskap				-9 484	-756
Skattekostnader					
Endring i opptjent egenkapital				135 407	90 130
Avstemning av endring i opptjent egenkapital					
Opptjent egenkapital 01.01				692 390	602 260
Opptjent egenkapital 31.12				827 797	692 390
Endring i opptjent egenkapital				135 407	90 130

28. Gjensikring - reassurance
Pensjonskassen har inngått avtale med Guy Carpenter om katastrofegjensikring. Maksimal dekning er 170 mill. kroner og pensjonskassens egenandel er 20 mill. kroner. Gjensikringen dekker tidsperioden 01.04.2021 til 31.03.2022 og koster kr 108 000.



29. Betingede forpliktelser utenfor balansen
 DNV Pensjonskasse har gjennom avtaler kommittert seg til bestemte investeringer i følgende selskap:

	Beløp i 1000 kr				Restforpliktelse Valuta	Restforpliktelse NOK
	Valuta	Kommittert valuta	Kommittert NOK	Innkatt Valuta		
Kollektivporteføljen						
Anchor Secondary 6 AS	NOK	10 000	10 000	8 612	1 388	1 388
Anchor Secondary 7 AS	NOK	10 000	10 000	9 900	100	100
KGJ Partnership V AS	NOK	40 000	40 000	34 400	5 600	5 600
KGJ Partnership VI AS	NOK	45 000	45 000	20 700	24 300	24 300
KGJ Partnership VII AS	NOK	50 000	50 000	7 000	43 000	43 000
Nordea Private Equity II KS	EUR	3 000	29 966	3 000	-	-
Verdane Capital VII B KS	SEK	30 500	29 722	29 460	1 040	1 014
Verdane Capital IX B KS	SEK	40 000	38 980	37 282	2 718	2 649
Verdane Capital X B KS	SEK	50 000	48 725	10 496	39 504	38 496
Verdane Edda AB	SEK	50 000	48 725	34 304	15 696	15 296
Verdane Idun I AB	EUR	3 000	29 966	-	3 000	29 966
SEB Private Equity Opportunity IV	EUR	5 000	49 944	4 380	620	6 189
Reifen & Co Capital Partners VI	EUR	3 000	29 966	3 000	-	-
Storebrand International PE IX B-2	NOK	25 000	25 000	25 000	-	-
Storebrand International PE XI B-2	NOK	30 000	30 000	30 000	-	-
Storebrand International PE 15 Limited	NOK	30 000	30 000	30 000	-	-
Storebrand International PE 16 Limited	NOK	40 000	40 000	34 000	6 000	6 000
Storebrand International PE 18 Limited	NOK	45 000	45 000	31 500	13 500	13 500
Storebrand International PE 19 Limited	NOK	50 000	50 000	27 500	22 500	22 500
Cuberá International Private Equity 21	EUR	3 000	29 966	300	2 700	26 970
Partners Group Direct Investments 2009 SCA	EUR	3 000	29 966	2 747	253	2 522
Partners Group Direct Investments 2016 SCA	EUR	5 000	49 944	4 606	394	3 932
Partners Group Direct Investments 2019 SCA	EUR	5 000	49 944	5 000	2 420	24 173
responsAbility Agriculture 1	USD	5 000	44 097	4 248	752	6 629
DNB Private Equity II IS	NOK	30 000	30 000	26 710	3 290	3 290
DNB Private Equity III IS	NOK	30 000	30 000	26 555	3 445	3 445
DNB Private Equity V IS	NOK	45 000	45 000	23 274	21 726	21 726
DNB Private Equity VI IS	EUR	5 000	49 944	1 162	3 838	38 342
DNB Private Equity VIII IS AS	EUR	5 000	49 944	926	4 074	40 694
Obligo Global Infrastruktur II AS EUR ACC	EUR	5 000	49 944	2 810	2 190	21 874
Sum i NOK - kollektivporteføljen			1 139 745		403 596	
Selskapsporteføljen						
DNB Private Equity VII (IS) AS	EUR	5 000	49 944	2 155	2 845	28 415
Cubera International Private Equity 20	EUR	5 000	49 944	1 750	3 250	32 464
Verdane Edda II (E) AB	EUR	5 000	49 944	1 773	3 227	32 237
Sum i NOK - selskapsporteføljen			149 832		93 116	
Sum i NOK			1 289 577		496 712	



KPMG AS
Sørkedalsveien 6
Postboks 7000 Majorstuen
0306 Oslo

Telephone +47 45 40 40 63
Fax
Internet www.kpmg.no
Enterprise 935 174 627 MVA

Til styret i DNV Pensjonskasse

Uavhengig revisors beretning

Konklusjon

Vi har revidert DNV Pensjonskasses årsregnskap som består av balanse per 31. desember 2021, resultatregnskap, oppstilling over endringer i egenkapital og kontantstrømoppstilling for regnskapsåret avsluttet per denne datoen og noter til årsregnskapet, herunder et sammendrag av viktige regnskapsprinsipper.

Etter vår mening

- oppfyller årsregnskapet gjeldende lovkrav,
- gir årsregnskapet et rettviseende bilde av selskapets finansielle stilling per 31. desember 2021, og av dets resultater og kontantstrømmer for regnskapsåret avsluttet per denne datoen i samsvar med regnskapslovens regler og forskrift om årsregnskap for pensjonsforetak.

Grunnlag for konklusjonen

Vi har gjennomført revisjonen i samsvar med de internasjonale revisjonsstandardene International Standards on Auditing (ISA-ene). Våre oppgaver og plikter i henhold til disse standardene er beskrevet nedenfor under *Revisors oppgaver og plikter ved revisjonen av årsregnskapet*. Vi er uavhengige av selskapet slik det kreves i lov, forskrift og International Code of Ethics for Professional Accountants (inkludert internasjonale uavhengighetsstandarder) utstedt av the International Ethics Standards Board for Accountants (IESBA-reglene), og vi har overholdt våre øvrige etiske forpliktelser i samsvar med disse kravene. Innhentet revisjonsbevis er etter vår vurdering tilstrekkelig og hensiktsmessig som grunnlag for vår konklusjon.

Øvrig informasjon

Styret og daglig leder (ledelsen) er ansvarlige for informasjonen i årsberetningen. Øvrig informasjon omfatter informasjon i årsrapporten bortsett fra årsregnskapet og den tilhørende revisjonsberetningen. Vår konklusjon om årsregnskapet ovenfor dekker ikke informasjonen i årsberetningen.

I forbindelse med revisjonen av årsregnskapet er det vår oppgave å lese årsberetningen. Formålet er å vurdere hvorvidt det foreligger vesentlig inkonsistens mellom årsberetningen og årsregnskapet og den kunnskap vi har opparbeidet oss under revisjonen av årsregnskapet, eller hvorvidt informasjon i årsberetningen ellers fremstår som vesentlig feil. Vi har plikt til å rapportere dersom årsberetningen fremstår som vesentlig feil. Vi har ingenting å rapportere i så henseende.

Basert på kunnskapen vi har opparbeidet oss i revisjonen, mener vi at årsberetningen

- er konsistent med årsregnskapet og
- inneholder de opplysninger som skal gis i henhold til gjeldende lovkrav.

Ledelsens ansvar for årsregnskapet

Ledelsen er ansvarlig for å utarbeide årsregnskapet og for at det gir et rettviseende bilde i samsvar med regnskapslovens regler og forskrift om årsregnskap for pensjonsforetak. Ledelsen er også ansvarlig for slik internkontroll som den finner nødvendig for å kunne utarbeide et årsregnskap som ikke inneholder vesentlig feilinformasjon, verken som følge av misligheter eller utilsiktede feil.

KPMG AS, a Norwegian limited liability company and member firm of the KPMG network of independent member firms affiliated with KPMG International Cooperative ("KPMG International"), a Swiss entity.

Statsautoriserte revisorer - medlemmer av Den norske Revisorforening

Offices in:

Oslo	Elverum	Mo i Rana	Stord
Alta	Finnsnes	Molde	Straume
Arendal	Hamar	Skien	Tromsø
Bergen	Haugesund	Sandefjord	Trondheim
Bodo	Knarvik	Sandnessjøen	Tynset
Drammen	Kristiansand	Stavanger	Ålesund

Penneo Dokumentnøkkel: E6SAK-N3Z5C-GEVU7-4BBNK-KD6U6-GWHQ3



Ved utarbeidelsen av årsregnskapet må ledelsen ta standpunkt til selskapets evne til fortsatt drift og opplyse om forhold av betydning for fortsatt drift. Forutsetningen om fortsatt drift skal legges til grunn for årsregnskapet så lenge det ikke er sannsynlig at virksomheten vil bli avvirket.

Revisors oppgaver og plikter ved revisjonen av årsregnskapet

Vårt mål er å oppnå betryggende sikkerhet for at årsregnskapet som helhet ikke inneholder vesentlig feilinformasjon, verken som følge av misligheter eller utilsiktede feil, og å avgi en revisjonsberetning som inneholder vår konklusjon. Betryggende sikkerhet er en høy grad av sikkerhet, men ingen garanti for at en revisjon utført i samsvar med ISA-ene, alltid vil avdekke vesentlig feilinformasjon som eksisterer. Feilinformasjon kan oppstå som følge av misligheter eller utilsiktede feil. Feilinformasjon blir vurdert som vesentlig dersom den enkeltvis eller samlet med rimelighet kan forventes å påvirke økonomiske beslutninger som brukerne foretar basert på årsregnskapet.

Som del av en revisjon i samsvar med ISA-ene, utøver vi profesjonelt skjønn og utviser profesjonell skepsis gjennom hele revisjonen. I tillegg:

- identifiserer og vurderer vi risikoen for vesentlig feilinformasjon i regnskapet, enten det skyldes misligheter eller utilsiktede feil. Vi utformer og gjennomfører revisjonshandlinger for å håndtere slike risikoer, og innhenter revisjonsbevis som er tilstrekkelig og hensiktsmessig som grunnlag for vår konklusjon. Risikoen for at vesentlig feilinformasjon som følge av misligheter ikke blir avdekket, er høyere enn for feilinformasjon som skyldes utilsiktede feil, siden misligheter kan innebære samarbeid, forfalskning, bevisste utelatelser, uriktige fremstillinger eller overstyring av internkontroll.
- opparbeider vi oss en forståelse av den interne kontroll som er relevant for revisjonen, for å utforme revisjonshandlinger som er hensiktsmessige etter omstendighetene, men ikke for å gi uttrykk for en mening om effektiviteten av selskapets interne kontroll.
- evaluerer vi om de anvendte regnskapsprinsippene er hensiktsmessige og om regnskapsestimatene og tilhørende noteopplysninger utarbeidet av ledelsen er rimelige.
- konkluderer vi på hensiktsmessigheten av ledelsens bruk av fortsatt drift-forutsetningen ved avleggelsen av årsregnskapet, basert på innhentede revisjonsbevis, og hvorvidt det foreligger vesentlig usikkerhet knyttet til hendelser eller forhold som kan skape tvil av betydning om selskapets evne til fortsatt drift. Dersom vi konkluderer med at det eksisterer vesentlig usikkerhet, kreves det at vi i revisjonsberetningen henleder oppmerksomheten på tilleggsopplysningene i årsregnskapet, eller, dersom slike tilleggsopplysninger ikke er tilstrekkelige, at vi modifierer vår konklusjon. Våre konklusjoner er basert på revisjonsbevis innhentet inntil datoen for revisjonsberetningen. Etterfølgende hendelser eller forhold kan imidlertid medføre at selskapet ikke fortsetter driften.
- evaluerer vi den samlede presentasjonen, strukturen og innholdet i årsregnskapet, inkludert tilleggsopplysningene, og hvorvidt årsregnskapet gir uttrykk for de underliggende transaksjonene og hendelsene på en måte som gir et rettviseende bilde.

Vi kommuniserer med styret blant annet om det planlagte omfanget av revisjonen og til hvilken tid revisjonsarbeidet skal utføres. Vi utveksler også informasjon om forhold av betydning som vi har avdekket i løpet av revisjonen, herunder om eventuelle svakheter av betydning i den interne kontrollen.

Oslo, 22. mars 2022
KPMG AS

Anna Pettersen
Statsautorisert revisor
(elektronisk signert)



PENNEO

Signaturene i dette dokumentet er juridisk bindende. Dokument signert med "Penneo"™ - sikker digital signatur.
De signerende parter sin identitet er registrert, og er listet nedenfor.

"Med min signatur bekrefter jeg alle datoer og innholdet i dette dokument."

Anna Pettersen

Partner

På vegne av: KPMG

Serienummer: 9578-5999-4-1502231

IP: 80.232.xxx.xxx

2022-03-22 09:32:08 UTC



Anna Pettersen

Statsautorisert revisor

På vegne av: KPMG

Serienummer: 9578-5999-4-1502231

IP: 80.232.xxx.xxx

2022-03-22 09:32:08 UTC



Penneo Dokumentnokket: E6SAK-N3Z5C-GEVU7-4BBNK-KD6U6-GWHQ3

Dokumentet er signert digitalt, med **Penneo.com**. Alle digitale signatur-data i dokumentet er sikret og validert av den datamaskin-utregnede hash-verdien av det opprinnelige dokument. Dokumentet er låst og tids-stemplet med et sertifikat fra en betrodd tredjepart. All kryptografisk bevis er integrert i denne PDF, for fremtidig validering (hvis nødvendig).

Hvordan bekrefter at dette dokumentet er originalen?

Dokumentet er beskyttet av ett Adobe CDS sertifikat. Når du åpner dokumentet i

Adobe Reader, skal du kunne se at dokumentet er sertifisert av **Penneo e-signature service <penneo@penneo.com>**. Dette garanterer at innholdet i dokumentet ikke har blitt endret.

Det er lett å kontrollere de kryptografiske beviser som er lokalisert inne i dokumentet, med Penneo validator - <https://penneo.com/validate>