



## ÅRSREGNSKAPET FOR REGNSKAPSÅRET 2017 - GENERELL INFORMASJON

### Enheten

Organisasjonsnummer: 974 681 315  
Organisasjonsform: Aksjeselskap  
Foretaksnavn: AGILE RIG & MODULES AS  
Forretningsadresse: Moseidveien 17  
4033 STAVANGER

### Regnskapsår

Årsregnskapets periode: 01.01.2017 - 31.12.2017

### Konsern

Morselskap i konsern: Nei

### Regnskapsregler

Regler for små foretak benyttet: Nei  
Benyttet ved utarbeidelsen av årsregnskapet til selskapet: Regnskapslovens alminnelige regler

### Årsregnskapet fastsatt av kompetent organ

Bekreftet av representant for selskapet: Deloitte AS  
Dato for fastsettelse av årsregnskapet: 09.05.2018

### Grunnlag for avgivelse

År 2017: Årsregnskapet er elektronisk innlevert  
År 2016: Tall er hentet fra elektronisk innlevert årsregnskap fra 2017

*Det er ikke krav til at årsregnskapet m.v. som sendes til Regnskapsregisteret er undertegnet. Kontrollen på at dette er utført ligger hos revisor/enhetens øverste organ. Sikkerheten ivaretas ved at innsender har rolle/rettighet for innsending av årsregnskapet via Altinn, og ved at det bekreftes at årsregnskapet er fastsatt av kompetent organ.*

Brønnøysundregistrene, 02.05.2021



## Resultatregnskap

Beløp i: NOK	Note	2017	2016
<b>RESULTATREGNSKAP</b>			
<b>Inntekter</b>			
Salgsinntekt	5	144 164 424	176 987 167
Annen driftsinntekt		207 060	20 000
<b>Sum inntekter</b>		<b>144 371 484</b>	<b>177 007 167</b>
<b>Kostnader</b>			
Varekostnad	6	62 290 854	63 454 711
Lønnskostnad	2	75 051 124	92 362 461
Avskrivning på varige driftsmidler og immaterielle eiendeler	3	2 281 340	2 805 152
Nedskrivning av varige driftsmidler og immaterielle eiendeler	3		
Annen driftskostnad	2	13 071 448	16 343 941
<b>Sum kostnader</b>		<b>152 694 766</b>	<b>174 966 265</b>
<b>Driftsresultat</b>		<b>-8 323 282</b>	<b>2 040 902</b>
<b>Finansinntekter og finanskostnader</b>			
Annen renteinntekt		128 193	297 774
Annen finansinntekt		144 610	147 616
<b>Sum finansinntekter</b>		<b>272 803</b>	<b>445 389</b>
Annen rentekostnad		147 542	414 342
Annen finanskostnad		390 963	531 985
<b>Sum finanskostnader</b>		<b>538 504</b>	<b>946 327</b>
<b>Netto finans</b>		<b>-265 701</b>	<b>-500 938</b>
<b>Ordinært resultat før skattekostnad</b>		<b>-8 588 983</b>	<b>1 539 964</b>
Skattekostnad på ordinært resultat	12		
<b>Ordinært resultat etter skattekostnad</b>		<b>-8 588 983</b>	<b>1 539 964</b>
<b>Årsresultat</b>		<b>-8 588 983</b>	<b>1 539 964</b>
<b>Årsresultat etter minoritetsinteresser</b>		<b>-8 588 983</b>	<b>1 539 964</b>
<b>Totalresultat</b>		<b>-8 588 983</b>	<b>1 539 964</b>



## Resultatregnskap

<b>Beløp i: NOK</b>	<b>Note</b>	<b>2017</b>	<b>2016</b>
<b>Overføringer og disponeringer</b>			
Overføring til/fra fond	15, 15		
Utbytte	15, 15, 15		
Konsernbidrag	15, 15		
Udekket tap	15, 15		
Overføringer til/fra annen egenkapital	15, 15	-8 588 983	1 539 964
<b>Sum overføringer og disponeringer</b>		<b>-8 588 983</b>	<b>1 539 964</b>



## Balanse

Beløp i: NOK	Note	2017	2016
<b>BALANSE - EIENDELER</b>			
<b>Anleggsmidler</b>			
<b>Immaterielle eiendeler</b>			
Forskning og utvikling		697 243	1 706 992
Konsesjoner, patenter, lisenser, varemerker og lignende rettigheter		24 257	45 971
Utsatt skattefordel	12		
<b>Sum immaterielle eiendeler</b>		<b>721 500</b>	<b>1 752 963</b>
<b>Varige driftsmidler</b>			
Tomter, bygninger og annen fast eiendom	3	862 509	955 101
Maskiner og anlegg	3		
Skip, rigger, fly og lignende	3		
Driftsløsøre, inventar, verktøy, kontormaskiner og lignende	3	447 359	1 307 960
<b>Sum varige driftsmidler</b>		<b>1 309 868</b>	<b>2 263 061</b>
<b>Finansielle anleggsmidler</b>			
Andre fordringer		60 322	3 573 966
<b>Sum finansielle anleggsmidler</b>		<b>60 322</b>	<b>3 573 966</b>
<b>Sum anleggsmidler</b>		<b>2 091 690</b>	<b>7 589 990</b>
<b>Omløpsmidler</b>			
<b>Varer</b>			
<b>Sum varer</b>	6	<b>4 102 401</b>	<b>4 347 945</b>
<b>Fordringer</b>			
Kundefordringer	9, 10	33 882 327	30 800 500
Andre fordringer	10	638 905	4 326 405
<b>Sum fordringer</b>		<b>34 521 233</b>	<b>35 126 905</b>
<b>Bankinnskudd, kontanter og lignende</b>			
Bankinnskudd, kontanter og lignende	7	4 893 333	4 693
<b>Sum bankinnskudd, kontanter og lignende</b>		<b>4 893 333</b>	<b>4 693</b>
<b>Sum omløpsmidler</b>		<b>43 516 967</b>	<b>39 479 543</b>



## Balanse

Beløp i: NOK	Note	2017	2016
<b>SUM EIENDELER</b>		<b>45 608 657</b>	<b>47 069 533</b>
<b>BALANSE - EGENKAPITAL OG GJELD</b>			
<b>Egenkapital</b>			
<b>Innskutt egenkapital</b>			
Selskapskapital	14, 15	159 625	159 625
Beholdning av egne aksjer	14, 15		
Overkurs	15		
Annen innskutt egenkapital	15	52 432 712	52 432 712
<b>Sum innskutt egenkapital</b>		<b>52 592 337</b>	<b>52 592 337</b>
<b>Opptjent egenkapital</b>			
Fond	15		
Annen egenkapital	15	-52 202 515	-43 613 532
<b>Sum opptjent egenkapital</b>		<b>-52 202 515</b>	<b>-43 613 532</b>
<b>Sum egenkapital</b>		<b>389 822</b>	<b>8 978 805</b>
<b>Gjeld</b>			
<b>Langsiktig gjeld</b>			
Utsatt skatt	12		
Andre avsetninger for forpliktelser	8	600 000	1 400 000
<b>Sum avsetninger for forpliktelser</b>		<b>600 000</b>	<b>1 400 000</b>
<b>Annen langsiktig gjeld</b>			
Konvertible lån	8		
Obligasjonslån	8		
Gjeld til kredittinstitusjoner			132 316
Øvrig langsiktig gjeld	11	10 575 715	
<b>Sum annen langsiktig gjeld</b>		<b>10 575 715</b>	<b>132 316</b>
<b>Sum langsiktig gjeld</b>		<b>11 175 715</b>	<b>1 532 316</b>
<b>Kortsiktig gjeld</b>			
Gjeld til kredittinstitusjoner	3	132 316	699 286
Leverandørgjeld	10	9 873 747	8 967 486



## Balanse

<b>Beløp i: NOK</b>	<b>Note</b>	<b>2017</b>	<b>2016</b>
Betalbar skatt	12		
Skyldige offentlige avgifter		7 248 377	5 859 064
Annen kortsiktig gjeld	10, 11	16 788 680	21 032 575
<b>Sum kortsiktig gjeld</b>		<b>34 043 120</b>	<b>36 558 411</b>
<b>Sum gjeld</b>		<b>45 218 835</b>	<b>38 090 728</b>
<b>SUM EGENKAPITAL OG GJELD</b>		<b>45 608 657</b>	<b>47 069 533</b>
<b>POSTER UTENOM BALANSEN</b>			
Garantistillelser	8		
Pantstillelser	8		



# Årsregnskap 2017 Apply Rig & Modules AS

Resultatregnskap  
Balanse  
Kontantstrøm  
Noter til regnskapet

Org.nr.: 974 681 315



**Resultatregnskap**  
**Apply Rig & Modules AS**

Note	Driftsinntekter og driftskostnader	2017	2016
5	Salgsinntekt	144 164 424	176 987 167
	Annen driftsinntekt	207 060	20 000
	<b>Sum driftsinntekter</b>	<b>144 371 484</b>	<b>177 007 167</b>
6	Varekostnad	62 290 854	63 454 711
2	Lønnskostnad	75 051 124	92 362 461
3	Avskrivning av driftsmidler og immaterielle eiendeler	2 281 340	2 805 152
2	Annen driftskostnad	13 071 448	16 343 941
	<b>Sum driftskostnader</b>	<b>152 694 766</b>	<b>174 966 265</b>
	<b>Driftsresultat</b>	<b>-8 323 282</b>	<b>2 040 902</b>
	<b>Finansinntekter og finanskostnader</b>		
	Annen renteinntekt	128 193	297 774
	Annen finansinntekt	144 610	147 616
	Annen rentekostnad	147 542	414 342
	Annen finanskostnad	390 963	531 985
	<b>Resultat av finansposter</b>	<b>-265 701</b>	<b>-500 938</b>
12	Ordinært resultat før skattekostnad	-8 588 983	1 539 964
	Skattekostnad på ordinært resultat	0	0
	<b>Ordinært resultat</b>	<b>-8 588 983</b>	<b>1 539 964</b>
	<b>Ekstraordinære inntekter og kostnader</b>		
	<b>Årsresultat</b>	<b>-8 588 983</b>	<b>1 539 964</b>
15	<b>Overføringer</b>		
	Avsatt til annen egenkapital	-8 588 983	1 539 964
	<b>Sum overføringer</b>	<b>-8 588 983</b>	<b>1 539 964</b>



## Balanse Apply Rig & Modules AS

Note	Eiendeler	2017	2016
	<b>Anleggsmidler</b>		
	<b>Immaterielle eiendeler</b>		
	Forskning og utvikling	697 243	1 706 992
	Konsesjoner, patenter o.l.	24 257	45 971
	<b>Sum immaterielle eiendeler</b>	<b>721 500</b>	<b>1 752 963</b>
	<b>Varige driftsmidler</b>		
3	Bygningsinventar	862 509	955 101
3	Driftsløsøre, inventar o.a. utstyr	447 359	1 307 960
	<b>Sum varige driftsmidler</b>	<b>1 309 868</b>	<b>2 263 061</b>
	<b>Finansielle anleggsmidler</b>		
	Andre langsiktige fordringer	60 322	3 573 966
	<b>Sum finansielle anleggsmidler</b>	<b>60 322</b>	<b>3 573 966</b>
	<b>Sum anleggsmidler</b>	<b>2 091 690</b>	<b>7 589 990</b>
	<b>Omløpsmidler</b>		
6	Lager av varer	4 102 401	4 347 945
	<b>Fordringer</b>		
9, 10	Kundefordringer	33 882 327	30 800 500
10	Andre kortsiktige fordringer	638 905	4 326 405
	<b>Sum fordringer</b>	<b>34 521 233</b>	<b>35 126 905</b>
	<b>Investeringer</b>		
7	Bankinnskudd, kontanter o.l.	4 893 333	4 693
	<b>Sum omløpsmidler</b>	<b>43 516 967</b>	<b>39 479 544</b>
	<b>Sum eiendeler</b>	<b>45 608 657</b>	<b>47 069 533</b>



## Balanse Apply Rig & Modules AS

Note	Egenkapital og gjeld	2017	2016
	<b>Egenkapital</b>		
	<b>Innskutt egenkapital</b>		
14, 15	Aksjekapital	159 625	159 625
15	Annen innskutt egenkapital	52 432 712	52 432 712
	<b>Sum innskutt egenkapital</b>	<b>52 592 337</b>	<b>52 592 337</b>
	<b>Opptjent egenkapital</b>		
15	Annen egenkapital	-52 202 515	-43 613 532
	<b>Sum opptjent egenkapital</b>	<b>-52 202 515</b>	<b>-43 613 532</b>
	<b>Sum egenkapital</b>	<b>389 822</b>	<b>8 978 805</b>
	<b>Gjeld</b>		
	<b>Avsetning for forpliktelser</b>		
8	Andre avsetninger for forpliktelser	600 000	1 400 000
	<b>Sum avsetning for forpliktelser</b>	<b>600 000</b>	<b>1 400 000</b>
	<b>Annen langsiktig gjeld</b>		
	Gjeld til kredittinstitusjoner	0	132 316
11	Øvrig langsiktig gjeld	10 575 715	0
	<b>Sum annen langsiktig gjeld</b>	<b>10 575 715</b>	<b>132 316</b>
	<b>Kortsiktig gjeld</b>		
3	Gjeld til kredittinstitusjoner	132 316	699 286
10	Leverandørgjeld	9 873 747	8 967 486
	Skyldig offentlige avgifter	7 248 377	5 859 064
10, 11	Annen kortsiktig gjeld	16 788 680	21 032 575
	<b>Sum kortsiktig gjeld</b>	<b>34 043 120</b>	<b>36 558 411</b>
	<b>Sum gjeld</b>	<b>45 218 835</b>	<b>38 090 728</b>
	<b>Sum egenkapital og gjeld</b>	<b>45 608 657</b>	<b>47 069 533</b>

Stavanger, 09.05.2018  
Styret i Apply Rig & Modules AS

\_\_\_\_\_  
Ronny Meinkøhn  
styremedlem

\_\_\_\_\_  
Karsten Andre Gudmundset  
styreleder

\_\_\_\_\_  
Kristoffer Harald Nagell-Dahl  
styremedlem

\_\_\_\_\_  
Kenneth Skråmestø  
daglig leder

\_\_\_\_\_  
Kjell Ove Lie  
styremedlem

\_\_\_\_\_  
Kenneth Eichner  
styremedlem



## Apply Rig & Modules AS

### Noter til regnskapet 2017

#### Note 1 Regnskapsprinsipper

Årsregnskapet er utarbeidet i samsvar med regnskapsloven av 1998 og god regnskapsskikk i Norge.

#### Salgsinntekter

Inntekt regnskapsføres når den er opptjent, altså når både risiko og kontroll i hovedsak er overført til kunden. Dette vil normalt være tilfellet når varen er levert til kunden. Inntektene regnskapsføres med verdien av vederlaget på transaksjonstidspunktet. Inntekter fra salg av tjenester og langsiktige tilvirkningsprosjekter resultatføres i takt med prosjektets fullføringsgrad, når utfallet av transaksjonen kan estimeres på en pålitelig måte. Fremdriften måles som påløpte kostnader i forhold til totalt estimerte kostnader. Når transaksjonens utfall ikke kan estimeres pålitelig, vil kun inntekter tilsvarende påløpte prosjektkostnader inntektsføres. I den perioden det blir identifisert at et prosjekt vil gi negativt resultat, vil det estimerte tapet på kontrakten bli resultatført i sin helhet.

#### Hovedregel for vurdering og klassifisering av eiendeler og gjeld

Eiendeler bestemt til varig eie eller bruk er klassifisert som anleggsmidler. Andre eiendeler er klassifisert som omløpsmidler. Fordringer som skal tilbakebetales innen et år er klassifisert som omløpsmidler. Ved klassifisering av kortsiktig og langsiktig gjeld er tilsvarende kriterier lagt til grunn.

Omløpsmidler vurderes til laveste av anskaffelseskost og virkelig verdi. Kortsiktig gjeld balanseføres til nominelt beløp på etableringstidspunktet.

Anleggsmidler vurderes til anskaffelseskost, men nedskrives til virkelig verdi ved verdifall som ikke forventes å være forbigående. Anleggsmidler med begrenset økonomisk levetid avskrives planmessig. Langsiktig gjeld balanseføres til nominelt beløp på etableringstidspunktet.

#### Fordringer

Kundefordringer og andre fordringer er oppført til pålydende etter fradrag for avsetning til forventet tap. Avsetning til tap gjøres på grunnlag av en individuell vurdering av de enkelte fordringer. I tillegg gjøres det for øvrige kundefordringer en uspesifisert avsetning for å dekke antatt tap.

#### Varer

Lager av innkjøpte varer er verdsatt til laveste av anskaffelseskost og virkelig verdi. Anskaffelseskost vurderes etter FIFO-prinsippet. Egentilvirkede varer under tilvirkning er vurdert til full tilvirkningskost. Det foretas nedskrivning for påregnelig ukurans.

#### Garantier

Forpliktelse knyttet til garantiarbeid for avsluttede prosjekter/salg vurderes til estimert kostnad for ytelsene. Estimert beregnes med utgangspunkt i erfaringstall for garantier. Beløpet balanseføres som utsatt inntekt og inntektsføres i takt med garantiytelsene i ansvarsperioden.

#### Konserntilknytning

Apply Rig & Modules er datterselskap og inngår i konsernregnskapet til Sørco Holdco AS, jfr. regnskapslovens § 3-7.

#### Valuta

Pengeposter i utenlandsk valuta omregnes til balansedagens kurs

#### Forskning og utvikling

Utgifter til forskning og utvikling balanseføres i den grad det kan identifiseres en fremtidig økonomisk fordel knyttet til utvikling av en identifiserbar immateriell eiendel. I motsatt fall kostnadsføres slike utgifter løpende. Balanseført forskning og utvikling avskrives lineært over levetiden.

#### Leieavtaler

Leieavtaler hvor selskapet overtar den vesentligste del av risiko og avkastning som er forbundet med eierskap til eiendelen, er finansiell leieavtale. Ved leieperiodens begynnelse innregnes finansielle leieavtaler til et beløp tilsvarende det laveste av virkelig verdi og minsteleiens nåverdi, fratrukket akkumulerte av- og nedskrivninger. Ved beregning av leieavtalens nåverdi benyttes den implisitte rentekostnaden i leiekontrakten. Direkte utgifter knyttet til etableringen av leiekontrakten inkluderes i eiendelens kostpris.

#### Innskuddsbaserte pensjonsordninger

Forpliktelser til å yte tilskudd til innskuddsbaserte pensjonsordninger innregnes som kostnader i resultatregnskapet når de påløper.

Side 5



## Apply Rig & Modules AS

### Noter til regnskapet 2017

#### Skatter

Skattekostnaden i resultatregnskapet omfatter både periodens betalbare skatt og endring i utsatt skatt. Utsatt skatt er beregnet med 23% (24% i 2016) på grunnlag av de midlertidige forskjeller som eksisterer mellom regnskapsmessige og skattemessige verdier, samt ligningsmessig underskudd til fremføring ved utgangen av regnskapsåret. Skatteøkende og skattereduserende midlertidige forskjeller som reverserer eller kan reverseres i samme periode er utlignet og nettoført. Netto utsatt skattefordel balanseføres i den grad det er sannsynlig at denne kan bli nyttiggjort.

Skattekostnaden sammenstilles med regnskapsmessig resultat før skatt. Skatt knyttet til egenkapitaltransaksjoner, for eksempel konsernbidrag, føres mot egenkapitalen. Skattekostnaden fordeles på ordinært resultat og virkning av prinsippendring og korrigerer av feil i henhold til skattegrunnlaget. Utsatt skatt og utsatt skattefordel er presentert netto i balansen.

#### Kontantstrømoppstilling

Kontantstrømoppstilling er utarbeidet etter den indirekte metode. Kontanter og kontantekvivalenter omfatter kontanter, bankinnskudd og andre kortsiktige, likvide plasseringer.

#### Note 2 Lønnskostnader og ytelser, godtgjørelser til daglig leder, styret og revisor

Lønnskostnader	2017	2016
Lønninger	62 526 030	72 092 019
Arbeidsgiveravgift	9 279 678	13 448 780
Pensjonskostnader	1 602 080	2 335 840
Andre ytelser	1 643 336	4 485 822
<b>Sum</b>	<b>75 051 124</b>	<b>92 362 461</b>

Gjennomsnittlig antall årsverk	86	141
--------------------------------	----	-----

#### Pensjonsforpliktelser

Selskapet er pliktig til å ha tjenestepensjonsordning etter lov om obligatorisk tjenestepensjon. Selskapets pensjonsordninger tilfredsstiller kravene i denne lov.

	Lønn	Pensjonsutgifter	Andre godtgjørelser
Daglig leder			
Peter N. Andersen	1 422 930	42 704	16 049
Kenneth Skråmestø	416 668	0	33 333
<b>Sum</b>	<b>1 839 598</b>	<b>42 704</b>	<b>49 383</b>

Ny daglig leder tiltrådte 01.09.2017. Daglig leder deltar i konsernets generelle bonusprogram. Bonus bergnes på grunnlag av oppnådd økonomiske resultat og oppnådd resultat knyttet til helse, miljø og sikkerhet. Det er ingen avsetning per 31.12.2017. Honorar til styret utgjør kr 100 000 i 2017.

Honorar til revisor eks. mva utgjør:	2017	2017	2016
		Tidligere revisor	
Lovpålagt revisjon	60 000	252 537	175 000
Regnskapsteknisk bistand	0	25 692	78 306
Skatterådgivning- teknisk oppsett av ligningspapirer	0	11 672	0
<b>Sum</b>	<b>60 000</b>	<b>289 901</b>	<b>253 306</b>

Merverdiavgift er ikke inkludert i revisjonshonoraret.



## Apply Rig & Modules AS

### Noter til regnskapet 2017

#### Note 3 Varige driftsmidler

	Fast bygnings- inventar	Maskiner og inventar*	Sum
Anskaffelseskost 01.01.2017	1 560 079	19 498 564	21 058 643
Tilgang	10 000	266 319	276 319
<b>Anskaffelseskost 31.12.2017</b>	<b>1 570 079</b>	<b>19 764 883</b>	<b>21 334 962</b>
Akkumulerte avskrivninger 31.12	505 009	19 317 524	19 822 533
Akkumulerte nedskrivninger 31.12	202 561	0	202 561
<b>Bokført verdi per 31.12.2017</b>	<b>862 509</b>	<b>447 359</b>	<b>1 309 868</b>
Årets avskrivninger	102 592	1 126 920	1 229 512
Økonomisk levetid	20 år	3-5 år	
Avskrivningsplan	Lineær	Lineær	

\* Av balanseført verdi pr. 31.12 utgjør kr 0 finansiell leasing av biler, og kr 132 315 finansiell leasing av materielle eiendeler. Årets avskrivninger har vært henholdsvis kr 32 194 og kr 667 104. Selskapet har en tilhørende leasingforpliktelse på kr 132 316 som er klassifisert som kortsiktig gjeld.

Operasjonelle leiekostnader for 2017 utgjør for bygg kr 3 054 321.

#### Note 4 Immaterielle eiendeler

	Goodwill	FOU	Lisenser	Sum
Anskaffelseskost 01.01.	1 655 750	6 026 789	10 958 286	18 640 825
Tilgang kjøpte immaterielle eiendeler	0	0	20 365	20 365
<b>Anskaffelseskost 31.12.</b>	<b>1 655 750</b>	<b>6 026 789</b>	<b>10 978 651</b>	<b>18 661 190</b>
Akkumulerte avskrivninger 31.12.	1 655 750	5 329 546	8 921 587	15 906 883
Akkumulerte nedskrivninger 31.12.	0	0	2 032 807	2 032 807
<b>Bokført verdi per 31.12.</b>	<b>0</b>	<b>697 243</b>	<b>24 257</b>	<b>721 500</b>
Årets avskrivninger	0	1 009 749	42 079	1 051 828
Økonomisk levetid	5 år	3-5 år	3-5 år	
Avskrivningsplan	lineær	lineær	lineær	

#### Note 5 Segment

	2017	2016
Geografisk fordeling		
Norge	130 824 477	158 171 428
Andre land	13 547 007	18 815 739
<b>Sum</b>	<b>144 371 484</b>	<b>176 987 167</b>



## Apply Rig & Modules AS

### Noter til regnskapet 2017

#### Note 6 Varer

	2017	2016
Innkjøpte varer for videresalg	4 102 401	4 347 945
Avsetning for ukurans fratrukket med	-900 000	-900 000

#### Note 7 Bankinnskudd

Selskapet har bankgaranti for skattetrekkmidler på 8 millioner kroner.

#### Note 8 Garantier og sikkerhetsstillelser

	2017	2016
Avsetning for garantiarbeid	600 000	1 400 000

I forbindelse med konsernets samlede finansiering, har selskapet stilt sikkerhet for konsernets gjeld.

Bokført verdi av eiendeler stilt til sikkerhet.

Varer	4 102 401
Kundefordringer	19 757 833
Varige driftsmidler og immaterielle eiendeler	2 031 368
<b>Total</b>	<b>25 891 602</b>

I tillegg til ovennevnte sikkerhet, har Apply Rig & Modules, sammen med HV IV Invest Alfa AS og Apply Sørco AS (hver garantist) garantert full betaling og ytelse av morselskapets forpliktelser i henhold til låneavtalen med banken, begrenset til 220 MNOK.

Bankgarantier	9 676 628
---------------	-----------



## Apply Rig & Modules AS

### Noter til regnskapet 2017

#### Note 9 Prosjekter under utførelse

Tabellen under viser informasjon knyttet til akkumulert inntekt og kostnad på prosjekter som ikke er avsluttet ved utgangen av regnskapet. I balansen er arbeid under utførelse hvor det er utfakturert mer enn arbeid som er blitt utført, inkludert i Annen kortsiktig gjeld som forskuddsfakturert til kunde. I de tilfeller hvor verdien av utført arbeid overstiger utfakturert omsetning, er dette presentert under Kundefordringer som opptjent ikke fakturert driftsinntekt.

	2017	2016
Bokførte kostnader for arbeid under utførelse pr. 31.12.	38 448 048	42 243 356
+ Beregnet opptjent dekningsbidrag	8 146 801	9 140 057
<b>- Beregnet opptjent negativt dekningsbidrag</b>	<b>-725 141</b>	<b>-85 383</b>
- Fakturert arbeid under utførelse	-37 484 015	-40 995 476
Netto prosjekter under utførelse	8 385 693	10 302 554

	2017	2016
Prosjekter under utførelse	10 568 773	12 562 728
Forskudd fra kunder	-2 183 080	-2 260 174
Netto inkludert i prosjekt under utførelse	8 385 693	10 302 554

Langsiktige anleggskontrakter inntektsføres etter løpende avregningsmetode. Fullføringsgraden er beregnet på grunnlag av påløpte prosjektkostnader. Langsiktige kontrakter med KPI'er og kompensasjonselementer og som lump sum, gir grunnlag for usikre estimater. Usikre estimater relatert til inntekter, endringer og ferdigstillelseskostnader blir evaluert og målt til beste estimat. Inntekter knyttet til endringsordre og KPI'er inntektsføres når de er målbare og det er overveiende sannsynlig at de inntreffer. Evaluering og estimater gjennomgås kontinuerlig og er basert på erfaringer og fremtidige forventninger. De bokførte estimatene vil, per definisjon, sjelden være like de faktiske resultatene.

#### Note 10 Mellomværende med selskap i samme konsern mv.

<i>Fordringer</i>	2017	2016
Kundefordringer	3 555 722	1 309 965
Forfall >1 år etter regnsk. årets slutt	0	3 801 794
<b>Sum</b>	<b>3 555 722</b>	<b>5 111 759</b>

<i>Gjeld</i>	2017	2016
Leverandørgjeld	307 586	45 813
Annen kortsiktig gjeld	0	748 127
<b>Sum</b>	<b>307 586</b>	<b>793 940</b>

#### Note 11 Avsetning for husleiekost

Apply Rig & Modules AS har inngått avtale om redusert husleie frem til 1. juli 2018. Den reduserte husleiekostnaden er periodisert over leietiden som varer til 31.12.2029. Avsetningen ble reklassifisert til langsiktig gjeld i 2017, og utgjør 6,9 MNOK pr. 31.12.2017. I tillegg har selskapet avsatt for tap på fremleieavtaler. Avsetningen utgjør 4,1 MNOK pr. 31.12.2017 hvor 3,7 MNOK er klassifisert som langsiktig gjeld.



## Apply Rig & Modules AS

### Noter til regnskapet 2017

#### Note 12 Skatt

	2017	2016
Betalbar skatt	0	0
Endring utsatt skatt	0	0
<b>Sum skattekostnad</b>	<b>0</b>	<b>0</b>

Beregning av årets skattegrunnlag:	2017	2016
Resultat før skattekostnad	-8 588 983	1 539 964
Permanente forskjeller	-66 880	-12 022
Endring i midlertidige forskjeller	5 081 396	22 115 535
Anvendelse av fremførbart underskudd	0	0
<b>Årets skattegrunnlag</b>	<b>-3 574 467</b>	<b>23 643 477</b>

Betalbar skatt i balansen:		
Betalbar skatt på årets resultat	0	0
Skyldig iiignet skatt fra tidligere år	0	0
<b>Sum betalbar skatt i Balansen</b>	<b>0</b>	<b>0</b>

Oversikt over midlertidige forskjeller:	2017	2016	Endring
Fordringer	-560 000	-560 000	0
Varer	-900 000	-900 000	0
Anleggsmidler	-1 925 562	-2 471 926	-546 364
Tilvirkningskontrakter	1 926 240	4 680 037	2 753 797
Avsetninger mv	-4 731 350	-5 626 781	-895 431
Gevinst- og tapskonto	2 949 120	3 686 400	737 280
Pensjonspremie/-forpliktelse	60 322	0	-60 322
Andre forskjeller	-6 926 678	-3 834 242	3 092 436
<b>Sum</b>	<b>-10 107 908</b>	<b>-5 026 512</b>	<b>5 081 396</b>

Akkumulert fremførbart underskudd	-39 312 666	-35 738 199	3 574 467
<b>Grunnlag for beregning av utsatt skatt</b>	<b>-49 420 574</b>	<b>-40 764 711</b>	<b>8 655 863</b>

<b>Utsatt skattefordel (23% / 24%)</b>	<b>-11 366 732</b>	<b>-9 783 531</b>	<b>1 583 201</b>
Effekt av endring i skattesats	494 206	407 647	

I henhold til god regnskapsskikk balanseføres ikke utsatt skattefordel.

#### Note 13 Finansiell markedsrisiko

Selskapet har lav risiko knyttet til råvarepriser og valutasingninger.



## Apply Rig & Modules AS

### Noter til regnskapet 2017

#### Note 14 Aksjonærer

Aksjekapitalen i Apply Rig & Modules AS pr. 31.12 består av:

	Antall	Pålydende	Bokført
Ordinære aksjer	371 157	0,43	159 625
<b>Sum</b>	<b>371 157</b>		<b>159 625</b>

#### Eierstruktur

De største aksjonærene i % pr. 31.12 var:

	Ordinære	Eierandel	Stemmeandel
Sørco Holdco AS	371 157	100,0	100,0
<b>Totalt antall aksjer</b>	<b>371 157</b>	<b>100,0</b>	<b>100,0</b>

#### Note 15 Egenkapital

	Aksjekapital	Annen innskutt egenkapital	Annen egenkapital	Sum egenkapital
Pr 01.01.2017	159 625	52 432 712	-43 613 532	8 978 805
Årets resultat			-8 588 983	-8 588 983
Pr 31.12.2017	159 625	52 432 712	-52 202 515	389 822

#### Note 16 Betinget utfall

Apply Rig & Modules AS deltok i 2014 i et samarbeidsprosjekt vedrørende oppgradering og klassing av rigg med Bergen Group Hanøytangen AS. Selskapet regnskapsførte i 2014 sin andel av inntekter, kostnader, fordringer og gjeld etter deres andel i samarbeidsprosjektet på 37,5 %.

Det ble åpnet konkurs i boet til Bergen Group Hanøytangen AS den 25. september 2015. Apply Rig & Modules AS har meldt inn krav i Boet som er estimert til å være fra 3,4 millioner kroner til 29,6 millioner kroner. 5 januar 2017 ble det avsagt dom i voldgiftsretten hvor Boet ble tilkjent 60,9 millioner kroner fra sluttkunden Borgland Dolphin PTE Ltd. Apply Rig & Modules AS justerte på grunnlag av voldgiftsdommen sitt krav til 27,3 millioner kroner. Boet har nå kommet til at Apply Rig & Modules AS ikke kan høres med at det er noe overskudd i prosjektet, men tvert om et betydelig underskudd. Boet har antydnet at dette kan utløse betalingsansvar for Apply Rig & Modules AS i henhold til den/de kontraktene partene var underlagt frem til konkursåpning. Boet har ikke fremmet noe krav per dato for avleggelse av årsregnskapet.

Apply Rig & Modules AS har ikke regnskapsført noen forpliktelser eller krav mot boet på grunn av usikkerhet.



## Apply Rig & Modules AS

### Noter til regnskapet 2017

#### Note 17 Transaksjoner med nærstående parter

Apply Rig & Modules AS inngikk i 2013 leiekontrakt med selskapet D1-3 Eiendom AS for leie av kontorbygg og verksted. Kontrakten hadde en varighet på 15 år med en opsjon på 10 år. Årlig leie er 8,0 millioner kroner. I 2016 ble avtalen reforhandlet hvor leiekostnaden ble redusert i 2,5 år og varigheten økt med 2 år.

Apply Rig & Modules AS har inngått en fremleieavtale med Teknisk Bureau AS for leie av lokaler. Avtalen løper over 12 år med en årlig leie på 2,9 millioner kroner.

#### Note 18 Fortsatt drift

Årsregnskapet er avlagt under forutsetningen om fortsatt drift og styret bekrefter at denne forutsetningen er tilstede.

Årsregnskapet for 2017 blir gjort opp med et underskudd på kr 8.588.983 som ble svakere enn budsjettet. På balansedagen var egenkapitalen kr 389.822.

Budsjett for 2018 viser vekst i omsetning og bedring i resultat. Større kontrakter som ble vunnet ved inngangen til 2018 er en del av budsjettet og forventes å styrke egenkapitalen. Likviditetssituasjonen pr første kvartal i 2018 er god og selskapet har også tilgang til gruppens kreditrammer. Første kvartal i 2018 bekrefter en positiv utvikling både mht resultat og likviditet.

Som følge av endret markedssituasjon og optimalisering av selskapet, foreligger det planer om gjennomføring av en del strukturelle endringer av selskapet i 2018. Dette forventes å gi grunnlag for en sunn videreutvikling av selskapet.



Deloitte AS  
Strandsvingen 14 A  
Postboks 287 Forus  
NO-4066 Stavanger  
Norway

Tel: +47 51 81 56 00  
Fax: +47 51 81 56 01  
www.deloitte.no

Til generalforsamlingen i Apply Rig & Modules AS

UAVHENGIG REVISORS BERETNING

### Uttalelse om revisjonen av årsregnskapet

#### Konklusjon

Vi har revidert Apply Rig & Modules AS' årsregnskap som viser et underskudd på kr 8 588 983. Årsregnskapet består av balanse per 31. desember 2017, resultatregnskap, oppstilling over endringer i egenkapital og kontantstrømoppstilling for regnskapsåret avsluttet per denne datoen og noter til årsregnskapet, herunder et sammendrag av viktige regnskapsprinsipper.

Etter vår mening er det medfølgende årsregnskapet avgitt i samsvar med lov og forskrifter og gir et rettviseende bilde av selskapets finansielle stilling per 31. desember 2017, og av dets resultater og kontantstrømmer for regnskapsåret avsluttet per denne datoen i samsvar med regnskapslovens regler og god regnskapsskikk i Norge.

#### Grunnlag for konklusjonen

Vi har gjennomført revisjonen i samsvar med lov, forskrift og god revisjonsskikk i Norge, herunder de internasjonale revisjonsstandardene International Standards on Auditing (ISA-ene). Våre oppgaver og plikter i henhold til disse standardene er beskrevet i Revisors oppgaver og plikter ved revisjon av årsregnskapet. Vi er uavhengige av selskapet slik det kreves i lov og forskrift, og har overholdt våre øvrige etiske forpliktelser i samsvar med disse kravene. Etter vår oppfatning er innhentet revisjonsbevis tilstrekkelig og hensiktsmessig som grunnlag for vår konklusjon.

#### Øvrig informasjon

Ledelsen er ansvarlig for øvrig informasjon. Øvrig informasjon består av årsberetningen, men inkluderer ikke årsregnskapet og revisjonsberetningen.

Vår uttalelse om revisjonen av årsregnskapet dekker ikke øvrig informasjon, og vi attesterer ikke den øvrige informasjonen.

I forbindelse med revisjonen av årsregnskapet er det vår oppgave å lese øvrig informasjon med det formål å vurdere hvorvidt det foreligger vesentlig inkonsistens mellom øvrig informasjon og årsregnskapet, kunnskap vi har opparbeidet oss under revisjonen, eller hvorvidt den tilsynelatende inneholder vesentlig feilinformasjon.

Dersom vi konkluderer med at den øvrige informasjonen inneholder vesentlig feilinformasjon er vi pålagt å rapportere det. Vi har ingenting å rapportere i så henseende.

#### Styrets og daglig leders ansvar for årsregnskapet

Styret og daglig leder (ledelsen) er ansvarlig for å utarbeide årsregnskapet i samsvar med lov og forskrifter, herunder for at det gir et rettviseende bilde i samsvar med regnskapslovens regler og god regnskapsskikk i Norge. Ledelsen er også ansvarlig for slik intern kontroll som den finner nødvendig for å kunne utarbeide et årsregnskap som ikke inneholder vesentlig feilinformasjon, verken som følge av misligheter eller feil.

Deloitte AS and Deloitte Advokatfirma AS are the Norwegian affiliates of Deloitte NWE LLP, a member firm of Deloitte Touche Tohmatsu Limited ("DTTL"), its network of member firms, and their related entities. DTTL and each of its member firms are legally separate and independent entities. DTTL (also referred to as "Deloitte Global") does not provide services to clients. Please see www.deloitte.no for a more detailed description of DTTL and its member firms.

Registrert i Foretaksregisteret Medlemmer av Den norske Revisorforening  
Organisasjonsnummer: 980 211 282

© Deloitte AS



Ved utarbeidelsen av årsregnskapet må ledelsen ta standpunkt til selskapets evne til fortsatt drift og opplyse om forhold av betydning for fortsatt drift. Forutsetningen om fortsatt drift skal legges til grunn for årsregnskapet så lenge det ikke er sannsynlig at virksomheten vil bli avvirket.

### *Revisors oppgaver og plikter ved revisjonen av årsregnskapet*

Vårt mål med revisjonen er å oppnå betryggende sikkerhet for at årsregnskapet som helhet ikke inneholder vesentlig feilinformasjon, verken som følge av misligheter eller utilsiktede feil, og å avgi en revisjonsberetning som inneholder vår konklusjon. Betyggende sikkerhet er en høy grad av sikkerhet, men ingen garanti for at en revisjon utført i samsvar med lov, forskrift og god revisjonsskikk i Norge, herunder ISA-ene, alltid vil avdekke vesentlig feilinformasjon som eksisterer. Feilinformasjon kan oppstå som følge av misligheter eller utilsiktede feil. Feilinformasjon blir vurdert som vesentlig dersom den enkeltvis eller samlet med rimelighet kan forventes å påvirke økonomiske beslutninger som brukerne foretar basert på årsregnskapet.

Som del av en revisjon i samsvar med lov, forskrift og god revisjonsskikk i Norge, herunder ISA-ene, utøver vi profesjonelt skjønn og utviser profesjonell skepsis gjennom hele revisjonen. I tillegg:

- identifiserer og anslår vi risikoen for vesentlig feilinformasjon i regnskapet, enten det skyldes misligheter eller utilsiktede feil. Vi utformer og gjennomfører revisjonshandlinger for å håndtere slike risikoer, og innhenter revisjonsbevis som er tilstrekkelig og hensiktsmessig som grunnlag for vår konklusjon. Risikoen for at vesentlig feilinformasjon som følge av misligheter ikke blir avdekket, er høyere enn for feilinformasjon som skyldes utilsiktede feil, siden misligheter kan innebære samarbeid, forfalskning, bevisste utelatelser, uriktige fremstillinger eller overstyring av intern kontroll.
- opparbeider vi oss en forståelse av den interne kontroll som er relevant for revisjonen, for å utforme revisjonshandlinger som er hensiktsmessige etter omstendighetene, men ikke for å gi uttrykk for en mening om effektiviteten av selskapets interne kontroll.
- evaluerer vi om de anvendte regnskapsprinsippene er hensiktsmessige og om regnskapsestimater og tilhørende noteopplysninger utarbeidet av ledelsen er rimelige.
- konkluderer vi på hensiktsmessigheten av ledelsens bruk av fortsatt drift-forutsetningen ved avleggelsen av regnskapet, basert på innhentede revisjonsbevis, og hvorvidt det foreligger vesentlig usikkerhet knyttet til hendelser eller forhold som kan skape tvil av betydning om selskapets evne til fortsatt drift. Dersom vi konkluderer med at det eksisterer vesentlig usikkerhet, kreves det at vi i revisjonsberetningen henleder oppmerksomheten på tilleggsopplysningene i regnskapet, eller, dersom slike tilleggsopplysninger ikke er tilstrekkelige, at vi modifierer vår konklusjon om årsregnskapet og årsberetningen. Våre konklusjoner er basert på revisjonsbevis innhentet inntil datoen for revisjonsberetningen. Etterfølgende hendelser eller forhold kan imidlertid medføre at selskapet ikke fortsetter driften.
- evaluerer vi den samlede presentasjonen, strukturen og innholdet, inkludert tilleggsopplysningene, og hvorvidt årsregnskapet representerer de underliggende transaksjonene og hendelsene på en måte som gir et rettviseende bilde.

Vi kommuniserer med dem som har overordnet ansvar for styring og kontroll blant annet om det planlagte omfanget av revisjonen og til hvilken tid revisjonsarbeidet skal utføres. Vi utveksler også informasjon om forhold av betydning som vi har avdekket i løpet av revisjonen, herunder om eventuelle svakheter av betydning i den interne kontrollen.

### **Uttalelse om øvrige lovmessige krav**

#### *Konklusjon om årsberetningen*

Basert på vår revisjon av årsregnskapet som beskrevet ovenfor, mener vi at opplysningene i årsberetningen om årsregnskapet, forutsetningen om fortsatt drift og forslaget til dekning av tap er konsistente med årsregnskapet og i samsvar med lov og forskrifter.



**Deloitte**

side 3

*Konklusjon om registrering og dokumentasjon*

Basert på vår revisjon av årsregnskapet som beskrevet ovenfor, og kontrollhandlinger vi har funnet nødvendig i henhold til internasjonal standard for attestasjonsoppdrag (ISAE) 3000 «Attestasjonsoppdrag som ikke er revisjon eller forenklet revisorkontroll av historisk finansiell informasjon», mener vi at ledelsen har oppfylt sin plikt til å sørge for ordentlig og oversiktlig registrering og dokumentasjon av selskapets regnskapsopplysninger i samsvar med lov og god bokføringskikk i Norge.

Stavanger 9. mai 2018  
Deloitte AS

**Ommund Skailand**  
statsautorisert revisor



# Årsregnskap 2017 Apply Rig & Modules AS

Resultatregnskap  
Balanse  
Kontantstrøm  
Noter til regnskapet

Org.nr.: 974 681 315



**Resultatregnskap**  
**Apply Rig & Modules AS**

Note	Driftsinntekter og driftskostnader	2017	2016
5	Salgsinntekt	144 164 424	176 987 167
	Annen driftsinntekt	207 060	20 000
	<b>Sum driftsinntekter</b>	<b>144 371 484</b>	<b>177 007 167</b>
6	Varekostnad	62 290 854	63 454 711
2	Lønnskostnad	75 051 124	92 362 461
3	Avskrivning av driftsmidler og immaterielle eiendeler	2 281 340	2 805 152
2	Annen driftskostnad	13 071 448	16 343 941
	<b>Sum driftskostnader</b>	<b>152 694 766</b>	<b>174 966 265</b>
	<b>Driftsresultat</b>	<b>-8 323 282</b>	<b>2 040 902</b>
	<b>Finansinntekter og finanskostnader</b>		
	Annen renteinntekt	128 193	297 774
	Annen finansinntekt	144 610	147 616
	Annen rentekostnad	147 542	414 342
	Annen finanskostnad	390 963	531 985
	<b>Resultat av finansposter</b>	<b>-265 701</b>	<b>-500 938</b>
12	Ordinært resultat før skattekostnad	-8 588 983	1 539 964
	Skattekostnad på ordinært resultat	0	0
	<b>Ordinært resultat</b>	<b>-8 588 983</b>	<b>1 539 964</b>
	<b>Ekstraordinære inntekter og kostnader</b>		
	<b>Årsresultat</b>	<b>-8 588 983</b>	<b>1 539 964</b>
15	<b>Overføringer</b>		
	Avsatt til annen egenkapital	-8 588 983	1 539 964
	<b>Sum overføringer</b>	<b>-8 588 983</b>	<b>1 539 964</b>






**Balanse**  
**Apply Rig & Modules AS**

Note	Eiendeler	2017	2016
	<b>Anleggsmidler</b>		
	<b>Immaterielle eiendeler</b>		
	Forskning og utvikling	697 243	1 706 992
	Konsesjoner, patenter o.l.	24 257	45 971
	<b>Sum immaterielle eiendeler</b>	<b>721 500</b>	<b>1 752 963</b>
	<b>Varige driftsmidler</b>		
3	Bygningsinventar	862 509	955 101
3	Driftsløsøre, inventar o.a. utstyr	447 359	1 307 960
	<b>Sum varige driftsmidler</b>	<b>1 309 868</b>	<b>2 263 061</b>
	<b>Finansielle anleggsmidler</b>		
	Andre langsiktige fordringer	60 322	3 573 966
	<b>Sum finansielle anleggsmidler</b>	<b>60 322</b>	<b>3 573 966</b>
	<b>Sum anleggsmidler</b>	<b>2 091 690</b>	<b>7 589 990</b>
	<b>Omløpsmidler</b>		
6	Lager av varer	4 102 401	4 347 945
	<b>Fordringer</b>		
9, 10	Kundefordringer	33 882 327	30 800 500
10	Andre kortsiktige fordringer	638 905	4 326 405
	<b>Sum fordringer</b>	<b>34 521 233</b>	<b>35 126 905</b>
	<b>Investeringer</b>		
7	Bankinnskudd, kontanter o.l.	4 893 333	4 693
	<b>Sum omløpsmidler</b>	<b>43 516 967</b>	<b>39 479 544</b>
	<b>Sum eiendeler</b>	<b>45 608 657</b>	<b>47 069 533</b>

Balanse  
Apply Rig & Modules AS

Note	Egenkapital og gjeld	2017	2016
	<b>Egenkapital</b>		
	<b>Innskutt egenkapital</b>		
14, 15	Aksjekapital	159 625	159 625
15	Annen innskutt egenkapital	52 432 712	52 432 712
	<b>Sum innskutt egenkapital</b>	<b>52 592 337</b>	<b>52 592 337</b>
	<b>Opptjent egenkapital</b>		
15	Annen egenkapital	-52 202 515	-43 613 532
	<b>Sum opptjent egenkapital</b>	<b>-52 202 515</b>	<b>-43 613 532</b>
	<b>Sum egenkapital</b>	<b>389 822</b>	<b>8 978 805</b>
	<b>Gjeld</b>		
	<b>Avsetning for forpliktelser</b>		
8	Andre avsetninger for forpliktelser	600 000	1 400 000
	<b>Sum avsetning for forpliktelser</b>	<b>600 000</b>	<b>1 400 000</b>
	<b>Annen langsiktig gjeld</b>		
	Gjeld til kredittinstitusjoner	0	132 316
11	Øvrig langsiktig gjeld	10 575 715	0
	<b>Sum annen langsiktig gjeld</b>	<b>10 575 715</b>	<b>132 316</b>
	<b>Kortsiktig gjeld</b>		
3	Gjeld til kredittinstitusjoner	132 316	699 286
10	Leverandørgjeld	9 873 747	8 967 486
	Skyldig offentlige avgifter	7 248 377	5 859 064
10, 11	Annen kortsiktig gjeld	16 788 680	21 032 575
	<b>Sum kortsiktig gjeld</b>	<b>34 043 120</b>	<b>36 558 411</b>
	<b>Sum gjeld</b>	<b>45 218 835</b>	<b>38 090 728</b>
	<b>Sum egenkapital og gjeld</b>	<b>45 608 657</b>	<b>47 069 533</b>

Stavanger, 09.05.2018  
Styret i Apply Rig & Modules AS  
Ronny Meinkøhn  
styremedlem  
Karsten Andre Gudmundset  
styreleder  
Kristoffer Harald Nagel-Dahi  
styremedlem  
Kenneth Skråmestø  
daglig leder  
Kjell Øve Lie  
styremedlem  
Kenneth Eichner  
styremedlem



## Apply Rig & Modules AS

### Kontantstrømpstilling

	2017	2016
<b>KONTANTSTRØMMER FRA OPERASJONELLE AKTIVITETER:</b>		
Årsresultat før skattekostnad	-8 588 983	1 539 964
Tap ved likvidering av datterselskap		180 027
Ordinære avskrivninger	2 281 340	2 805 157
Endring i varer	245 544	-417 672
Endring i kundefordringer	-3 081 827	31 842 928
Endring i andre fordringer	7 201 144	-1 144 126
Endring i leverandørgjeld	906 261	-29 686 514
Endringer i kortsiktig gjeld	5 531 820	-16 156 775
Endring i andre omløpsmidler og andre gjeldsposter	1 391 981	38 404
<b>Netto kontantstrømmer fra operasjonelle aktiviteter</b>	<b>5 887 280</b>	<b>-10 998 607</b>
<b>KONTANTSTRØMMER FRA INVESTERINGSAKTIVITETER:</b>		
Innbetalinger ved likvidering av selskap	0	338 953
Utbetalinger ved kjøp av varige driftsmidler	-276 319	-920 000
Utbetalinger ved kjøp av immaterielle eiendeler	-23 035,00	0
<b>Netto kontantstrøm fra investeringsaktiviteter</b>	<b>-299 354</b>	<b>-581 047</b>
<b>KONTANTSTRØMMER FRA FINANSIERINGSAKTIVITETER:</b>		
Utbetalinger ved nedbetaling av langsiktig gjeld	-132 316	-786 792
Utbetalinger ved nedbetaling av kortsiktig gjeld	-566 970	0
Endring i konsernbankkonto		12 366 291
<b>Netto kontantstrøm fra finansieringsaktiviteter</b>	<b>-699 286</b>	<b>11 579 499</b>
Netto endring i bankinnskudd, kontanter og lignende	4 888 640	-155
Beholdning av bankinnskudd, kontanter og lignende pr 01.01.	4 693	4 848
<b>Beholdning av bankinnskudd, kontanter og lignende pr 31.12.</b>	<b>4 893 333</b>	<b>4 693</b>



## Apply Rig & Modules AS

### Noter til regnskapet 2017

#### Note 1 Regnskapsprinsipper

Årsregnskapet er utarbeidet i samsvar med regnskapsloven av 1998 og god regnskapsskikk i Norge.

#### Salgsinntekter

Inntekt regnskapsføres når den er opptjent, altså når både risiko og kontroll i hovedsak er overført til kunden. Dette vil normalt være tilfellet når varen er levert til kunden. Inntektene regnskapsføres med verdien av vederlaget på transaksjonstidspunktet. Inntekter fra salg av tjenester og langsiktige tilvirkningsprosjekter resultatføres i takt med prosjektets fullføringsgrad, når utfallet av transaksjonen kan estimeres på en pålitelig måte. Fremdriften måles som påløpte kostnader i forhold til totalt estimerte kostnader. Når transaksjonens utfall ikke kan estimeres pålitelig, vil kun inntekter tilsvarende påløpte prosjektkostnader inntektsføres. I den perioden det blir identifisert at et prosjekt vil gi negativt resultat, vil det estimerte tapet på kontrakten bli resultatført i sin helhet.

#### Hovedregel for vurdering og klassifisering av eiendeler og gjeld

Eiendeler bestemte til varig eie eller bruk er klassifisert som anleggsmidler. Andre eiendeler er klassifisert som omløpsmidler. Fordringer som skal tilbakebetales innen et år er klassifisert som omløpsmidler. Ved klassifisering av kortsiktig og langsiktig gjeld er tilsvarende kriterier lagt til grunn.

Omløpsmidler vurderes til laveste av anskaffelseskost og virkelig verdi. Kortsiktig gjeld balanseføres til nominelt beløp på etableringstidspunktet.

Anleggsmidler vurderes til anskaffelseskost, men nedskrives til virkelig verdi ved verdifall som ikke forventes å være forbigående. Anleggsmidler med begrenset økonomisk levetid avskrives planmessig. Langsiktig gjeld balanseføres til nominelt beløp på etableringstidspunktet.

#### Fordringer

Kundefordringer og andre fordringer er oppført til pålydende etter fradrag for avsetning til forventet tap. Avsetning til tap gjøres på grunnlag av en individuell vurdering av de enkelte fordringer. I tillegg gjøres det for øvrige kundefordringer en uspesifisert avsetning for å dekke antatt tap.

#### Varer

Lager av innkjøpte varer er verdsatt til laveste av anskaffelseskost og virkelig verdi. Anskaffelseskost vurderes etter FIFO-prinsippet. Egentilvirkede varer under tilvirkning er vurdert til full tilvirkningskost. Det foretas nedskrivning for påregnelig ukurans.

#### Garantier

Forpliktelse knyttet til garantiarbeid for avsluttede prosjekter/salg vurderes til estimert kostnad for ytelsene. Estimert beregnes med utgangspunkt i erfaringstall for garantier. Beløpet balanseføres som utsatt inntekt og inntektsføres i takt med garantiytelsene i ansvarsperioden.

#### Konserntilknytning

Apply Rig & Modules er datterselskap og inngår i konsernregnskapet til Sørco Holdco AS, jfr. regnskapslovens § 3-7.

#### Valuta

Pengeposter i utenlandsk valuta omregnes til balansedagens kurs

#### Forskning og utvikling

Utgifter til forskning og utvikling balanseføres i den grad det kan identifiseres en fremtidig økonomisk fordel knyttet til utvikling av en identifiserbar immateriell eiendel. I motsatt fall kostnadsføres slike utgifter løpende. Balanseført forskning og utvikling avskrives lineært over levetiden.

#### Leieavtaler

Leieavtaler hvor selskapet overtar den vesentligste del av risiko og avkastning som er forbundet med eierskap til eiendelen, er finansielle leieavtaler. Ved leieperiodens begynnelse innregnes finansielle leieavtaler til et beløp tilsvarende det laveste av virkelig verdi og minsteleiens nåverdi, fratrukket akkumulerte av- og nedskrivninger. Ved beregning av leieavtalens nåverdi benyttes den implisitte rentekostnaden i leiekontrakten. Direkte utgifter knyttet til etableringen av leiekontrakten inkluderes i eiendelens kostpris.

#### Innskuddsbaserte pensjonsordninger

Forpliktelser til å yte tilskudd til innskuddsbaserte pensjonsordninger innregnes som kostnader i resultatregnskapet når de påløper.

Side 5



## Apply Rig & Modules AS

### Noter til regnskapet 2017

#### Skatter

Skattekostnaden i resultatregnskapet omfatter både periodens betalbare skatt og endring i utsatt skatt. Utsatt skatt er beregnet med 23% (24% i 2016) på grunnlag av de midlertidige forskjeller som eksisterer mellom regnskapsmessige og skattemessige verdier, samt ligningsmessig underskudd til fremføring ved utgangen av regnskapsåret. Skatteøkende og skattereduserende midlertidige forskjeller som reverserer eller kan reverseres i samme periode er utlignet og nettoført. Netto utsatt skattefordel balanseføres i den grad det er sannsynlig at denne kan bli nyttiggjort.

Skattekostnaden sammenstilles med regnskapsmessig resultat før skatt. Skatt knyttet til egenkapitaltransaksjoner, for eksempel konsernbidrag, føres mot egenkapitalen. Skattekostnaden fordeles på ordinært resultat og virkning av prinsippendring og korrigerende av feil i henhold til skattegrunnlaget. Utsatt skatt og utsatt skattefordel er presentert netto i balansen.

#### Kontantstrømpoppstilling

Kontantstrømpoppstilling er utarbeidet etter den indirekte metode. Kontanter og kontantekvivalenter omfatter kontanter, bankinnskudd og andre kortsiktige, likvide plasseringer.

#### Note 2 Lønnskostnader og ytelser, godtgjørelser til daglig leder, styret og revisor

Lønnskostnader	2017	2016
Lønninger	62 526 030	72 092 019
Arbeidsgiveravgift	9 279 678	13 448 780
Pensjonskostnader	1 602 080	2 335 840
Andre ytelser	1 643 336	4 485 822
<b>Sum</b>	<b>75 051 124</b>	<b>92 362 461</b>

Gjennomsnittlig antall årsverk 86 141

#### Pensjonsforpliktelser

Selskapet er pliktig til å ha tjenestepensjonsordning etter lov om obligatorisk tjenestepensjon. Selskapets pensjonsordninger tilfredsstiller kravene i denne lov.

	Lønn	Pensjonsutgifter	Andre godtgjørelser
Daglig leder			
Peter N. Andersen	1 422 930	42 704	16 049
Kenneth Skråmestø	416 668	0	33 333
<b>Sum</b>	<b>1 839 598</b>	<b>42 704</b>	<b>49 383</b>

Ny daglig leder tiltrådte 01.09.2017. Daglig leder deltar i konsernets generelle bonusprogram. Bonus bergnes på grunnlag av oppnådd økonomiske resultat og oppnådd resultat knyttet til helse, miljø og sikkerhet. Det er ingen avsetning per 31.12.2017. Honorar til styret utgjør kr 100 000 i 2017.

Honorar til revisor eks. mva utgjør:	2017	2017	2016
		Tidligere revisor	
Lovpålagt revisjon	60 000	252 537	175 000
Regnskapsteknisk bistand	0	25 692	78 306
Skatterådgivning- teknisk oppsett av ligningspapirer	0	11 672	0
<b>Sum</b>	<b>60 000</b>	<b>289 901</b>	<b>253 306</b>

Merverdiavgift er ikke inkludert i revisjonshonoraret.



## Apply Rig & Modules AS

### Noter til regnskapet 2017

#### Note 3 Varige driftsmidler

	Fast bygnings- inventar	Maskiner og inventar*	Sum
Anskaffelseskost 01.01.2017	1 560 079	19 498 564	21 058 643
Tilgang	10 000	266 319	276 319
<b>Anskaffelseskost 31.12.2017</b>	<b>1 570 079</b>	<b>19 764 883</b>	<b>21 334 962</b>
Akkumulerte avskrivninger 31.12	505 009	19 317 524	19 822 533
Akkumulerte nedskrivninger 31.12	202 561	0	202 561
<b>Bokført verdi per 31.12.2017</b>	<b>862 509</b>	<b>447 359</b>	<b>1 309 868</b>
Årets avskrivninger	102 592	1 126 920	1 229 512
Økonomisk levetid	20 år	3-5 år	
Avskrivningsplan	Lineær	Lineær	

\* Av balanseført verdi pr. 31.12 utgjør kr 0 finansiell leasing av biler, og kr 132 315 finansiell leasing av materielle eiendeler. Årets avskrivninger har vært henholdsvis kr 32 194 og kr 667 104. Selskapet har en tilhørende leasingforpliktelse på kr 132 316 som er klassifisert som kortsiktig gjeld.

Operasjonelle leiekostnader for 2017 utgjør for bygg kr 3 054 321.

#### Note 4 Immaterielle eiendeler

	Goodwill	FOU	Lisenser	Sum
Anskaffelseskost 01.01.	1 655 750	6 026 789	10 958 286	18 640 825
Tilgang kjøpte immaterielle eiendeler	0	0	20 365	20 365
<b>Anskaffelseskost 31.12.</b>	<b>1 655 750</b>	<b>6 026 789</b>	<b>10 978 651</b>	<b>18 661 190</b>
Akkumulerte avskrivninger 31.12	1 655 750	5 329 546	8 921 587	15 906 883
Akkumulerte nedskrivninger 31.12.	0	0	2 032 807	2 032 807
<b>Bokført verdi per 31.12.</b>	<b>0</b>	<b>697 243</b>	<b>24 257</b>	<b>721 500</b>
Årets avskrivninger	0	1 009 749	42 079	1 051 828
Økonomisk levetid	5 år	3-5 år	3-5 år	
Avskrivningsplan	lineær	lineær	lineær	

#### Note 5 Segment

Geografisk fordeling	2017	2016
Norge	130 824 477	158 171 428
Andre land	13 547 007	18 815 739
<b>Sum</b>	<b>144 371 484</b>	<b>176 987 167</b>



## Apply Rig & Modules AS

### Noter til regnskapet 2017

#### Note 6 Varer

	2017	2016
Innkjøpte varer for videresalg	4 102 401	4 347 945
Avsetning for ukurans fratrukket med	-900 000	-900 000

#### Note 7 Bankinnskudd

Selskapet har bankgaranti for skattetrekksmidler på 8 millioner kroner.

#### Note 8 Garantier og sikkerhetsstillelser

	2017	2016
Avsetning for garantiarbeid	600 000	1 400 000

I forbindelse med konsernets samlede finansiering, har selskapet stilt sikkerhet for konsernets gjeld.

Bokført verdi av eiendeler stilt til sikkerhet.

Varer	4 102 401
Kundefordringer	19 757 833
Varige driftsmidler og immaterielle eiendeler	2 031 368
<b>Total</b>	<b>25 891 602</b>

I tillegg til ovennevnte sikkerhet, har Apply Rig & Modules, sammen med HV IV Invest Alfa AS og Apply Sørco AS (hver garantist) garantert full betaling og ytelse av morselskapets forpliktelser i henhold til låneavtalen med banken, begrenset til 220 MNOK.

Bankgarantier	9 676 628
---------------	-----------



## Apply Rig & Modules AS

### Noter til regnskapet 2017

#### Note 9 Prosjekter under utførelse

Tabellen under viser informasjon knyttet til akkumulert inntekt og kostnad på prosjekter som ikke er avsluttet ved utgangen av regnskapet. I balansen er arbeid under utførelse hvor det er utfakturert mer enn arbeid som er blitt utført, inkludert i Annen kortsiktig gjeld som forskuddsfakturert til kunde. I de tilfeller hvor verdien av utført arbeid overstiger utfakturert omsetning, er dette presentert under Kundefordringer som opptjent ikke fakturert driftsinntekt.

	2017	2016
Bokførte kostnader for arbeid under utførelse pr. 31.12.	38 448 048	42 243 356
+ Beregnet opptjent dekningsbidrag	8 146 801	9 140 057
- Beregnet opptjent negativt dekningsbidrag	-725 141	-85 383
- Fakturert arbeid under utførelse	-37 484 015	-40 995 476
Netto prosjekter under utførelse	8 385 693	10 302 554
	2017	2016
Prosjekter under utførelse	10 568 773	12 562 728
Forskudd fra kunder	-2 183 080	-2 260 174
Netto inkludert i prosjekt under utførelse	8 385 693	10 302 554

Langsiktige anleggskontrakter inntektsføres etter løpende avregningsmetode. Fullføringsgraden er beregnet på grunnlag av påløpte prosjektkostnader. Langsiktige kontrakter med KPI'er og kompensasjonselementer og som lump sum, gir grunnlag for usikre estimater. Usikre estimater relatert til inntekter, endringer og ferdigstillelseskostnader blir evaluert og målt til beste estimat. Inntekter knyttet til endringsordre og KPI'er inntektsføres når de er målbare og det er overveiende sannsynlig at de inntreffer. Evaluering og estimater gjennomgås kontinuerlig og er basert på erfaringer og fremtidige forventninger. De bokførte estimatene vil, per definisjon, sjelden være like de faktiske resultatene.

#### Note 10 Mellomværende med selskap i samme konsern mv.

<i>Fordringer</i>	2017	2016
Kundefordringer	3 555 722	1 309 965
Forfall >1 år etter regnsk. årets slutt	0	3 801 794
<b>Sum</b>	<b>3 555 722</b>	<b>5 111 759</b>
	2017	2016
<i>Gjeld</i>		
Leverandørgjeld	307 586	45 813
Annen kortsiktig gjeld	0	748 127
<b>Sum</b>	<b>307 586</b>	<b>793 940</b>

#### Note 11 Avsetning for husleiekost

Apply Rig & Modules AS har inngått avtale om redusert husleie frem til 1. juli 2018. Den reduserte husleiekostnaden er periodisert over leietiden som varer til 31.12.2029. Avsetningen ble reklassifisert til langsiktig gjeld i 2017, og utgjør 6,9 MNOK pr. 31.12.2017. I tillegg har selskapet avsatt for tap på fremleieavtaler. Avsetningen utgjør 4,1 MNOK pr. 31.12.2017 hvor 3,7 MNOK er klassifisert som langsiktig gjeld.



## Apply Rig & Modules AS

### Noter til regnskapet 2017

#### Note 12 Skatt

	2017	2016
Betalbar skatt	0	0
Endring utsatt skatt	0	0
<b>Sum skattekostnad</b>	<b>0</b>	<b>0</b>

Beregning av årets skattegrunnlag:	2017	2016
Resultat før skattekostnad	-8 588 983	1 539 964
Permanente forskjeller	-66 880	-12 022
Endring i midlertidige forskjeller	5 081 396	22 115 535
Anvendelse av fremførbart underskudd	0	0
<b>Årets skattegrunnlag</b>	<b>-3 574 467</b>	<b>23 643 477</b>

Betalbar skatt i balansen:		
Betalbar skatt på årets resultat	0	0
Skyldig ilignet skatt fra tidligere år	0	0
<b>Sum betalbar skatt i Balansen</b>	<b>0</b>	<b>0</b>

Oversikt over midlertidige forskjeller:	2017	2016	Endring
Fordringer	-560 000	-560 000	0
Varer	-900 000	-900 000	0
Anleggsmidler	-1 925 562	-2 471 926	-546 364
Tilvirkningskontrakter	1 926 240	4 680 037	2 753 797
Avsetninger mv	-4 731 350	-5 626 781	-895 431
Gevinst- og tapskonto	2 949 120	3 686 400	737 280
Pensjonspremie-/forpliktelse	60 322	0	-60 322
Andre forskjeller	-6 926 678	-3 834 242	3 092 436
<b>Sum</b>	<b>-10 107 908</b>	<b>-5 026 512</b>	<b>5 081 396</b>

Akkumulert fremførbart underskudd	-39 312 666	-35 738 199	3 574 467
<b>Grunnlag for beregning av utsatt skatt</b>	<b>-49 420 574</b>	<b>-40 764 711</b>	<b>8 655 863</b>

<b>Utsatt skattefordel (23% / 24%)</b>	<b>-11 366 732</b>	<b>-9 783 531</b>	<b>1 583 201</b>
Effekt av endring i skattesats	494 206	407 647	

I henhold til god regnskapsskikk balanseføres ikke utsatt skattefordel.

#### Note 13 Finansiell markedsrisiko

Selskapet har lav risiko knyttet til råvarepriser og valutasingninger.



## Apply Rig & Modules AS

### Noter til regnskapet 2017

#### Note 14 Aksjonærer

Aksjekapitalen i Apply Rig & Modules AS pr. 31.12 består av:

	Antall	Pålydende	Bokført
Ordinære aksjer	371 157	0,43	159 625
<b>Sum</b>	<b>371 157</b>		<b>159 625</b>

#### Eierstruktur

De største aksjonærene i % pr. 31.12 var:

	Ordinære	Eierandel	Stemmeandel
Sørco Holdco AS	371 157	100,0	100,0
<b>Totalt antall aksjer</b>	<b>371 157</b>	<b>100,0</b>	<b>100,0</b>

#### Note 15 Egenkapital

	Aksjekapital	Annen innskutt egenkapital	Annen egenkapital	Sum egenkapital
<b>Pr 01.01.2017</b>	<b>159 625</b>	<b>52 432 712</b>	<b>-43 613 532</b>	<b>8 978 805</b>
Årets resultat			-8 588 983	-8 588 983
<b>Pr 31.12.2017</b>	<b>159 625</b>	<b>52 432 712</b>	<b>-52 202 515</b>	<b>389 822</b>

#### Note 16 Betinget utfall

Apply Rig & Modules AS deltok i 2014 i et samarbeidsprosjekt vedrørende oppgradering og klassing av rigg med Bergen Group Hanøytangen AS. Selskapet regnskapsførte i 2014 sin andel av inntekter, kostnader, fordringer og gjeld etter deres andel i samarbeidsprosjektet på 37,5 %.

Det ble åpnet konkurs i boet til Bergen Group Hanøytangen AS den 25. september 2015. Apply Rig & Modules AS har meldt inn krav i Boet som er estimert til å være fra 3,4 millioner kroner til 29,6 millioner kroner. 5 januar 2017 ble det avsagt dom i voldgiftsretten hvor Boet ble tilkjent 60,9 millioner kroner fra sluttkunden Borgland Dolphin PTE Ltd. Apply Rig & Modules AS justerte på grunnlag av voldsgiftdommen sitt krav til 27,3 millioner kroner. Boet har nå kommet til at Apply Rig & Modules AS ikke kan høres med at det er noe overskudd i prosjektet, men tvert om et betydelig underskudd. Boet har antydnet at dette kan utføre betalingsansvar for Apply Rig & Modules AS i henhold til den/de kontraktene partene var underlagt frem til konkursåpning. Boet har ikke fremmet noe krav per dato for avleggelse av årsregnskapet.

Apply Rig & Modules AS har ikke regnskapsført noen forpliktelser eller krav mot boet på grunn av usikkerhet.



## Apply Rig & Modules AS

### Noter til regnskapet 2017

#### Note 17 Transaksjoner med nærstående parter

Apply Rig & Modules AS inngikk i 2013 leiekontrakt med selskapet D1-3 Eiendom AS for leie av kontorbygg og verksted. Kontrakten hadde en varighet på 15 år med en opsjon på 10 år. Årlig leie er 8,0 millioner kroner. I 2016 ble avtalen reforhandlet hvor leiekostnaden ble redusert i 2,5 år og varigheten økt med 2 år.

Apply Rig & Modules AS har inngått en fremleieavtale med Teknisk Bureau AS for leie av lokaler. Avtalen løper over 12 år med en årlig leie på 2,9 millioner kroner.

#### Note 18 Fortsatt drift

Årsregnskapet er avlagt under forutsetningen om fortsatt drift og styret bekrefter at denne forutsetningen er tilstede.

Årsregnskapet for 2017 blir gjort opp med et underskudd på kr 8.588.983 som ble svakere enn budsjettert. På balansedagen var egenkapitalen kr 389.822.

Budsjett for 2018 viser vekst i omsetning og bedring i resultat. Større kontrakter som ble vunnet ved inngangen til 2018 er en del av budsjettet og forventes å styrke egenkapitalen. Likviditetssituasjonen pr første kvartal i 2018 er god og selskapet har også tilgang til gruppens kreditrammer. Første kvartal i 2018 bekrefter en positiv utvikling både mht resultat og likviditet.

Som følge av endret markedssituasjon og optimalisering av selskapet, foreligger det planer om gjennomføring av en del strukturelle endringer av selskapet i 2018. Dette forventes å gi grunnlag for en sunn videreutvikling av selskapet.



## APPLY<sup>®</sup> RIG & MODULES



### ÅRSBERETNING 2017 – Apply Rig & Modules AS

#### Virksomhetens art og lokalisering

Apply Rig & Modules AS er et heleid datterselskap av Sørco Holdco AS. Selskapet driver sin virksomhet med hovedkontor i Sola med avdelingskontor i Bergen.

Selskapet driver virksomhet innen vedlikehold- og modifikasjonsmarkedet og leverer tjenester og produkter til landbasert industri, rigg- og skipsredere, oljeserviceselskaper og oljeselskaper. Selskapets tjenester er hovedsakelig innen kontroll- og styringssystemer, elektromekaniske system pakker samt EIT & HVAC installasjoner

#### Virksomhet gjennom driftsåret

Apply Rig & Modules AS har gjennom 2017 primært arbeidet innenfor følgende driftssegmenter:

- Services og after sale
- Vedlikehold rigger
- Kontroll- og styringssystemer
- Modul installasjon

Virksomheten er i stor grad basert på rammeavtaler, og opplevde en aktivitetsvekst i første halvår 2017. Det ble gjennomført kapasitetstilpasninger rundt årsskiftet 2017/2018 i forhold til lavere aktivitetsnivået i andre halvår. Høsten 2017 og våren 2018 er selskapet tildelt flere større utviklingsprosjekter fra oljeselskap.

#### Fortsatt drift

Fra andre kvartal 2018 vil selskapet levere positive resultat. Likviditetsprognosen for 2018 er god. Budsjett for 2018 med tilhørende likviditetsprognoser viser at selskapet vil ha et positivt resultat og en positiv likviditetssituasjon fremover.

Selskapet legger til grunn at markedet vil komme delvis tilbake i løpet av 2018 og dette vil gi selskapet interessante muligheter i tiden som kommer. Budsjett har lagt opp til vekst i omsetning og resultat frem mot 2020 og styret mener dette gir grunnlag for fortsatt drift. Tilgjengelig likviditet per 31. desember 2017 var NOK 4,9 millioner og per 9.mai 2018 NOK 26 millioner.

Basert på forventning om økt omsetning og resultat som er nedfelt i budsjett og prognose for 2018, vurderer styret det slik at selskapet har en forsvarlig egenkapital og tilstrekkelig likviditet.

I samsvar med regnskapslovens § 3-3a bekreftes det at forutsetningen om fortsatt drift er til stede og lagt til grunn ved utarbeidelsen av regnskapet.



4-1-01\_N



## APPLY RIG & MODULES

### Redegjørelse for årsregnskapet

Salgsinntektene i selskapet var i 2017 på 144 mill. Reduksjonen på 33 mill. i forhold til 2016 er en konsekvens av den markedstilpasning som selskapet har gjennomført.

Driftsresultatet for 2017 ble på -8,3 mill. Av dette utgjør økt avsetning for tap på fremleiekontrakter 3,8 mill. i 2017.

Netto kontantstrøm fra operasjonell virksomhet var kr 5,9 mill. i 2017 og selskapets likviditetsbeholdning var kr 4,9 mill. per 31.12.17.

Samlede investeringer for 2017 var kr 0,3 mill.

Årsregnskapet gir etter styrets vurdering et rettvise bilde på utviklingen og resultat av selskapets virksomhet.

### Årsresultat og disponeringer

Styret foreslår følgende disponering av årsresultatet i Apply Rig & Modules AS:

<u>Overføring til annen EK</u>	<u>-8.588.983 Nkr</u>
<u>Totalt disponert</u>	<u>-8.588.983 Nkr</u>

### Finansiell risiko

#### Markedsrisiko

Selskapet opererer i et hurtig omskiftende kortsiktig marked med relativt lav prosjektrisiko. Bredde i kompetanse og portefølje demper til en viss grad risikoen i markedet.

#### Kreditrisiko

Selskapet er lite eksponert for endringer i rentenivået, da selskapet ikke har stor grad av langsiktig rentebærende gjeld. Selskapets valutarisiko er lav da inntekter og kostnader hovedsakelig skjer i norske kroner. Kreditrisiko i form av tap på fordringer er vurdert som moderat. Ytterligere risikoreducerende tiltak er derfor ikke planlagt, men selskapet følger situasjonen tett og vil om nødvendig implementere tiltak løpende.

#### Likviditetsrisiko

Hovedutfordringen i 2017 har vært lavere aktivitetsnivå og nødvendigheten av å gjennomføre tilpasninger. Denne prosess økte presset mot likviditeten i selskapet men kapasiteten er nå tilpasset aktivitetsnivået. En opplever pressede marginer og at kundefordringer innbetales senere enn tidligere. Selskapet følger tett opp likviditeten gjennom hyppige prognoser og har tilgjengelig en kredittfasilitet internt i konsernet.

Basert på dette mener styret likviditetsrisikoen er på et akseptabelt nivå og håndtert på en tilfredsstillende måte. Basert på dette mener styret at de har tilstrekkelig tilgjengelig likviditet til å gjøre opp løpende forpliktelser det kommende året.

### Investeringer og FOU

Apply Rig & Modules AS har ikke hatt noen FoU i 2017.



4-1-01\_N



## APPLY RIG & MODULES



### HMS og likestilling

Apply Rig & Modules AS skal være ledende innen sin bransje på helse og arbeidsmiljø. Arbeid med måling av HMS-resultater og tiltak for kontinuerlig forbedring gis derfor prioritet.

Det er 84 ansatte, herav 5 kvinner. Styret består av 5 personer, hvorav alle er menn. Selskapet har like regler for avlønning mellom kvinner og menn. Selskapet har historisk hatt overvekt av mannlige søkere. Dersom det blant de kvalifiserte søkerne er kvinner som er likestilt med mannlige søkere i forhold til erfaring, formell kompetanse og personlig egnethet, gis kvinner fortrinnsrett. Alle ansatte i selskapet følger selskapets arbeidstidsordning.

Sykefraværet var i 2017 på 2,0%, en halvering fra 2016. Av dette utgjør langtidsfraværet 1,2%. Fokuset på dette området har vært høyt gjennom hele året.

Det ble utført 177.091 timer i løpet av 2017. Selskapet rapporterte ingen førstehjelpsskader uten fravær eller varig men. Det er ikke forekommet eller rapportert alvorlige arbeidsuhell eller ulykker i løpet av året som har resultert i store materielle skader eller alvorlige personskader.

Selskapet kildesorterer ikke overskuddsmateriell eller avfall.

Arbeidsmiljøet betraktes som godt og det iverksettes løpende tiltak for forbedringer.

Virksomheten har gjennom 2017 ikke medført vesentlig forurensing eller utslipp som kan være til skade for det ytre miljø.

Selskapet arbeider aktivt, målrettet og planmessig for å fremme diskrimineringslovens formål innenfor vår virksomhet. Aktivitetene omfatter blant annet rekruttering, lønns- og arbeidsvilkår, forfremmelse, utviklingsmuligheter og beskyttelse mot trakassering.

Selskapet har som mål å være en arbeidsplass hvor det ikke forekommer diskriminering på grunn av nedsatt funksjonsevne. Selskapet arbeider aktivt og målrettet for å utforme og tilrettelegge de fysiske forholdene slik at virksomhetens ulike funksjoner kan benyttes av flest mulig.



4-1-01\_N



## APPLY RIG & MODULES



### Fremtidig utvikling

Året 2017 var krevende men ble tilnærmet som forventet. Dagens markedstilpassede organisasjon er dimensjonert for et lavere omsetningsvolum enn tilfellet var ved inngangen til året. Det betyr at produktspekteret er mer konsentrert som gir mulighet for fleksibel ekspansjon når markedet forventes å snu i 2018. Det er i løpet av 2017 inngått flere gode rammeavtaler og selskapet opplever nå større interesse for sitt produktspekter.

Bostyret etter konkurransen i Bergen Group Hanøytangen AS har varslet at det vil bli tatt ut stevning mot Apply Rig & Modules AS i løpet av 2018. Selskapet oppfatter at saken er svak og har tro på et fordelaktig resultat.

Stavanger, 9. Mai 2018

Karsten Gudmundset  
Styreleder

Kristoffer Nagell-Dahl  
Styremedlem

Ronny Meinkøhn  
Styremedlem

Kenneth Eichner  
Styremedlem

Kjell Ove Lie  
Styremedlem

Kenneth Skråmestø  
Daglig leder



4-1-01\_N