



## ÅRSREGNSKAPET FOR REGNSKAPSÅRET 2024 - GENERELL INFORMASJON

### Enheten

Organisasjonsnummer: 917 513 252  
Organisasjonsform: Aksjeselskap  
Foretaksnavn: AVICMA INVEST AS  
Forretningsadresse: Elleveien 8  
1444 DRØBAK

### Regnskapsår

Årsregnskapets periode: 01.01.2024 - 31.12.2024

### Konsern

Morselskap i konsern: Nei

### Regnskapsregler

Regler for små foretak benyttet: Ja  
Benyttet ved utarbeidelsen av årsregnskapet til selskapet: Regnskapslovens alminnelige regler

### Årsregnskapet fastsatt av kompetent organ

Bekreftet av representant for selskapet: Anne Helene Nygaard Brand  
Dato for fastsettelse av årsregnskapet: 27.06.2025

### Grunnlag for avgivelse

År 2024: Årsregnskapet er elektronisk innlevert  
År 2023: Tall er hentet fra elektronisk innlevert årsregnskap fra 2024

*Det er ikke krav til at årsregnskapet m.v. som sendes til Regnskapsregisteret er undertegnet. Kontrollen på at dette er utført ligger hos revisor/enhetens øverste organ. Sikkerheten ivaretas ved at innsender har rolle/rettighet for innsending av årsregnskapet via Altinn, og ved at det bekreftes at årsregnskapet er fastsatt av kompetent organ.*

Brønnøysundregistrene, 05.07.2025



## Resultatregnskap

Beløp i: NOK	Note	2024	2023
<b>RESULTATREGNSKAP</b>			
<b>Kostnader</b>			
Annen driftskostnad	2	327 783	310 160
<b>Sum kostnader</b>		<b>327 783</b>	<b>310 160</b>
<b>Driftsresultat</b>		<b>-327 783</b>	<b>-310 160</b>
<b>Finansinntekter og finanskostnader</b>			
Annen renteinntekt		1 067 133	265 085
Annen finansinntekt		5 128 530	4 528 043
Verdiøkning markedsbaserte omløpsmidler		24 249 995	21 407 513
<b>Sum finansinntekter</b>		<b>30 445 659</b>	<b>26 200 641</b>
Verdireduksjon markedsbaserte omløpsmidler		131 293	2 690 761
Annen rentekostnad		52 326	
Annen finanskostnad		1 184 844	1 036 245
<b>Sum finanskostnader</b>		<b>1 368 463</b>	<b>3 727 007</b>
<b>Netto finans</b>		<b>29 077 195</b>	<b>22 473 634</b>
<b>Resultat før skattekostnad</b>		<b>28 749 413</b>	<b>22 163 474</b>
Skattekostnad på resultat	3	602 559	463 207
<b>Årsresultat</b>	4	<b>28 146 854</b>	<b>21 700 267</b>
<b>Årsresultat etter minoritetsinteresser</b>		<b>28 146 854</b>	<b>21 700 267</b>
<b>Totalresultat</b>		<b>28 146 854</b>	<b>21 700 267</b>
<b>Overføringer og disponeringer</b>			
Ordinært utbytte		2 000 000	1 500 000
Avsatt til annen egenkapital		26 146 854	20 200 267
<b>Sum overføringer og disponeringer</b>	4	<b>28 146 854</b>	<b>21 700 267</b>



## Balanse

Beløp i: NOK	Note	2024	2023
<b>BALANSE - EIENDELER</b>			
<b>Anleggsmidler</b>			
<b>Immaterielle eiendeler</b>			
Utsatt skattefordel	3		
<b>Sum anleggsmidler</b>		<b>0</b>	<b>0</b>
<b>Omløpsmidler</b>			
<b>Varer</b>			
<b>Fordringer</b>			
Andre kortsiktige fordringer		169 912	152 573
<b>Sum fordringer</b>		<b>169 912</b>	<b>152 573</b>
<b>Investeringer</b>			
Markedsbaserte aksjer	5	154 320 581	139 085 995
Markedsbaserte obligasjoner	5	79 004 799	67 055 817
<b>Sum investeringer</b>		<b>233 325 381</b>	<b>206 141 812</b>
<b>Bankinnskudd, kontanter og lignende</b>			
Bankinnskudd, kontanter o.l.		960 616	16 129 377
<b>Sum bankinnskudd, kontanter og lignende</b>		<b>960 616</b>	<b>16 129 377</b>
<b>Sum omløpsmidler</b>		<b>234 455 909</b>	<b>222 423 762</b>
<b>SUM EIENDELER</b>		<b>234 455 909</b>	<b>222 423 762</b>
<b>BALANSE - EGENKAPITAL OG GJELD</b>			
<b>Egenkapital</b>			
<b>Innskutt egenkapital</b>			
Aksjekapital	6	30 000	30 000
Overkurs	4	134 133 666	134 133 666
<b>Sum innskutt egenkapital</b>		<b>134 163 666</b>	<b>134 163 666</b>



## Balanse

<b>Beløp i: NOK</b>	<b>Note</b>	<b>2024</b>	<b>2023</b>
<b>Opptjent egenkapital</b>			
Annen egenkapital	4	78 872 877	52 726 024
<b>Sum opptjent egenkapital</b>		<b>78 872 877</b>	<b>52 726 024</b>
<b>Sum egenkapital</b>	4	<b>213 036 543</b>	<b>186 889 690</b>
<b>Gjeld</b>			
<b>Langsiktig gjeld</b>			
Utsatt skatt	3	1 065 766	463 207
<b>Sum avsetninger for forpliktelser</b>		<b>1 065 766</b>	<b>463 207</b>
<b>Annen langsiktig gjeld</b>			
<b>Sum langsiktig gjeld</b>		<b>1 065 766</b>	<b>463 207</b>
<b>Kortsiktig gjeld</b>			
Betalbar skatt	3		
Utbytte		2 000 000	1 500 000
Annen kortsiktig gjeld		18 353 599	33 570 865
<b>Sum kortsiktig gjeld</b>		<b>20 353 599</b>	<b>35 070 865</b>
<b>Sum gjeld</b>		<b>21 419 365</b>	<b>35 534 072</b>
<b>SUM EGENKAPITAL OG GJELD</b>		<b>234 455 909</b>	<b>222 423 762</b>



## Brønnøysundregistrene

### ÅRSREGNSKAP FOR REGNSKAPSÅRET 2024 - GENERELL INFORMASJON

Journalnummer: 2025 623975

#### Enheten

Organisasjonsnummer: 917 513 252  
Organisasjonsform: Aksjeselskap  
Foretaksnavn: AVICMA INVEST AS  
Forretningsadresse: Elleveien 8  
1444 DRØBAK

#### Regnskapsår

Årsregnskapets periode: 01.01.2024 - 31.12.2024

#### Konsern

Morselskap i konsern: Nei

#### Regnskapsregler

Regler for små foretak benyttet: Ja  
Benyttet ved utarbeidelsen av  
årsregnskapet til selskapet: Regnskapslovens alminnelige regler

#### Årsregnskapet fastsatt av kompetent organ

Bekreftet av representant for selskapet: Anne Helene Nygaard Brand  
Dato for fastsettelse av årsregnskapet: 27.06.2025

#### Revisjon

Årsregnskapet er utarbeidet av ekstern  
autorisert regnskapsfører: Ja  
Ekstern autorisert regnskapsfører har i  
løpet av regnskapsåret bistått ved den  
løpende regnskapsføringen eller utført  
andre tjenester for selskapet enn å  
utarbeide årsregnskapet: Ja

#### Grunnlag for avgivelse

År 2024: Årsregnskap er elektronisk innlevert.  
År 2023: Tall er hentet fra elektronisk innlevert årsregnskap fra 2024.

*Det er ikke krav til at årsregnskapet m.v. som sendes til Regnskapsregisteret er undertegnet. Kontrollen på at dette er utført ligger hos revisor/enhetens øverste organ. Sikkerheten ivaretas ved at innsender har rolle/rettighet for innsending av årsregnskapet via Altinn, og ved at det bekreftes at årsregnskapet er fastsatt av kompetent organ.*

Brønnøysundregistrene, 03.07.2025

---

Brønnøysundregistrene  
Postadresse: Postboks 900, 8910 Brønnøysund  
Telefon: 75 00 75 00  
E-post: firmapost@brreg.no Internett: www.brreg.no  
Organisasjonsnummer: 974 760 673



Organisasjonsnr: 917 513 252  
AVICMA INVEST AS

## RESULTATREGNSKAP

Beløp i: NOK	Note	2024	2023
<b>RESULTATREGNSKAP</b>			
<b>Kostnader</b>			
Annen driftskostnad	2	327 783	310 160
<b>Sum kostnader</b>		<b>327 783</b>	<b>310 160</b>
<b>Driftsresultat</b>		<b>-327 783</b>	<b>-310 160</b>
<b>Finansinntekter og finanskostnader</b>			
Annen renteinntekt		1 067 133	265 085
Annen finansinntekt		5 128 530	4 528 043
Verdiøkning markedsbaserte omløpsmidler		24 249 995	21 407 513
<b>Sum finansinntekter</b>		<b>30 445 659</b>	<b>26 200 641</b>
Verdireduksjon markedsbaserte omløpsmidler		131 293	2 690 761
Annen rentekostnad		52 326	
Annen finanskostnad		1 184 844	1 036 245
<b>Sum finanskostnader</b>		<b>1 368 463</b>	<b>3 727 007</b>
<b>Netto finans</b>		<b>29 077 195</b>	<b>22 473 634</b>
<b>Resultat før skattekostnad</b>		<b>28 749 413</b>	<b>22 163 474</b>
Skattekostnad på resultat	3	602 559	463 207
<b>Årsresultat</b>	4	<b>28 146 854</b>	<b>21 700 267</b>
<b>Årsresultat etter minoritetsinteresser</b>		<b>28 146 854</b>	<b>21 700 267</b>
<b>Totalresultat</b>		<b>28 146 854</b>	<b>21 700 267</b>
<b>Overføringer og disponeringer</b>			
Ordinært utbytte		2 000 000	1 500 000
Avsatt til annen egenkapital		26 146 854	20 200 267
<b>Sum overføringer og disponeringer</b>	4	<b>28 146 854</b>	<b>21 700 267</b>



Organisasjonsnr: 917 513 252  
AVICMA INVEST AS

## BALANSE

Beløp i: NOK Note 2024 2023

### BALANSE - EIENDELER

Anleggsmidler  
Immaterielle eiendeler  
Utsatt skattefordel 3

Sum anleggsmidler 0 0

Omløpsmidler  
Varer

Fordringer  
Andre kortsiktige  
fordringer 169 912 152 573  
Sum fordringer 169 912 152 573

Investeringer  
Markedsbaserte aksjer 5 154 320 581 139 085 995  
Markedsbaserte obligasjoner 5 79 004 799 67 055 817  
Sum investeringer 233 325 381 206 141 812

Bankinnskudd, kontanter  
og lignende  
Bankinnskudd, kontanter o.  
l. 960 616 16 129 377  
Sum bankinnskudd,  
kontanter og lignende 960 616 16 129 377

Sum omløpsmidler 234 455 909 222 423 762

SUM EIENDELER 234 455 909 222 423 762

### BALANSE - EGENKAPITAL OG GJELD

Egenkapital  
Innskutt egenkapital  
Aksjekapital 6 30 000 30 000  
Overkurs 4 134 133 666 134 133 666  
Sum innskutt egenkapital 134 163 666 134 163 666

Opptjent egenkapital  
Annen egenkapital 4 78 872 877 52 726 024  
Sum opptjent egenkapital 78 872 877 52 726 024

Sum egenkapital 4 213 036 543 186 889 690

Gjeld  
Langsiktig gjeld



Utsatt skatt	3	1 065 766	463 207
<b>Sum avsetninger for forpliktelser</b>		<b>1 065 766</b>	<b>463 207</b>
<b>Annen langsiktig gjeld</b>			
<b>Sum langsiktig gjeld</b>		<b>1 065 766</b>	<b>463 207</b>
<b>Kortsiktig gjeld</b>			
Betalbar skatt	3		
Utbytte		2 000 000	1 500 000
Annen kortsiktig gjeld		18 353 599	33 570 865
<b>Sum kortsiktig gjeld</b>		<b>20 353 599</b>	<b>35 070 865</b>
<b>Sum gjeld</b>		<b>21 419 365</b>	<b>35 534 072</b>
<b>SUM EGENKAPITAL OG GJELD</b>		<b>234 455 909</b>	<b>222 423 762</b>



Organisasjonsnr: 917 513 252  
AVICMA INVEST AS

NOTEOPPLYSNINGER - SELSKAP - alle poster oppgitt i hele tall

## Note

Antall årsverk i regnskapsåret  
0.00

Sum Beløp

Balanseført verdi 31.12. Varige driftsmidler Immaterielle eiend.

## Konsernregnskap

Morselskapet sitt navn

Forretningskontor for morselskapet

## Begrunnelse for at datterselskap er utelatt fra konsolideringen

Samlet beløp - tilknyttet selskap Årets Fjorårets

Samlet beløp - foretak i samme konsern Årets Fjorårets

Samlet beløp - foretak i samme konsern Årets Fjorårets

Samlet beløp - felles kontrollert virksomhet Årets Fjorårets

Pantstillelse Beløp

Beholdning av egne aksjer Antall Pålydende Andel av aksjek.



 BankID Signing  
Jens Olav Nygaard  
2025-06-27

 BankID Signing  
Kirsten Margrethe Nygaard  
2025-06-27

 BankID Signing  
Anne Helene Nygaard Brand  
2025-06-27

# Årsregnskap 2024

## Avicma Invest AS

**Resultatregnskap**  
**Balanse**  
**Noter**

**Org.nr.: 917 513 252**



BankID Signing  
Jens Olav Nygaard  
2025-06-27

BankID Signing  
Kirsten Margrethe Nygaard  
2025-06-27

BankID Signing  
Anne Helene Nygaard Brand  
2025-06-27

## Resultatregnskap


### Avicma Invest AS


Driftsinntekter og driftskostnader	Note	2024	2023
Annen driftskostnad	2	327 783	310 160
<b>Driftsresultat</b>		<b>-327 783</b>	<b>-310 160</b>
<b>Finansinntekter og finanskostnader</b>			
Annen renteinntekt		1 067 133	265 085
Annen finansinntekt		5 128 530	4 528 043
Verdiøkning markedsbaserte omløpsmidler		24 249 995	21 407 513
Verdireduksjon markedsbaserte omløpsmidler		131 293	2 690 761
Annen rentekostnad		52 326	0
Annen finanskostnad		1 184 844	1 036 245
<b>Resultat av finansposter</b>		<b>29 077 195</b>	<b>22 473 634</b>
<b>Resultat før skattekostnad</b>		<b>28 749 413</b>	<b>22 163 474</b>
Skattekostnad på resultat	3	602 559	463 207
<b>Årsresultat</b>	4	<b>28 146 854</b>	<b>21 700 267</b>
<b>Overføringer</b>			
Avsatt til utbytte		2 000 000	1 500 000
Avsatt til annen egenkapital		26 146 854	20 200 267
<b>Sum overføringer</b>	4	<b>28 146 854</b>	<b>21 700 267</b>


Avicma Invest AS

Side 2



 BankID Signing  
Jens Olav Nygaard  
2025-06-27




 BankID Signing  
Kirsten Margrethe Nygaard  
2025-06-27

 BankID Signing  
Anne Helene Nygaard Brand  
2025-06-27

<b>Balanse</b>				
<b>Avicma Invest AS</b>				
<b>Eiendeler</b>	<b>Note</b>	<b>2024</b>	<b>2023</b>	
<b>Omløpsmidler</b>				
<b>Fordringer</b>				
Andre kortsiktige fordringer		169 912	152 573	
<b>Sum fordringer</b>		<b>169 912</b>	<b>152 573</b>	
<b>Investeringer</b>				
Markedsbaserte aksjer	5	154 320 581	139 085 995	
Markedsbaserte obligasjoner	5	79 004 799	67 055 817	
<b>Sum investeringer</b>		<b>233 325 381</b>	<b>206 141 812</b>	
Bankinnskudd, kontanter o.l.		960 616	16 129 377	
<b>Sum omløpsmidler</b>		<b>234 455 909</b>	<b>222 423 762</b>	
<b>Sum eiendeler</b>		<b>234 455 909</b>	<b>222 423 762</b>	

Avicma Invest AS

Side 3

 BankID Signing  
Jens Olav Nygaard  
2025-06-27 BankID Signing  
Kirsten Margrethe Nygaard  
2025-06-27 BankID Signing  
Anne Helene Nygaard Brand  
2025-06-27

<b>Balanse</b>			
<b>Avicma Invest AS</b>			
<b>Egenkapital og gjeld</b>	<b>Note</b>	<b>2024</b>	<b>2023</b>
<b>Innskutt egenkapital</b>			
Aksjekapital	6	30 000	30 000
Overkurs	4	134 133 666	134 133 666
<b>Sum innskutt egenkapital</b>		<b>134 163 666</b>	<b>134 163 666</b>
<b>Opptjent egenkapital</b>			
Annen egenkapital	4	78 872 877	52 726 024
<b>Sum opptjent egenkapital</b>		<b>78 872 877</b>	<b>52 726 024</b>
<b>Sum egenkapital</b>	4	<b>213 036 543</b>	<b>186 889 690</b>
<b>Gjeld</b>			
<b>Avsetning for forpliktelser</b>			
Utsatt skatt	3	1 065 766	463 207
<b>Sum avsetning for forpliktelser</b>		<b>1 065 766</b>	<b>463 207</b>
<b>Kortsiktig gjeld</b>			
Utbytte		2 000 000	1 500 000
Annen kortsiktig gjeld		18 353 599	33 570 865
<b>Sum kortsiktig gjeld</b>		<b>20 353 599</b>	<b>35 070 865</b>
<b>Sum gjeld</b>		<b>21 419 365</b>	<b>35 534 072</b>
<b>Sum egenkapital og gjeld</b>		<b>234 455 909</b>	<b>222 423 762</b>
Oslo, 27.06.2025 Styret i Avicma Invest AS			
<hr/> Anne Helene Nygaard Brand styreleder	<hr/> Kirsten Margrethe Nygaard styremedlem	<hr/> Jens Olav Nygaard styremedlem	
<b>Avicma Invest AS</b>			<b>Side 4</b>



## Note 1 Regnskapsprinsipper mv.

Årsregnskapet er satt opp i samsvar med regnskapsloven og god regnskapsskikk for :



### Klassifisering av balanseposter

Eiendeler bestemt til varig eie eller bruk klassifiseres som anleggsmidler. Andre eiendeler er klassifisert som omløpsmidler. Fordringer som skal tilbakebetales innen ett år er uansett klassifisert som omløpsmidler. Ved klassifisering av kortsiktig og langsiktig gjeld er tilsvarende kriterier lagt til grunn.

### Omløpsmidler

Omløpsmidler vurderes til laveste av anskaffelseskost og virkelig verdi. Kortsiktig gjeld balanseføres til nominelt mottatt beløp på etableringstidspunktet.

### Fordringer

Kundefordringer og andre fordringer oppføres til pålydende etter fradrag for avsetning til forventet tap. Avsetning til tap gjøres på grunnlag av en individuell vurdering av de enkelte fordringene.

### Investeringer i aksjefond, pengemarkedsfond, obligasjonsfond og andre finansielle instrumenter

Verdipapir som inngår i en handelsportefølje, og tilfredsstillende kravene i regnskapsloven § 5-8, vurderes til virkelig verdi på balansedagen. Andre investeringer vurderes til det laveste verdi av anskaffelseskost og virkelig verdi på balansedagen.

### Skatt

Skattekostnaden i resultatregnskapet omfatter både periodens betalbare skatt og endring i utsatt skatt. Utsatt skatt/skattefordel er beregnet på grunnlag av de midlertidige forskjellene som eksisterer mellom regnskapsmessige og skattemessige verdier. Skatteøkende og skattereduserende midlertidige forskjeller som reverserer eller kan reversere i samme periode er utlignet. Utsatt skattefordel er i samsvar med god regnskapsskikk for små foretak ikke balanseført.

## Note 2 Lønnskostnader og ytelser, godtgjørelse til revisor

Selskapet har ikke hatt ansatte i regnskapsåret, og er dermed ikke pliktig til å tegne avtale om tjenestepensjon etter lov om obligatorisk tjenestepensjon.

Selskapet har ikke gitt lån eller stilt sikkerhet for styret eller ledende personer.



## Note 3 Skatt

 BankID Signing  
Jens Olav Nygaard  
2025-06-27  
 BankID Signing  
Kirsten Margrethe Nygaard  
2025-06-27  
 BankID Signing  
Anne Helene Nygaard Brand  
2025-06-27

	2024	
<b>Årets skattekostnad</b>		
Resultatført skatt på ordinært resultat:		
Betalbar skatt	0	0
Endring i utsatt skatt	602 559	463 207
<b>Skattekostnad ordinært resultat</b>	<b>602 559</b>	<b>463 207</b>
Skattepliktig inntekt:		
Resultat før skatt	28 749 413	22 163 474
Permanente forskjeller	-28 348 865	-22 709 820
Anvendelse av fremførbart underskudd	-400 548	0
<b>Skattepliktig inntekt</b>	<b>0</b>	<b>-546 345</b>
Betalbar skatt i balansen:		
Betalbar skatt på årets resultat	0	0
<b>Sum betalbar skatt i balansen</b>	<b>0</b>	<b>0</b>

Skatteeffekten av midlertidige forskjeller og underskudd til fremføring som har gitt opphav til utsatt skatt og utsatte skattefordeler, spesifisert på typer av midlertidige forskjeller

	2024	2023	Endring
Aksjer og andre verdipapirer	5 254 380	2 916 022	-2 338 358
Akkumulert fremførbart underskudd	-409 989	-810 538	-400 548
<b>Grunnlag for utsatt skatt</b>	<b>4 844 391</b>	<b>2 105 484</b>	<b>-2 738 906</b>
<b>Utsatt skatt (22 %)</b>	<b>1 065 766</b>	<b>463 207</b>	<b>-602 559</b>


## Note 4 Egenkapital


	Aksjekapital	Overkurs	Annen egenkapital	Sum
Egenkapital pr. 01.01	30 000	134 133 666	52 726 024	186 889 690
Utbytte	0	0	-2 000 000	-2 000 000
Årets resultat	0	0	28 146 854	28 146 854
<b>Egenkapital pr. 31.12</b>	<b>30 000</b>	<b>134 133 666</b>	<b>78 872 877</b>	<b>213 036 543</b>


## Note 5 Investeringer i aksjer, andeler og andre finansielle instrumenter

Investeringer klassifisert som omløpsmidler	Anskaff. kost	Virkelig verdi	Resultatført verdiendring
Aksjefond	79 816 077	131 669 410	51 853 333
Eiendomsfond	22 841 655	22 651 171	-190 484
Obligasjonsfond	74 577 999	79 004 799	4 426 800
<b>Balanseført verdi 31.12.</b>	<b>177 235 731</b>	<b>233 325 381</b>	<b>56 089 650</b>



 BankID Signing  
Jens Olav Nygaard  
2025-06-27

 BankID Signing  
Kirsten Margrethe Nygaard  
2025-06-27

 BankID Signing  
Anne Helene Nygaard Brand  
2025-06-27

## Note 6 Antall aksjer, aksjeeiere m.v.

	Antall	Pålydende	Bokført
Selskapets aksjekapital 31.12.2024	1	30 000	30 000

Alle aksjene gir samme rettigheter i selskapet.

	Antall	Eierandel	Rolle
Selskapets aksjonærer 31.12.2024			
Anne Helene Nygaard Brand	1	100 %	Styrets leder



BDO AS  
Furusetgata 10  
2050 Jessheim

Til generalforsamlingen i Avicma Invest AS

## Uavhengig revisors beretning

### Konklusjon

Vi har revidert årsregnskapet til Avicma Invest AS.

#### Årsregnskapet består av:

- Balanse per 31. desember 2024
- Resultatregnskap for 2024
- Noter til årsregnskapet, herunder et sammendrag av viktige regnskapsprinsipper.

#### Etter vår mening:

- Oppfyller årsregnskapet gjeldende lovkrav, og
- Gir årsregnskapet et rettviseende bilde av selskapets finansielle stilling per 31. desember 2024 og av dets resultater for regnskapsåret avsluttet per denne datoen i samsvar med regnskapslovens regler og god regnskapsskikk i Norge.

### Grunnlag for konklusjonen

Vi har gjennomført revisjonen i samsvar med International Standards on Auditing (ISA-ene). Våre oppgaver og plikter i henhold til disse standardene er beskrevet nedenfor under Revisors oppgaver og plikter ved revisjonen av årsregnskapet. Vi er uavhengige av selskapet i samsvar med kravene i relevante lover og forskrifter i Norge og International Code of Ethics for Professional Accountants (inkludert internasjonale uavhengighetsstandarder) utstedt av International Ethics Standards Board for Accountants (IESBA-reglene), og vi har overholdt våre øvrige etiske forpliktelser i samsvar med disse kravene. Innhentet revisjonsbevis er etter vår vurdering tilstrekkelig og hensiktsmessig som grunnlag for vår konklusjon.

### Styrets ansvar for årsregnskapet

Styret (ledelsen) er ansvarlig for å utarbeide årsregnskapet og for at det gir et rettviseende bilde i samsvar med regnskapslovens regler og god regnskapsskikk i Norge. Ledelsen er også ansvarlig for slik intern kontroll som den finner nødvendig for å kunne utarbeide et årsregnskap som ikke inneholder vesentlig feilinformasjon, verken som følge av misligheter eller utilsiktede feil.

Ved utarbeidelsen av årsregnskapet må ledelsen ta standpunkt til selskapets evne til fortsatt drift og opplyse om forhold av betydning for fortsatt drift. Forutsetningen om fortsatt drift skal legges til grunn for årsregnskapet så lenge det ikke er sannsynlig at virksomheten vil bli avviklet.

### Revisors oppgaver og plikter ved revisjonen av årsregnskapet

Vårt mål er å oppnå betryggende sikkerhet for at årsregnskapet som helhet ikke inneholder vesentlig feilinformasjon, verken som følge av misligheter eller utilsiktede feil, og å avgi en revisjonsberetning som inneholder vår konklusjon. Betryggende sikkerhet er en høy grad av sikkerhet, men ingen garanti for at en revisjon utført i samsvar med ISA-ene, alltid vil avdekke vesentlig feilinformasjon. Feilinformasjon kan oppstå som følge av misligheter eller utilsiktede feil. Feilinformasjon er å anse som vesentlig dersom den enkeltvis eller samlet med rimelighet kan forventes å påvirke de økonomiske beslutningene som brukerne foretar på grunnlag av årsregnskapet.



For videre beskrivelse av revisors oppgaver og plikter vises det til:  
<https://revisorforeningen.no/revisjonsberetninger>

BDO AS

Kristen Elstad  
statsautorisert revisor  
(elektronisk signert)

Penneo Dokumentnr.Økkei: 0WDTI-WFFAA-YLOWP-GFQCT-XZNGM-1PJ7N



# PENNEO

Signaturene i dette dokumentet er juridisk bindende. Dokument signert med "Penneo™ - sikker digital signatur". De signerende parter sin identitet er registrert, og er listet nedenfor.

"Med min signatur bekrefter jeg alle datoer og innholdet i dette dokument."

## Elstad, Kristen

Statsautorisert revisor

På vegne av: BDO AS

Serienummer: no\_bankid:9578-5995-4-262183

IP: 188.95.xxx.xxx

2025-06-30 10:43:01 UTC



Penneo Dokumentnr: 0WDTI-WFFAA-YLOWP-GFQCT-XZNGM-1P7N

Dette dokumentet er signert digitalt via [Penneo.com](https://penneo.com). De signerte dataene er validert ved hjelp av den matematiske hashverdien av det originale dokumentet. All kryptografisk bevisføring er innebygd i denne PDF-en for fremtidig validering.

Dette dokumentet er forseglest med et kvalifisert elektronisk segl. For mer informasjon om Penneos kvalifiserte tillitstjenester, se <https://eud.penneo.com>.

### Slik kan du bekrefte at dokumentet er originalt

Når du åpner dokumentet i Adobe Reader, kan du se at det er sertifisert av **Penneo A/S**. Dette beviser at innholdet i dokumentet ikke har blitt endret siden tidspunktet for signeringen. Bevis for de individuelle signatørens digitale signaturer er vedlagt dokumentet.

Du kan bekrefte de kryptografiske bevisene ved hjelp av Penneos validator, <https://penneo.com/validator>, eller andre valideringsverktøy for digitale signaturer.