



ÅRSREGNSKAPET FOR REGNSKAPSÅRET 2023 - GENERELL INFORMASJON

Enheten

Organisasjonsnummer: 979 316 771
Organisasjonsform: Aksjeselskap
Foretaksnavn: MAKSI DISTRIBUTUSJON AS
Forretningsadresse: Flyplassvegen 178
4055 SOLA

Regnskapsår

Årsregnskapets periode: 01.01.2023 - 31.12.2023

Konsern

Morselskap i konsern: Nei

Regnskapsregler

Regler for små foretak benyttet: Ja
Benyttet ved utarbeidelsen av årsregnskapet til selskapet: Regnskapslovens alminnelige regler

Årsregnskapet fastsatt av kompetent organ

Bekreftet av representant for selskapet: Bjørn Christian Røstad
Dato for fastsettelse av årsregnskapet: 08.05.2024

Grunnlag for avgivelse

År 2023: Årsregnskapet er elektronisk innlevert
År 2022: Tall er hentet fra elektronisk innlevert årsregnskap fra 2023

Det er ikke krav til at årsregnskapet m.v. som sendes til Regnskapsregisteret er undertegnet. Kontrollen på at dette er utført ligger hos revisor/enhetens øverste organ. Sikkerheten ivaretas ved at innsender har rolle/rettighet for innsending av årsregnskapet via Altinn, og ved at det bekreftes at årsregnskapet er fastsatt av kompetent organ.

Brønnøysundregistrene, 04.07.2025



Resultatregnskap

Beløp i: NOK	Note	2023	2022
RESULTATREGNSKAP			
Inntekter			
Salgsinntekt		45 364 923	43 809 832
Annen driftsinntekt		782 580	635 937
Sum inntekter		46 147 503	44 445 769
Kostnader			
Varekostnad		6 071 794	5 325 446
Lønnskostnad	2	21 301 893	21 098 160
Avskrivning	3	271 965	185 696
Annen driftskostnad		16 483 636	14 470 362
Sum kostnader		44 129 288	41 079 665
Driftsresultat		2 018 215	3 366 104
Finansinntekter og finanskostnader			
Annen renteinntekt		81 744	20 018
Annen finansinntekt		416	
Sum finansinntekter		82 160	20 018
Annen rentekostnad		6 829	284
Annen finanskostnad		4 087	26 188
Sum finanskostnader		10 916	26 472
Netto finans		71 244	-6 454
Ordinært resultat før skattekostnad		2 089 459	3 359 650
Skattekostnad på resultat	4	594 405	738 766
Ordinært resultat etter skattekostnad		1 495 054	2 620 884
Årsresultat		1 495 054	2 620 884
Årsresultat etter minoritetsinteresser		1 495 054	2 620 884
Totalresultat		1 495 054	2 620 884



Resultatregnskap

Beløp i: NOK	Note	2023	2022
Overføringer og disponeringer			
Avgitt konsernbidrag	5	1 712 959	
Overført annen egenkapital	5		2 620 884
Overført fra annen egenkapital	5	-217 905	
Sum overføringer og disponeringer		1 495 054	2 620 884



Balanse

Beløp i: NOK	Note	2023	2022
BALANSE - EIENDELER			
Anleggsmidler			
Immaterielle eiendeler			
Varige driftsmidler			
Driftsløsøre, inventar o.a. utstyr	3, 6	696 507	778 008
Sum varige driftsmidler		696 507	778 008
Sum anleggsmidler		696 507	778 008
Omløpsmidler			
Varer			
Fordringer			
Kundefordringer	6, 8	6 763 894	5 745 028
Andre kortsiktige fordringer	8	2 827 470	1 668 100
Sum fordringer		9 591 364	7 413 127
Bankinnskudd, kontanter og lignende			
Bankinnskudd, kontanter o.l.	7	1 735 659	1 726 821
Sum bankinnskudd, kontanter og lignende		1 735 659	1 726 821
Sum omløpsmidler		11 327 023	9 139 948
SUM EIENDELER		12 023 530	9 917 956
BALANSE - EGENKAPITAL OG GJELD			
Egenkapital			
Innskutt egenkapital			
Aksjekapital	5, 9	200 000	200 000
Sum innskutt egenkapital	5	200 000	200 000
Opptjent egenkapital			
Annen egenkapital	5	3 666 864	3 884 769



Balanse

Beløp i: NOK	Note	2023	2022
Sum opptjent egenkapital		3 666 864	3 884 769
Sum egenkapital		3 866 864	4 084 769
Gjeld			
Langsiktig gjeld			
Utsatt skatt	4	273 974	162 711
Sum avsetninger for forpliktelser		273 974	162 711
Annen langsiktig gjeld			
Sum langsiktig gjeld		273 974	162 711
Kortsiktig gjeld			
Leverandørgjeld	8	1 454 102	986 407
Betalbar skatt	4		667 956
Skyldig offentlige avgifter		2 261 622	2 297 287
Kortsiktig konserngjeld		2 196 101	
Annen kortsiktig gjeld		1 970 867	1 718 827
Sum kortsiktig gjeld		7 882 692	5 670 477
Sum gjeld		8 156 666	5 833 188
SUM EGENKAPITAL OG GJELD		12 023 530	9 917 957



Brønnøysundregistrene

ÅRSREGNSKAP FOR REGNSKAPSÅRET 2023 - GENERELL INFORMASJON

Journalnummer: 2024 622019

Enheten

Organisasjonsnummer: 979 316 771
Organisasjonsform: Aksjeselskap
Foretaksnavn: MAKSI DISTRIBUTUSJON AS
Forretningsadresse: Flyplassvegen 178
4055 SOLA

Regnskapsår

Årsregnskapets periode: 01.01.2023 - 31.12.2023

Konsern

Morselskap i konsern: Nei

Regnskapsregler

Regler for små foretak benyttet: Ja
Benyttet ved utarbeidelsen av
årsregnskapet til selskapet: Regnskapslovens alminnelige regler

Årsregnskapet fastsatt av kompetent organ

Bekreftet av representant for selskapet: Bjørn Christian Røstad
Dato for fastsettelse av årsregnskapet: 08.05.2024

Grunnlag for avgivelse

År 2023: Årsregnskap er elektronisk innlevert.
År 2022: Tall er hentet fra elektronisk innlevert årsregnskap fra 2023.

Det er ikke krav til at årsregnskapet m.v. som sendes til Regnskapsregisteret er undertegnet. Kontrollen på at dette er utført ligger hos revisor/enhetens øverste organ. Sikkerheten ivaretas ved at innsender har rolle/rettighet for innsending av årsregnskapet via Altinn, og ved at det bekreftes at årsregnskapet er fastsatt av kompetent organ.

Brønnøysundregistrene, 13.07.2024



Organisasjonsnr: 979 316 771
MAKSI DISTRIBUTJON AS

RESULTATREGNSKAP

Beløp i: NOK	Note	2023	2022
RESULTATREGNSKAP			
Inntekter			
Salgsinntekt		45 364 923	43 809 832
Annen driftsinntekt		782 580	635 937
Sum inntekter		46 147 503	44 445 769
Kostnader			
Varekostnad		6 071 794	5 325 446
Lønnskostnad	2	21 301 893	21 098 160
Avskrivning	3	271 965	185 696
Annen driftskostnad		16 483 636	14 470 362
Sum kostnader		44 129 288	41 079 665
Driftsresultat		2 018 215	3 366 104
Finansinntekter og finanskostnader			
Annen renteinntekt		81 744	20 018
Annen finansinntekt		416	
Sum finansinntekter		82 160	20 018
Annen rentekostnad		6 829	284
Annen finanskostnad		4 087	26 188
Sum finanskostnader		10 916	26 472
Netto finans		71 244	-6 454
Ordinært resultat før skattekostnad			
Skattekostnad på resultat	4	2 089 459	3 359 650
Ordinært resultat etter skattekostnad		594 405	738 766
Årsresultat		1 495 054	2 620 884
Årsresultat etter minoritetsinteresser		1 495 054	2 620 884
Totalresultat		1 495 054	2 620 884
Overføringer og disponeringer			
Avgitt konsernbidrag	5	1 712 959	
Overført annen egenkapital	5		2 620 884
Overført fra annen egenkapital	5	-217 905	
Sum overføringer og disponeringer		1 495 054	2 620 884



Organisasjonsnr: 979 316 771
MAKSI DISTRIBUSJON AS

BALANSE

Beløp i: NOK **Note** **2023** **2022**

BALANSE - EIENDELER

Anleggsmidler Immaterielle eiendeler

Varige driftsmidler

Driftsløsøre, inventar o. a. utstyr	3, 6	696 507	778 008
Sum varige driftsmidler		696 507	778 008
Sum anleggsmidler		696 507	778 008

Omløpsmidler

Varer

Fordringer

Kundefordringer	6, 8	6 763 894	5 745 028
Andre kortsiktige fordringer	8	2 827 470	1 668 100
Sum fordringer		9 591 364	7 413 127

Bankinnskudd, kontanter og lignende

Bankinnskudd, kontanter o. l.	7	1 735 659	1 726 821
Sum bankinnskudd, kontanter og lignende		1 735 659	1 726 821

Sum omløpsmidler		11 327 023	9 139 948
-------------------------	--	-------------------	------------------

SUM EIENDELER		12 023 530	9 917 956
----------------------	--	-------------------	------------------

BALANSE - EGENKAPITAL OG GJELD

Egenkapital

Innskutt egenkapital

Aksjekapital	5, 9	200 000	200 000
Sum innskutt egenkapital	5	200 000	200 000

Opptjent egenkapital

Annen egenkapital	5	3 666 864	3 884 769
Sum opptjent egenkapital		3 666 864	3 884 769

Sum egenkapital		3 866 864	4 084 769
------------------------	--	------------------	------------------

Gjeld

Langsiktig gjeld

Utsatt skatt	4	273 974	162 711
--------------	---	---------	---------



Sum avsetninger for forpliktelses		273 974	162 711
Annen langsiktig gjeld			
Sum langsiktig gjeld		273 974	162 711
Kortsiktig gjeld			
Leverandørgjeld	8	1 454 102	986 407
Betalbar skatt	4		667 956
Skyldig offentlige avgifter		2 261 622	2 297 287
Kortsiktig konserngjeld		2 196 101	
Annen kortsiktig gjeld		1 970 867	1 718 827
Sum kortsiktig gjeld		7 882 692	5 670 477
Sum gjeld		8 156 666	5 833 188
SUM EGENKAPITAL OG GJELD		12 023 530	9 917 957



Organisasjonsnr: 979 316 771
MAKSI DISTRIBUTUSJON AS

NOTEOPPLYSNINGER - SELSKAP - alle poster oppgitt i hele tall

Note

Antall årsverk i regnskapsåret
35.00

Sum Beløp

Balanseført verdi 31.12. Varige driftsmidler Immaterielle eiend.

Konsernregnskap

Morselskapet sitt navn

Forretningskontor for morselskapet

Begrunnelse for at datterselskap er utelatt fra konsolideringen

Samlet beløp - tilknyttet selskap Årets Fjorårets

Samlet beløp - foretak i samme konsern Årets Fjorårets

Samlet beløp - foretak i samme konsern Årets Fjorårets

Samlet beløp - felles kontrollert virksomhet Årets Fjorårets

Pantstillelse Beløp

Beholdning av egne aksjer Antall Pålydende Andel av aksjek.



ERGA REVISJON

Postboks 227
4001 Stavanger

Erga Revisjon AS

Org nr 980 024 679 MVA

Statsautoriserte revisorer

Medlem av Den norske Revisorforening

Til generalforsamlingen i Maksi Distribusjon AS

Uavhengig revisors beretning

Konklusjon

Vi har revidert Maksi Distribusjon AS sitt årsregnskap som viser et overskudd på kr 1 495 054. Årsregnskapet består av balanse per 31. desember 2023, resultatregnskap for regnskapsåret avsluttet per denne datoen og noter til årsregnskapet, herunder et sammendrag av viktige regnskapsprinsipper.

Etter vår mening

- oppfyller årsregnskapet gjeldende lovkrav, og
- gir årsregnskapet et rettviseende bilde av selskapets finansielle stilling per 31. desember 2023 og av dets resultater for regnskapsåret avsluttet per denne datoen i samsvar med regnskapslovens regler og god regnskapsskikk i Norge.

Grunnlag for konklusjonen

Vi har gjennomført revisjonen i samsvar med International Standards on Auditing (ISA-ene). Våre oppgaver og plikter i henhold til disse standardene er beskrevet nedenfor under Revisors oppgaver og plikter ved revisjonen av årsregnskapet. Vi er uavhengige av selskapet i samsvar med kravene i relevante lover og forskrifter i Norge og International Code of Ethics for Professional Accountants (inkludert internasjonale uavhengighetsstandarder) utstedt av the International Ethics Standards Board for Accountants (IESBA-reglene), og vi har overholdt våre øvrige etiske forpliktelser i samsvar med disse kravene. Innhentet revisjonsbevis er etter vår vurdering tilstrekkelig og hensiktsmessig som grunnlag for vår konklusjon.

Ledelsens ansvar for årsregnskapet

Ledelsen (styret og daglig leder) er ansvarlig for å utarbeide årsregnskapet og for at det gir et rettviseende bilde i samsvar med regnskapslovens regler og god regnskapsskikk i Norge. Ledelsen er også ansvarlig for slik intern kontroll som den finner nødvendig for å kunne utarbeide et årsregnskap som ikke inneholder vesentlig feilinformasjon, verken som følge av misligheter eller utilsiktede feil.

Ved utarbeidelsen av årsregnskapet må ledelsen ta standpunkt til selskapets evne til fortsatt drift og opplyse om forhold av betydning for fortsatt drift. Forutsetningen om fortsatt drift skal legges til grunn for årsregnskapet så lenge det ikke er sannsynlig at virksomheten vil bli avvirket.

Besøksadresse
Løkkeveien 109
4007 Stavanger

Postadresse
Postboks 227
4001 Stavanger

Web www.erga.no
Tlf 51 51 03 70



ERGA REVISJON

Revisors oppgaver og plikter ved revisjonen av årsregnskapet

Vårt mål er å oppnå betryggende sikkerhet for at årsregnskapet til Maksi Distribusjon AS som helhet ikke inneholder vesentlig feilinformasjon, verken som følge av misligheter eller utilsiktede feil, og å avgi en revisjonsberetning som inneholder vår konklusjon. Betryggende sikkerhet er en høy grad av sikkerhet, men ingen garanti for at en revisjon utført i samsvar med ISA-ene, alltid vil avdekke vesentlig feilinformasjon. Feilinformasjon kan oppstå som følge av misligheter eller utilsiktede feil. Feilinformasjon er å anse som vesentlig dersom den enkeltvis eller samlet med rimelighet kan forventes å påvirke de økonomiske beslutningene som brukerne foretar, på grunnlag av årsregnskapet.

For videre beskrivelse av revisors oppgaver og plikter vises det til:
<https://revisorforeningen.no/revisjonsberetninger>

Stavanger, 09. mai 2024

Erga Revisjon as


Konrad Skulstad

Statsautorisert revisor



Årsregnskap 2023

Maksi Distribusjon AS

Org.nr.: 979 316 771



Maksi Distribusjon AS

Resultatregnskap

	Note	2023	2022
Driftsinntekter			
Salgsinntekt		45 364 923	43 809 832
Annen driftsinntekt		782 580	635 937
Sum driftsinntekter		46 147 503	44 445 769
Driftskostnader			
Varekostnad		6 071 794	5 325 446
Lønnskostnad	2	21 301 893	21 098 160
Avskrivning	3	271 965	185 696
Annen driftskostnad		16 483 636	14 470 362
Sum driftskostnader		44 129 288	41 079 665
Driftsresultat		2 018 215	3 366 104
Finansinntekter og finanskostnader			
Renteinntekt		81 744	20 018
Annen finansinntekt		416	0
Rentekostnad		6 829	284
Annen finanskostnad		4 087	26 188
Resultat av finansposter		71 244	-6 454
Resultat før skattekostnad		2 089 459	3 359 650
Skattekostnad på resultat	4	594 405	738 766
Årsresultat		1 495 054	2 620 884
Overføringer			
Avsatt konsernbidrag	5	1 712 959	0
Overført annen egenkapital	5	0	2 620 884
Overført fra annen egenkapital	5	217 905	0
Sum overføringer		1 495 054	2 620 884



Maksi Distribusjon AS

Balansen 31.12.

EIENDELER	Note	2023	2022
Anleggsmidler			
Varige driftsmidler			
Driftsløsøre, inventar o.a. utstyr	3, 6	696 507	778 008
Sum varige driftsmidler		696 507	778 008
Sum anleggsmidler		696 507	778 008
Omløpsmidler			
Fordringer			
Kundefordringer	6, 8	6 763 894	5 745 028
Andre kortsiktige fordringer	8	2 827 470	1 668 100
Sum fordringer		9 591 364	7 413 127
Bankinnskudd, kontanter o.l.	7	1 735 659	1 726 821
Sum omløpsmidler		11 327 023	9 139 948
SUM EIENDELER		12 023 530	9 917 956



Maksi Distribusjon AS


Balansen 31.12.


EGENKAPITAL OG GJELD	Note	2023	2022
Innskutt egenkapital			
Aksjekapital	5, 9	200 000	200 000
Sum innskutt egenkapital	5	<u>200 000</u>	<u>200 000</u>
Opptjent egenkapital			
Annen egenkapital	5	3 666 864	3 884 769
Sum opptjent egenkapital		<u>3 666 864</u>	<u>3 884 769</u>
Sum egenkapital		<u>3 866 864</u>	<u>4 084 769</u>
Gjeld			
Utsatt skatt	4	273 974	162 711
Sum avsetning for forpliktelser		<u>273 974</u>	<u>162 711</u>
Kortsiktig gjeld			
Leverandørgjeld	8	1 454 102	986 407
Betalbar skatt	4	0	667 956
Skyldig offentlige avgifter		2 261 622	2 297 287
Gjeld til foretak i samme konsern		2 196 101	0
Annen kortsiktig gjeld		1 970 867	1 718 827
Sum kortsiktig gjeld		<u>7 882 692</u>	<u>5 670 477</u>
Sum gjeld		<u>8 156 666</u>	<u>5 833 188</u>
SUM EGENKAPITAL OG GJELD		<u>12 023 530</u>	<u>9 917 957</u>


08.05.2024

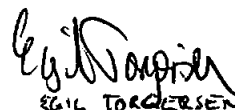
Styret i Maksi Distribusjon AS


Bjørn Christian Røstad
styreleder


Roy Kristensen
styremedlem


Dag Martin Smørdal
styremedlem


Kåre Joa Ravndal
styremedlem


Dagfinn Torgersen
DAKKA LEDEL

Maksi Distribusjon AS

Side 4



Maksi Distribusjon AS

Noter til årsregnskapet for 2023

Note 1 Regnskapsprinsipper

Årsregnskapet er satt opp i samsvar med regnskapsloven og NRS 8 - God regnskapsskikk for små foretak.

Inntekts- og kostnadsføringstidspunkt (sammenstilling)

Inntekt resultatføres som hovedregel når den er opptjent. Utgifter sammenstilles med og kostnadsføres samtidig med de inntekter utgiftene kan henføres til. Utgifter som ikke kan henføres direkte til inntekter, kostnadsføres når de påløper.

Eiendeler og gjeld

Eiendeler/gjeld som knytter seg til varekretsløpet og poster som forfaller til betaling innen ett år etter balansedagen, er klassifisert som omløpsmidler/kortsiktig gjeld. Vurdering av omløpsmidler/kortsiktig gjeld skjer til laveste/høyeste verdi av anskaffelseskost og virkelig verdi. Virkelig verdi er definert som antatt fremtidig salgspris redusert med forventede salgskostnader. Andre eiendeler er klassifisert som anleggsmidler. Vurdering av anleggsmidler skjer til anskaffelseskost. Anleggsmidler som forringes avskrives. Dersom det finner sted en verdiendring som ikke er forbigående, foretas en nedskrivning av anleggsmidlet. Tilsvarende prinsipper legges normalt til grunn for gjeldsposter.

Klassifisering og vurdering av anleggsmidler

Anleggsmidler omfatter eiendeler bestemt til varig eie og bruk. Anleggsmidler er vurdert til anskaffelseskost. Varige driftsmidler balanseføres og avskrives over driftsmidlets økonomiske levetid. Varige driftsmidler nedskrives til gjenvinnbart beløp ved verdifall som forventes ikke å være forbigående. Gjenvinnbart beløp er det høyeste av netto salgsverdi og verdi i bruk. Verdi i bruk er nåverdi av fremtidige kontantstrømmer knyttet til eiendelen. Nedskrivningen reverseres når grunnlaget for nedskrivningen ikke lenger er til stede.

Klassifisering og vurdering av omløpsmidler

Omløpsmidler og kortsiktig gjeld omfatter normalt poster som forfaller til betaling innen ett år etter balansedagen, samt poster som knytter seg til varekretsløpet. Omløpsmidler vurderes til laveste verdi av anskaffelseskost og virkelig verdi.

Fordringer

Kundefordringer og andre fordringer oppføres til pålydende etter fradrag for avsetning til forventet tap. Avsetning til tap gjøres på grunnlag av en individuell vurdering av de enkelte fordringene.

Valuta

Pengeposter i utenlandsk valuta vurderes iht. kursen ved regnskapsårets slutt.

Skatt

Skattekostnaden i resultatregnskapet omfatter både periodens betalbare skatt og endring i utsatt skatt. Utsatt skatt er beregnet med 22 % på grunnlag av de midlertidige forskjeller som eksisterer mellom regnskapsmessige og skattemessige verdier, samt ligningsmessig underskudd til fremføring ved utgangen av regnskapsåret. Skatteøkende og skattereduserende midlertidige forskjeller som reverserer eller kan reverseres i samme periode er utlignet og nettoført.



Maksi Distribusjon AS

Noter til årsregnskapet for 2023

Note 2 Lønnskostnader og ytelser, godtgjørelser til daglig leder, styret og revisor

Lønnskostnader	2023	2022
Lønninger	18 157 836	17 868 526
Arbeidsgiveravgift	2 583 007	2 580 237
Andre ytelser	561 050	649 397
Sum	21 301 893	21 098 160
Gjennomsnittlig antall årsverk	35	35

Note 3 Varige driftsmidler

	Driftsløse, inventar o.a. utstyr	Sum varige driftsmidler
Anskaffelseskost 01.01.2023	3 577 921	3 577 921
Anskaffelseskost 31.12.2023	3 577 921	3 577 921
Akkumulerte avskrivninger 01.01.2023	2 609 449	2 609 449
Årets avskrivninger	271 965	271 965
Akkumulerte avskrivninger 31.12.2023	2 881 414	2 881 414
Bokført verdi 31.12.2023	696 507	696 507
Avskrivningsplan	Linear	



Maksi Distribusjon AS

Noter til årsregnskapet for 2023

Note 4 Skatt

	2023	2022
Årets skattekostnad		
Resultatført skatt på ordinært resultat:		
Betalbar skatt	483 142	0
Endring i utsatt skatt	111 263	738 766
Skattekostnad ordinært resultat	594 405	738 766
Skattepliktig inntekt:		
Resultat før skatt	2 089 459	3 359 650
Permanente forskjeller	0	0
Endring i midlertidige forskjeller	106 642	0
Avgitt konsernbidrag	-2 196 101	0
Skattepliktig inntekt	0	3 359 650
Betalbar skatt i balansen:		
Betalbar skatt på årets resultat	483 142	667 956
Betalbar skatt på avgitt konsernbidrag	-483 142	0
Sum betalbar skatt i balansen	0	667 956

Skatteeffekten av midlertidige forskjeller som har gitt opphav til utsatt skatt og utsatte skattefordeler, spesifisert på typer av midlertidige forskjeller

	2023	2022	Endring
Varige driftsmidler	1 126 534	776 542	-349 992
Fordringer	118 800	575 434	456 634
Sum	1 245 334	1 351 976	106 642
Grunnlag for utsatt skatt	1 245 334	1 351 976	106 642
Utsatt skatt (22 %)	273 974	297 435	23 461

Note 5 Egenkapital

	Aksjekapital	Overkurs	Annen egenkapital	Sum egenkapital
Egenkapital 01.01.2023	200 000	0	3 884 769	4 084 769
Årets resultat			1 495 054	1 495 054
Konsernbidrag avgitt			-1 712 959	-1 712 959
Egenkapital 31.12.2023	200 000	0	3 666 864	3 866 864



Maksi Distribusjon AS

Noter til årsregnskapet for 2023

Note 6 Fordringer, gjeld og sikkerhetsstillelser

	2023	2022
Gjeld sikret ved pant		
Balansført verdi av pantsatte eiendeler		
Driftsløsøre	696 507	778 008
Kundefordringer	6 803 894	0
Sum	7 500 401	778 008
Kundefordringer	6 803 894	0
Avsetning tap på krav	-40 000	-40 000
Sum	6 763 894	-40 000

Note 7 Bankinnskudd

Innstående midler på skattetrekkskonto (bundne midler) er på kr 669 982.

Note 8 Mellomværende med foretak i samme konsern / nærstående parter

	2023	2022
Fordringer		
Kundefordringer	6 803 894	5 785 027
Andre kortsiktige fordringer	2 633 630	0
Sum fordringer	9 437 524	5 785 027
Gjeld		
Leverandørgjeld	-1 454 102	-986 406
Sum gjeld	-1 454 102	-986 406

Selskapet inngår i konsernkontoordning med SRG Holding AS. Kreditrammen er på 15 000 000.

Selskapet har per 31.12.2023 et innskudd på konsernkonto på kr 633 630 og er klassifisert som andre kortsiktige fordringer.

Selskapet har stilt sikkerhet i form av driftsmidler, kundefordringer og andre fordringer ovenfor banken.



Maksi Distribusjon AS

Noter til årsregnskapet for 2023

Note 9 Aksjonærer

Aksjekapitalen i Maksi Distribusjon AS pr. 31.12 består av:

	Antall	Pålydende	Bokført
Ordinære aksjer	200	1 000,0	200 000
Sum	200		200 000

Eierstruktur

De største aksjonærene i % pr. 31.12 var:

	Ordinære	Eierandel	Stemmeandel
RØSI INVEST AS	200	100,0	100,0