



## ÅRSREGNSKAPET FOR REGNSKAPSÅRET 2023 - GENERELL INFORMASJON

### Enheten

Organisasjonsnummer: 991 303 200  
Organisasjonsform: Aksjeselskap  
Foretaksnavn: BLUE OCEAN AS  
Forretningsadresse: Gauselstubben 3  
4032 STAVANGER

### Regnskapsår

Årsregnskapets periode: 01.01.2023 - 31.12.2023

### Konsern

Morselskap i konsern: Ja  
Konsernregnskap lagt ved: Nei

### Regnskapsregler

Regler for små foretak benyttet: Ja  
Benyttet ved utarbeidelsen av årsregnskapet til selskapet: Regnskapslovens alminnelige regler

### Årsregnskapet fastsatt av kompetent organ

Bekreftet av representant for selskapet: Heidi Adshead Baugstø  
Dato for fastsettelse av årsregnskapet: 25.06.2024

### Grunnlag for avgivelse

År 2023: Årsregnskapet er elektronisk innlevert  
År 2022: Tall er hentet fra elektronisk innlevert årsregnskap fra 2023

*Det er ikke krav til at årsregnskapet m.v. som sendes til Regnskapsregisteret er undertegnet. Kontrollen på at dette er utført ligger hos revisor/enhetens øverste organ. Sikkerheten ivaretas ved at innsender har rolle/rettighet for innsending av årsregnskapet via Altinn, og ved at det bekreftes at årsregnskapet er fastsatt av kompetent organ.*

Brønnøysundregistrene, 04.07.2025



## Resultatregnskap

Beløp i: NOK	Note	2023	2022
<b>RESULTATREGNSKAP</b>			
<b>Kostnader</b>			
Annen driftskostnad	5	31 480	33 642
<b>Sum kostnader</b>		<b>31 480</b>	<b>33 642</b>
<b>Driftsresultat</b>		<b>-31 480</b>	<b>-33 642</b>
<b>Finansinntekter og finanskostnader</b>			
Annen renteinntekt	7	35 558	89 961
Annen finansinntekt		40 525	-19 523
<b>Sum finansinntekter</b>		<b>76 083</b>	<b>70 438</b>
Annen rentekostnad	6	59 472	56 911
<b>Sum finanskostnader</b>		<b>59 472</b>	<b>56 911</b>
<b>Netto finans</b>		<b>16 610</b>	<b>13 527</b>
<b>Ordinært resultat før skattekostnad</b>		<b>-14 870</b>	<b>-20 115</b>
Skattekostnad på resultat	4		-4 425
<b>Ordinært resultat etter skattekostnad</b>		<b>-14 870</b>	<b>-15 690</b>
<b>Årsresultat</b>		<b>-14 870</b>	<b>-15 690</b>
<b>Årsresultat etter minoritetsinteresser</b>		<b>-14 870</b>	<b>-15 690</b>
<b>Totalresultat</b>		<b>-14 870</b>	<b>-15 690</b>
<b>Overføringer og disponeringer</b>			
Konsernbidrag			-15 690
Udekket tap		-14 870	
<b>Sum overføringer og disponeringer</b>	3	<b>-14 870</b>	<b>-15 690</b>



## Balanse

Beløp i: NOK	Note	2023	2022
<b>BALANSE - EIENDELER</b>			
<b>Anleggsmidler</b>			
<b>Immaterielle eiendeler</b>			
<b>Finansielle anleggsmidler</b>			
Investering i datterselskap	7	28 641	28 641
Lån til foretak i samme konsern	7	749 256	684 851
<b>Sum finansielle anleggsmidler</b>		<b>777 897</b>	<b>713 492</b>
<b>Sum anleggsmidler</b>		<b>777 897</b>	<b>713 492</b>
<b>Omløpsmidler</b>			
<b>Varer</b>			
<b>Fordringer</b>			
Andre kortsiktige fordringer	6	263 140	263 140
<b>Sum fordringer</b>		<b>263 140</b>	<b>263 140</b>
<b>Bankinnskudd, kontanter og lignende</b>			
Bankinnskudd, kontanter o.l.		439 816	454 452
<b>Sum bankinnskudd, kontanter og lignende</b>		<b>439 816</b>	<b>454 452</b>
<b>Sum omløpsmidler</b>		<b>702 956</b>	<b>717 592</b>
<b>SUM EIENDELER</b>		<b>1 480 853</b>	<b>1 431 084</b>
<b>BALANSE - EGENKAPITAL OG GJELD</b>			
<b>Egenkapital</b>			
<b>Innskutt egenkapital</b>			
Aksjekapital	2	100 000	100 000
Annen innskutt egenkapital		9 474	9 474
<b>Sum innskutt egenkapital</b>		<b>109 474</b>	<b>109 474</b>
<b>Opptjent egenkapital</b>			



## Balanse

<b>Beløp i: NOK</b>	<b>Note</b>	<b>2023</b>	<b>2022</b>
Udekket tap		14 870	
<b>Sum opptjent egenkapital</b>		<b>-14 870</b>	
<b>Sum egenkapital</b>	3	<b>94 605</b>	<b>109 474</b>
<b>Gjeld</b>			
<b>Langsiktig gjeld</b>			
<b>Annen langsiktig gjeld</b>			
Øvrig langsiktig gjeld	6	1 381 082	1 321 610
<b>Sum annen langsiktig gjeld</b>		<b>1 381 082</b>	<b>1 321 610</b>
<b>Sum langsiktig gjeld</b>		<b>1 381 082</b>	<b>1 321 610</b>
<b>Kortsiktig gjeld</b>			
Leverandørgjeld		5 166	
Annen kortsiktig gjeld	6		
<b>Sum kortsiktig gjeld</b>		<b>5 166</b>	
<b>Sum gjeld</b>		<b>1 386 248</b>	<b>1 321 610</b>
<b>SUM EGENKAPITAL OG GJELD</b>		<b>1 480 853</b>	<b>1 431 084</b>



## Brønnøysundregistrene

### ÅRSREGNSKAP FOR REGNSKAPSÅRET 2023 - GENERELL INFORMASJON

Journalnummer: 2024 612698

#### Enheten

Organisasjonsnummer: 991 303 200  
Organisasjonsform: Aksjeselskap  
Foretaksnavn: BLUE OCEAN AS  
Forretningsadresse: Gauselstubben 3  
4032 STAVANGER

#### Regnskapsår

Årsregnskapets periode: 01.01.2023 - 31.12.2023

#### Konsern

Morselskap i konsern: Ja  
Konsernregnskap lagt ved: Nei

#### Regnskapsregler

Regler for små foretak benyttet: Ja  
Benyttet ved utarbeidelsen av  
årsregnskapet til selskapet: Regnskapslovens alminnelige regler

#### Årsregnskapet fastsatt av kompetent organ

Bekreftet av representant for selskapet: Heidi Adshead Baugstø  
Dato for fastsettelse av årsregnskapet: 25.06.2024

#### Revisjon

Selskapet har besluttet at årsregnskapet  
ikke skal revideres: Ja  
Årsregnskapet er utarbeidet av ekstern  
autorisert regnskapsfører: Ja  
Ekstern autorisert regnskapsfører har i  
løpet av regnskapsåret bistått ved den  
løpende regnskapsføringen eller utført  
andre tjenester for selskapet enn å  
utarbeide årsregnskapet: Ja

#### Grunnlag for avgivelse

År 2023: Årsregnskap er elektronisk innlevert.  
År 2022: Tall er hentet fra elektronisk innlevert årsregnskap fra 2023.

*Det er ikke krav til at årsregnskapet m.v. som sendes til Regnskapsregisteret er undertegnet. Kontrollen på at dette er utført ligger hos revisor/enhetens øverste organ. Sikkerheten ivaretas ved at innsender har rolle/rettighet for innsending av årsregnskapet via Altinn, og ved at det bekreftes at årsregnskapet er fastsatt av kompetent organ.*

Brønnøysundregistrene, 06.07.2024

---

Brønnøysundregistrene  
Postadresse: Postboks 900, 8910 Brønnøysund  
Telefon: 75 00 75 00  
E-post: firmapost@brreg.no Internett: www.brreg.no  
Organisasjonsnummer: 974 760 673



Organisasjonsnr: 991 303 200  
BLUE OCEAN AS

## RESULTATREGNSKAP

<b>Beløp i: NOK</b>	<b>Note</b>	<b>2023</b>	<b>2022</b>
<b>RESULTATREGNSKAP</b>			
<b>Kostnader</b>			
Annen driftskostnad	5	31 480	33 642
<b>Sum kostnader</b>		<b>31 480</b>	<b>33 642</b>
<b>Driftsresultat</b>		<b>-31 480</b>	<b>-33 642</b>
<b>Finansinntekter og finanskostnader</b>			
Annen renteinntekt	7	35 558	89 961
Annen finansinntekt		40 525	-19 523
<b>Sum finansinntekter</b>		<b>76 083</b>	<b>70 438</b>
Annen rentekostnad	6	59 472	56 911
<b>Sum finanskostnader</b>		<b>59 472</b>	<b>56 911</b>
<b>Netto finans</b>		<b>16 610</b>	<b>13 527</b>
<b>Ordinært resultat før skattekostnad</b>		<b>-14 870</b>	<b>-20 115</b>
Skattekostnad på resultat	4		-4 425
<b>Ordinært resultat etter skattekostnad</b>		<b>-14 870</b>	<b>-15 690</b>
<b>Årsresultat</b>		<b>-14 870</b>	<b>-15 690</b>
<b>Årsresultat etter minoritetsinteresser</b>		<b>-14 870</b>	<b>-15 690</b>
<b>Totalresultat</b>		<b>-14 870</b>	<b>-15 690</b>
<b>Overføringer og disponeringer</b>			
Konsernbidrag			-15 690
Udekket tap		-14 870	
<b>Sum overføringer og disponeringer</b>	3	<b>-14 870</b>	<b>-15 690</b>



Organisasjonsnr: 991 303 200  
BLUE OCEAN AS

## BALANSE

Beløp i: NOK

Note	2023	2022
------	------	------

### BALANSE - EIENDELER

#### Anleggsmidler Immaterielle eiendeler

##### Finansielle anleggsmidler

Investering i datterselskap	7	28 641	28 641
Lån til foretak i samme konsern	7	749 256	684 851
<b>Sum finansielle anleggsmidler</b>		<b>777 897</b>	<b>713 492</b>
<b>Sum anleggsmidler</b>		<b>777 897</b>	<b>713 492</b>

#### Omløpsmidler Varer

##### Fordringer

Andre kortsiktige fordringer	6	263 140	263 140
<b>Sum fordringer</b>		<b>263 140</b>	<b>263 140</b>

##### Bankinnskudd, kontanter og lignende

Bankinnskudd, kontanter o. l.		439 816	454 452
<b>Sum bankinnskudd, kontanter og lignende</b>		<b>439 816</b>	<b>454 452</b>
<b>Sum omløpsmidler</b>		<b>702 956</b>	<b>717 592</b>

**SUM EIENDELER** 1 480 853 1 431 084

### BALANSE - EGENKAPITAL OG GJELD

#### Egenkapital

##### Innskutt egenkapital

Aksjekapital	2	100 000	100 000
Annen innskutt egenkapital		9 474	9 474
<b>Sum innskutt egenkapital</b>		<b>109 474</b>	<b>109 474</b>

##### Opptjent egenkapital

Udekket tap		14 870	
<b>Sum opptjent egenkapital</b>		<b>-14 870</b>	
<b>Sum egenkapital</b>	3	<b>94 605</b>	<b>109 474</b>

#### Gjeld



<b>Langsiktig gjeld</b>			
<b>Annen langsiktig gjeld</b>			
Øvrig langsiktig gjeld	6	1 381 082	1 321 610
<b>Sum annen langsiktig gjeld</b>		<b>1 381 082</b>	<b>1 321 610</b>
<b>Sum langsiktig gjeld</b>		<b>1 381 082</b>	<b>1 321 610</b>
<b>Kortsiktig gjeld</b>			
Leverandørgjeld		5 166	
Annen kortsiktig gjeld	6		
<b>Sum kortsiktig gjeld</b>		<b>5 166</b>	
<b>Sum gjeld</b>		<b>1 386 248</b>	<b>1 321 610</b>
<b>SUM EGENKAPITAL OG GJELD</b>		<b>1 480 853</b>	<b>1 431 084</b>



Organisasjonsnr: 991 303 200  
BLUE OCEAN AS

NOTEOPPLYSNINGER - SELSKAP - alle poster oppgitt i hele tall

Note  
5

Antall årsverk i regnskapsåret  
0.00

Sum Beløp

Balanseført verdi 31.12. Varige driftsmidler Immaterielle eiend.

Konsernregnskap

Morselskapet sitt navn

Forretningskontor for morselskapet

Begrunnelse for at datterselskap er utelatt fra konsolideringen

Samlet beløp - tilknyttet selskap Årets Fjorårets

Samlet beløp - foretak i samme konsern Årets Fjorårets

Samlet beløp - foretak i samme konsern Årets Fjorårets

Samlet beløp - felles kontrollert virksomhet Årets Fjorårets

Pantstillelse Beløp

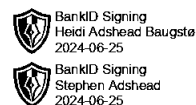
Beholdning av egne aksjer Antall Pålydende Andel av aksjek.



## Blue Ocean AS

### Resultatregnskap

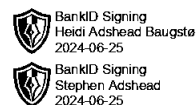
Driftsinntekter og driftskostnader	Note	2023	2022
Annen driftskostnad	5	31 480	33 642
<b>Sum driftskostnader</b>		<b>31 480</b>	<b>33 642</b>
<b>Driftsresultat</b>		<b>-31 480</b>	<b>-33 642</b>
<b>Finansinntekter og finanskostnader</b>			
Annen renteinntekt	7	35 558	89 961
Annen finansinntekt		40 525	-19 523
Annen rentekostnad	6	59 472	56 911
<b>Resultat av finansposter</b>		<b>16 610</b>	<b>13 527</b>
Resultat før skattekostnad		-14 870	-20 115
Skattekostnad på resultat	4	0	-4 425
<b>Resultat</b>		<b>-14 870</b>	<b>-15 690</b>
<b>Årsresultat</b>		<b>-14 870</b>	<b>-15 690</b>
<b>Overføringer</b>			
Mottatt konsernbidrag		0	15 690
Overført til udekket tap		14 870	0
<b>Sum overføringer</b>	<b>3</b>	<b>-14 870</b>	<b>-15 690</b>



## Blue Ocean AS

### Balanse

Eiendeler	Note	2023	2022
<b>Anleggsmidler</b>			
Investeringer i datterselskap	7	28 641	28 641
Lån til foretak i samme konsern	7	749 256	684 851
<b>Sum finansielle anleggsmidler</b>		<b>777 897</b>	<b>713 492</b>
<b>Sum anleggsmidler</b>		<b>777 897</b>	<b>713 492</b>
<b>Omløpsmidler</b>			
Andre kortsiktige fordringer	6	263 140	263 140
<b>Sum fordringer</b>		<b>263 140</b>	<b>263 140</b>
Bankinnskudd, kontanter o.l.		439 816	454 452
<b>Sum omløpsmidler</b>		<b>702 956</b>	<b>717 592</b>
<b>Sum eiendeler</b>		<b>1 480 853</b>	<b>1 431 084</b>



## Blue Ocean AS

Balanse

	Note	2023	2022
<b>Egenkapital og gjeld</b>			
<b>Innskutt egenkapital</b>			
Aksjekapital	2	100 000	100 000
Annen innskutt egenkapital		9 474	9 474
<b>Sum innskutt egenkapital</b>		<b>109 474</b>	<b>109 474</b>
Udekket tap		-14 870	0
<b>Sum opptjent egenkapital</b>		<b>-14 870</b>	<b>0</b>
<b>Sum egenkapital</b>	<b>3</b>	<b>94 605</b>	<b>109 474</b>
<b>Gjeld</b>			
Øvrig langsiktig gjeld	6	1 381 082	1 321 610
<b>Sum annen langsiktig gjeld</b>		<b>1 381 082</b>	<b>1 321 610</b>
<b>Kortsiktig gjeld</b>			
Leverandørgjeld		5 166	0
<b>Sum kortsiktig gjeld</b>		<b>5 166</b>	<b>0</b>
<b>Sum gjeld</b>		<b>1 386 248</b>	<b>1 321 610</b>
<b>Sum egenkapital og gjeld</b>		<b>1 480 853</b>	<b>1 431 084</b>

Stavanger, 25.06.2024

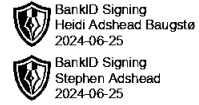
Styret i Blue Ocean AS

Stephen Adshead  
styreleder

Heidi Adshead Baugstø  
Daglig leder/styremedlem



## Blue Ocean AS



### NOTER TIL REGNSKAPET 2023

#### Note 1 Regnskapsprinsipper

Årsregnskapet er satt opp i overensstemmelse med regnskapsloven og god regnskapsskikk for små foretak. Følgende regnskapsprinsipper er anvendt:

##### Salgsinntekter

Salg inntektsføres på salgstidspunktet

##### Klassifisering og vurdering av balanseposter

Omløpsmidler og kortsiktig gjeld omfatter poster som forfaller til betaling innen ett år etter balansedagen. Øvrige poster er klassifisert som anleggsmiddel/langsiktig gjeld.

Omløpsmidler vurderes til laveste av anskaffelseskost og virkelig verdi. Kortsiktig gjeld balanseføres til nominelt beløp på etableringstidspunktet.

Anleggsmidler vurderes til anskaffelseskost, men nedskrives til virkelig verdi dersom verdifallet ikke forventes å være forbigående. Langsiktig gjeld balanseføres til nominelt beløp på etableringstidspunktet

##### Fordringer

Kundefordringer og andre fordringer er oppført i balansen til pålydende. Eventuelt avsetning av tap gjøres på grunnlag av individuelle vurderinger av de enkelte fordringene.

##### Kortsiktige plasseringer

Kortsiktige plasseringer (aksjer og andeler vurdert som omløpsmidler) vurderes til laveste av anskaffelseskost og virkelig verdi på balanse dagen.

##### Langsiktige finansielle plasseringer (finansielle anleggsmidler)

Finansielle anleggsmidler vurderes til kostpris og nedskrives til virkelig verdi ved verdifall som forventes ikke å være forbigående. Dersom grunnlaget for nedskrivningen er falt bort, reverseres nedskrivningen.

##### Omregning av utenlandsk valuta

Transaksjoner i utenlandskvaluta omregnes basert på daglige kurser registrert i Norges bank. Eiendeler og gjeld i utenlandskvaluta omregnes til kurs ved årets utgang.

##### Skatt

Skattekostnaden i resultatregnskapet består av årets endring i utsatt skatteforpliktelse og årets betalbare skatt beregnet på grunnlag av skattemessig resultat.

#### Note 2 -Antall aksjer, aksjeeiere m.v.

Selskapets aksjekapital er på kr 100 000, fordelt på 100 aksjer pålydende kr 1 000,-. Samtlige aksjer eies av Mancorp AS. Alle aksjer har like rettigheter.



## Blue Ocean AS



### Note 3 - Egenkapital

Årets endring av selskapets egenkapital:

	Aksjekapital	Annen innskutt egenkapital	SUM
Egenkapital 01.01	100 000	9 474	109 474
Årets resultat		-14 870	-14 870
Konsernbidrag		0	0
<b>Egenkapital 31.12.</b>	<b>100 000</b>	<b>5 396</b>	<b>94 604</b>

### Note 4 Skatter

Årets skattekostnad	2023	2022
Resultatført skatt på ordinært resultat:		
Betalbar skatt	x	-4 425
Endring i utsatt skatt/skattefordel	0	0
<b>Skattekostnad på ordinært resultat</b>	<b>x</b>	<b>-4 425</b>
Skattepliktig inntekt:		
Ordinært resultat før skatt	x	-20 115
Permanente forskjeller	0	0
Endring i midlertidige forskjeller	0	0
Mottatt konsernbidrag	x	-20 115
<b>Skattepliktig inntekt</b>	<b>0</b>	<b>0</b>
Betalbar skatt i balansen:		
Betalbar skatt på årets resultat	x	-4 425
Betalbar skatt på mottatt konsernbidrag	x	-4 425
<b>Sum betalbar skatt i balansen</b>	<b>0</b>	<b>0</b>

### Note 5 - Spesifisering av lønnskostnader i resultatregnskapet

Selskapet har ingen ansatte og er ikke pliktig å ha pensjonsordning etter lov om obligatorisk tjenestepensjon. Det er ikke utbetalt noen godtgjørelse til styret.

#### Revisor:

Selskapet har valgt bort revisjon av regnskapet.

### Note 6 - Mellomværende med selskap i samme konsern



## Blue Ocean AS



Selskapet har i 2016 fått en låneramme hos morselskapet Mancorp AS begrenset til kr 2 500 000. Av dette er kr 1 321 610 benyttet pr 31.12.2022. Krediten er renteberegnet med 4,5 %. Lånet er avdragsfritt de første 5 år. Etter 5 år skal krediten nedbetales over 5 år som et serielån.

### Note 7 – Datterselskap

Investeringer etter kostmetoden

Selskapets navn	Antall	Eier- prosent	Bokført Verdi	Kost- pris
Blue Ocean Spain SL	3 100	100 %	28 641	28 641
<b>Balanseført verdi 31.12</b>			<b>28 641</b>	<b>28 641</b>

Selskapet har ytet et lån på Euro 50 000 til selskapet. Lånet er renteberegnet med 4,5 %. Saldo pr. 31.12.2022 utgjør totalt NOK 749 256 inkl. renter.