



## ÅRSREGNSKAPET FOR REGNSKAPSÅRET 2025 - GENERELL INFORMASJON

### Enheten

Organisasjonsnummer: 927 223 791  
Organisasjonsform: Aksjeselskap  
Foretaksnavn: FANGREIM AS  
Forretningsadresse: Magnus Berrfötts gate 6  
5523 HAUGESUND

### Regnskapsår

Årsregnskapets periode: 01.01.2025 - 31.12.2025

### Konsern

Morselskap i konsern: Nei

### Regnskapsregler

Regler for små foretak benyttet: Ja  
Benyttet ved utarbeidelsen av årsregnskapet til selskapet: Regnskapslovens alminnelige regler

### Årsregnskapet fastsatt av kompetent organ

Bekreftet av representant for selskapet: Stian Lauknes  
Dato for fastsettelse av årsregnskapet: 22.04.2026

### Grunnlag for avgivelse

År 2025: Årsregnskapet er elektronisk innlevert  
År 2024: Tall er hentet fra elektronisk innlevert årsregnskap fra 2025

*Det er ikke krav til at årsregnskapet m.v. som sendes til Regnskapsregisteret er undertegnet. Kontrollen på at dette er utført ligger hos revisor/enhetens øverste organ. Sikkerheten ivaretas ved at innsender har rolle/rettighet for innsending av årsregnskapet via Altinn, og ved at det bekreftes at årsregnskapet er fastsatt av kompetent organ.*

Brønnøysundregistrene, 25.04.2026



## Resultatregnskap

Beløp i: NOK	Note	2025	2024
<b>RESULTATREGNSKAP</b>			
<b>Inntekter</b>			
Salgsinntekt		120 720	120 000
Annen driftsinntekt		0	30 580
<b>Sum inntekter</b>		<b>120 720</b>	<b>150 580</b>
<b>Kostnader</b>			
Avskrivning på varige driftsmidler og immaterielle eiendeler		19 624	21 805
Annen driftskostnad		34 554	12 924
<b>Sum kostnader</b>		<b>54 178</b>	<b>34 728</b>
<b>Driftsresultat</b>		<b>66 542</b>	<b>115 852</b>
<b>Finansinntekter og finanskostnader</b>			
Annen renteinntekt		-528	6 031
Annen finansinntekt		286	1 803 125
<b>Sum finansinntekter</b>		<b>-242</b>	<b>1 809 156</b>
Annen finanskostnad		0	1 279
<b>Sum finanskostnader</b>		<b>0</b>	<b>1 279</b>
<b>Netto finans</b>		<b>-242</b>	<b>1 807 876</b>
<b>Resultat før skattekostnad</b>		<b>66 300</b>	<b>1 923 728</b>
Skattekostnad	1	14 709	26 945
<b>Årsresultat</b>		<b>51 591</b>	<b>1 896 783</b>
Annen egenkapital		51 591	1 896 783



## Balanse

Beløp i: NOK	Note	2025	2024
<b>BALANSE - EIENDELER</b>			
<b>Anleggsmidler</b>			
<b>Immaterielle eiendeler</b>			
Sum immaterielle eiendeler		0	0
<b>Varige driftsmidler</b>			
Tomter, bygninger og annen fast eiendom	2	1 459 198	1 478 822
Sum varige driftsmidler		1 459 198	1 478 822
<b>Finansielle anleggsmidler</b>			
Investeringer i tilknyttet selskap	3	286 830	286 830
Sum finansielle anleggsmidler		286 830	286 830
Sum anleggsmidler		1 746 028	1 765 652
<b>Omløpsmidler</b>			
<b>Varer</b>			
<b>Fordringer</b>			
Andre kortsiktige fordringer		3 156 000	3 156 000
Konsernfordringer		1 393	0
Sum fordringer		3 157 393	3 156 000
<b>Investeringer</b>			
Markedsbaserte aksjer		19 038	19 038
Sum investeringer		19 038	19 038
<b>Bankinnskudd, kontanter og lignende</b>			
Bankinnskudd, kontanter og lignende		68 624	46 228
Sum bankinnskudd, kontanter og lignende		68 624	46 228
Sum omløpsmidler		3 245 054	3 221 266
<b>SUM EIENDELER</b>		<b>4 991 082</b>	<b>4 986 919</b>



## Balanse

Beløp i: NOK	Note	2025	2024
<b>BALANSE - EGENKAPITAL OG GJELD</b>			
<b>Egenkapital</b>			
<b>Innskutt egenkapital</b>			
Aksjekapital	4	30 000	30 000
Annen innskutt egenkapital		223 914	223 914
<b>Sum innskutt egenkapital</b>		<b>253 914</b>	<b>253 914</b>
<b>Opptjent egenkapital</b>			
Annen egenkapital		2 870 905	2 819 314
<b>Sum opptjent egenkapital</b>		<b>2 870 905</b>	<b>2 819 314</b>
<b>Sum egenkapital</b>		<b>3 124 819</b>	<b>3 073 228</b>
<b>Gjeld</b>			
<b>Langsiktig gjeld</b>			
<b>Sum avsetninger for forpliktelser</b>		<b>0</b>	<b>0</b>
<b>Annen langsiktig gjeld</b>			
Øvrig langsiktig gjeld	5	1 820 000	1 820 000
<b>Sum annen langsiktig gjeld</b>		<b>1 820 000</b>	<b>1 820 000</b>
<b>Kortsiktig gjeld</b>			
Leverandørgjeld		1 194	-3 755
Betalbar skatt	1	14 709	26 945
Skyldige offentlige avgifter		7 360	7 500
Annen kortsiktig gjeld		23 000	63 000
<b>Sum kortsiktig gjeld</b>		<b>46 263</b>	<b>93 691</b>
<b>Sum gjeld</b>		<b>1 866 263</b>	<b>1 913 691</b>
<b>SUM EGENKAPITAL OG GJELD</b>		<b>4 991 082</b>	<b>4 986 919</b>



## Brønnøysundregistrene

### ÅRSREGNSKAP FOR REGNSKAPSÅRET 2025 - GENERELL INFORMASJON

Journalnummer: 2026 394529

#### Virksomheten

Organisasjonsnummer: 927 223 791  
Organisasjonsform: Aksjeselskap  
Foretaksnavn: FANGREIM AS  
Forretningsadresse: Magnus Berrføtts gate 6  
5523 HAUGESUND

#### Regnskapsår

Årsregnskapets periode: 01.01.2025 - 31.12.2025

#### Konsern

Morselskap i konsern: Nei

#### Regnskapsregler

Regler for små foretak benyttet: Ja  
Benyttet ved utarbeidelsen av  
årsregnskapet: Regnskapslovens alminnelige regler

#### Årsregnskapet fastsatt av kompetent organ

Bekreftet av: Stian Lauknes  
Dato for fastsettelse av årsregnskapet: 22.04.2026

#### Revisjon

Selskapet har besluttet at årsregnskapet  
ikke skal revideres: Ja  
Årsregnskapet er utarbeidet av ekstern  
autorisert regnskapsfører: Ja  
Ekstern autorisert regnskapsfører har i  
løpet av regnskapsåret bistått ved den  
løpende regnskapsføringen eller utført  
andre tjenester for selskapet enn å  
utarbeide årsregnskapet: Ja

#### Grunnlag for avgivelse

År 2025: Årsregnskap er elektronisk innlevert.  
År 2024: Tall er hentet fra elektronisk innlevert årsregnskap fra 2025.

*Virksomheten sitt øverste organ er ansvarlig for at årsregnskapet er signert.  
Det er mulig å levere årsregnskap uten signatur fordi sikkerheten for rett  
rapportering er ivarettatt ved at innsenderen har rolle/rettighet for innsending  
i Altinn. Navnet på representanten, som bekrefter at årsregnskapet er godkjent,  
er i tillegg oppgitt.*

Brønnøysundregistrene, 23.04.2026

---

Brønnøysundregistrene  
Postadresse: Postboks 900, 8910 Brønnøysund  
Telefon: 75 00 75 00  
E-post: firmapost@brreg.no Internett: www.brreg.no  
Organisasjonsnummer: 974 760 673



Organisasjonsnr: 927 223 791  
FANGREIM AS

## RESULTATREGNSKAP

Beløp i: NOK	Note	2025	2024
<b>RESULTATREGNSKAP</b>			
<b>Inntekter</b>			
Salgsinntekt		120 720	120 000
Annen driftsinntekt		0	30 580
<b>Sum inntekter</b>		<b>120 720</b>	<b>150 580</b>
<b>Kostnader</b>			
Avskrivning på varige driftsmidler og immaterielle eiendeler		19 624	21 805
Annen driftskostnad		34 554	12 924
<b>Sum kostnader</b>		<b>54 178</b>	<b>34 728</b>
<b>Driftsresultat</b>		<b>66 542</b>	<b>115 852</b>
<b>Finansinntekter og finanskostnader</b>			
Annen renteinntekt		-528	6 031
Annen finansinntekt		286	1 803 125
<b>Sum finansinntekter</b>		<b>-242</b>	<b>1 809 156</b>
Annen finanskostnad		0	1 279
<b>Sum finanskostnader</b>		<b>0</b>	<b>1 279</b>
<b>Netto finans</b>		<b>-242</b>	<b>1 807 876</b>
<b>Resultat før skattekostnad</b>		<b>66 300</b>	<b>1 923 728</b>
Skattekostnad	1	14 709	26 945
<b>Årsresultat</b>		<b>51 591</b>	<b>1 896 783</b>
Annen egenkapital		51 591	1 896 783



Organisasjonsnr: 927 223 791  
FANGREIM AS

## BALANSE

**Beløp i: NOK** **Note** **2025** **2024**

### BALANSE - EIENDELER

#### Anleggsmidler

##### Immaterielle eiendeler

Sum immaterielle eiendeler 0 0

#### Varige driftsmidler

Tomter, bygninger og

annen fast eiendom 2 1 459 198 1 478 822

Sum varige driftsmidler 1 459 198 1 478 822

#### Finansielle anleggsmidler

Investeringer i

tilknyttet selskap 3 286 830 286 830

Sum finansielle anleggsmidler 286 830 286 830

Sum anleggsmidler 1 746 028 1 765 652

#### Omløpsmidler

##### Varer

#### Fordringer

Andre kortsiktige

fordringer 3 156 000 3 156 000

Konsernfordringer 1 393 0

Sum fordringer 3 157 393 3 156 000

#### Investeringer

Markedsbaserte aksjer

Sum investeringer 19 038 19 038

#### Bankinnskudd, kontanter og lignende

Bankinnskudd, kontanter

og lignende 68 624 46 228

Sum bankinnskudd, kontanter og lignende 68 624 46 228

Sum omløpsmidler 3 245 054 3 221 266

**SUM EIENDELER 4 991 082 4 986 919**

### BALANSE - EGENKAPITAL OG GJELD

#### Egenkapital

Innskutt egenkapital

Aksjekapital 4 30 000 30 000



Annen innskutt egenkapital	223 914	223 914
<b>Sum innskutt egenkapital</b>	<b>253 914</b>	<b>253 914</b>
<b>Opptjent egenkapital</b>		
Annen egenkapital	2 870 905	2 819 314
<b>Sum opptjent egenkapital</b>	<b>2 870 905</b>	<b>2 819 314</b>
<b>Sum egenkapital</b>	<b>3 124 819</b>	<b>3 073 228</b>
<b>Gjeld</b>		
Langsiktig gjeld		
Sum avsetninger for forpliktelser	0	0
Annen langsiktig gjeld		
Øvrig langsiktig gjeld	5 1 820 000	1 820 000
<b>Sum annen langsiktig gjeld</b>	<b>1 820 000</b>	<b>1 820 000</b>
<b>Kortsiktig gjeld</b>		
Leverandørgjeld	1 194	-3 755
Betalbar skatt	1 14 709	26 945
Skyldige offentlige avgifter	7 360	7 500
Annen kortsiktig gjeld	23 000	63 000
<b>Sum kortsiktig gjeld</b>	<b>46 263</b>	<b>93 691</b>
<b>Sum gjeld</b>	<b>1 866 263</b>	<b>1 913 691</b>
<b>SUM EGENKAPITAL OG GJELD</b>	<b>4 991 082</b>	<b>4 986 919</b>



Organisasjonsnr: 927 223 791  
FANGREIM AS

NOTEOPPLYSNINGER - SELSKAP - alle poster oppgitt i hele tall

## Note

### Regnskapsprinsipper

Årsregnskapet er satt opp i samsvar med regnskapsloven og god regnskapsskikk for små foretak.

Salgsinntekter

Inntektsføring ved salg av

varer skjer på leveringstidspunktet. Tjenester inntektsføres etter hvert som de leveres.

Klassifisering og vurdering av balanseposter

Anleggsmidler

er eiendeler bestemt til varig eie eller bruk. Eiendeler som er knyttet til varekretsløpet er klassifisert som omløpsmidler. Fordringer klassifiseres som omløpsmidler hvis de forfaller til betaling innen ett år etter transaksjonsdagen. Tilsvarende klassifiseres gjeld som kortsiktig hvis gjelden forfaller til betaling innen ett år. Langsiktig gjeld er gjeld som forfaller senere enn ett år etter transaksjonsdagen. Første års avdrag på langsiktige fordringer og langsiktig gjeld klassifiseres likevel ikke som omløpsmiddel og kortsiktig gjeld.

Omløpsmidler vurderes til laveste av

anskaffelseskost og virkelig verdi. Kortsiktig gjeld balanseføres til nominelt beløp på etableringstidspunktet. Anleggsmidler vurderes til anskaffelseskost. Varige anleggsmidler avskrives etter en fornuftig avskrivningsplan. Anleggsmidlene nedskrives til virkelig verdi ved verdifall som ikke forventes å være forbigående. Langsiktig gjeld med unntak av andre avsetninger balanseføres til nominelt beløp på etableringstidspunktet.

Fordringer

Kundefordringer og andre fordringer er

oppført i balansen til pålydende etter fradrag for avsetning til forventet tap. Avsetning til tap gjøres på grunnlag av individuelle vurderinger av de enkelte fordringene.

Varige driftsmidler

Varige driftsmidler balanseføres

og avskrives over driftsmidlenes levetid dersom de har antatt levetid over 3 år og har en kostpris som overstiger kr 30 000. Direkte vedlikehold av driftsmidler kostnadsføres løpende under driftskostnader, mens påkostninger eller forbedringer tillegges driftsmidlets kostpris og avskrives i takt med driftsmidlet.

Forøvrig er følgende regnskapsprinsipper

anvendt:

FIFO-metoden for tilordning av anskaffelseskost for ombyttbare finansielle eiendeler, laveste verdis prinsipp for markedsbaserte finansielle omløpsmidler.

Skatt

Skattekostnaden i resultatregnskapet

omfatter både periodens betalbare skatt og endring i utsatt skatt. Utsatt skatt er beregnet med 22% på grunnlag av de midlertidige forskjeller som eksisterer mellom regnskapsmessige og skattemessige verdier, samt skattemessig underskudd til fremføring ved utgangen av regnskapsåret. Skatteøkende og skattereduserende midlertidige forskjeller som reverserer eller kan reversere i samme periode er fastsatt og skattevirkningen er beregnet på nettogrunnlaget.

Selskapet har ikke endret regnskapsprinsipp fra 2024 til 2025.



**Note**

**Antall årsverk i regnskapsåret**  
0.00

**Note**  
2

**Varige driftsmidler og immaterielle eiendeler**

<u>Anskaffelseskost 01.01.</u>	<u>Varige driftsmidler</u>	<u>Immaterielle eiend.</u>
	1500627.00	0.00
<u>Anskaffelseskost 31.12.</u>	<u>Varige driftsmidler</u>	<u>Immaterielle eiend.</u>
	1500627.00	0.00
<u>Samlede av-/nedskrivn.</u>	<u>Varige driftsmidler</u>	<u>Immaterielle eiend.</u>
	41429.00	0.00
<u>Balanseført verdi 31.12.</u>	<u>Varige driftsmidler</u>	<u>Immaterielle eiend.</u>
	1459198.00	0.00
<u>Årets av-/nedskrivn.</u>	<u>Varige driftsmidler</u>	<u>Immaterielle eiend.</u>
	19624.00	0.00

**Anskaffelseskost - balanseførte lånekostnader, egentilvirkede anleggsmidler**

**Goodwill spesifisert for hvert enkelt virksomhetskjøp**

**Avskrivningsplan for goodwill som er lenger enn fem år - begrunnelse**

**Mer om varige driftsmidler/immaterielle eiendeler**

**Note**  
3

**Konsern, tilknyttet selskap m.v.**

**Investering som regnskapsføres etter egenkapitalmetoden**

**Konsernregnskap**

Virksomheten inngår i konsolideringen til morselskapets konsernregnsk.: Nei

**Morselskapet sitt navn**

**Forretningskontor for morselskapet**

Datterselskap er utelatt fra konsolideringen: Nei

**Begrunnelse for at datterselskap er utelatt fra konsolideringen**

**Samlet forpliktelse til fordel for foretak i samme konsern**

**Mer om tilknyttet selskap/datterselskap**



Selskapet har følgende aksjer i tilknyttet selskap:  
Fjellkabin AS -  
Eierandel: 50 % - Bokført verdi 286 830 kr - Anskaffelseskost 286 830 kr.

**Note**

5

**Gjeld**

Gjeld som forfaller til betaling mer enn fem år etter regnskapsårets slutt

Gjeld sikret ved pant eller lignende sikkerhet i eiendeler

Balanseført verdi av de pantsatte eiendeler

Summen av garantiforpliktelser som ikke er regnskapsført

Garantiforpliktelser som er sikret ved pant

**Mer om gjeld**

Selskapet har en gjeld til eier på 1 820 000 kr.



Årsregnskap for  
**FANGREIM AS**

927223791

Regnskapsår  
01.01.2025 - 31.12.2025



FANGREIM AS  
927 223 791

## Resultatregnskap

	Note	2025	2024
<b>Driftsinntekter</b>			
Salgsinntekt		120 720	120 000
Annen driftsinntekt		0	30 580
<b>Sum driftsinntekter</b>		<b>120 720</b>	<b>150 580</b>
<b>Driftskostnader</b>			
Avskrivning på varige driftsmidler og immaterielle eiendeler		-19 624	-21 805
Annen driftskostnad		-34 554	-12 924
<b>Sum driftskostnader</b>		<b>-54 178</b>	<b>-34 728</b>
<b>Driftsresultat</b>		<b>66 542</b>	<b>115 852</b>
<b>Finansinntekter</b>			
Annen renteinntekt		-528	6 031
Annen finansinntekt		286	1 803 125
<b>Sum finansinntekter</b>		<b>-242</b>	<b>1 809 156</b>
<b>Finanskostnader</b>			
Annen finanskostnad		0	-1 279
<b>Sum finanskostnader</b>		<b>0</b>	<b>-1 279</b>
<b>Netto finans</b>		<b>-242</b>	<b>1 807 876</b>
<b>Resultat før skattekostnad</b>		<b>66 300</b>	<b>1 923 728</b>
Skattekostnad	1	-14 709	-26 945
<b>Årsresultat</b>		<b>51 591</b>	<b>1 896 783</b>
<b>Overføringer</b>			
Annen egenkapital		51 591	1 896 783
<b>Sum overføringer</b>		<b>51 591</b>	<b>1 896 783</b>



FANGREIM AS  
927 223 791

## Balanse

	Note	31.12.2025	31.12.2024
<b>EIENDELER</b>			
<b>Anleggsmidler</b>			
<b>Varige driftsmidler</b>			
Tomter, bygninger og annen fast eiendom	2	1 459 198	1 478 822
<b>Sum varige driftsmidler</b>		<b>1 459 198</b>	<b>1 478 822</b>
<b>Finansielle anleggsmidler</b>			
Investeringer i tilknyttet selskap	3	286 830	286 830
<b>Sum finansielle anleggsmidler</b>		<b>286 830</b>	<b>286 830</b>
<b>Sum anleggsmidler</b>		<b>1 746 028</b>	<b>1 765 652</b>
<b>Omløpsmidler</b>			
<b>Fordringer</b>			
Kortsiktige konsernfordringer		1 393	0
Andre kortsiktige fordringer		3 156 000	3 156 000
<b>Sum fordringer</b>		<b>3 157 393</b>	<b>3 156 000</b>
<b>Investeringer</b>			
Markedsbaserte aksjer		19 038	19 038
<b>Sum investeringer</b>		<b>19 038</b>	<b>19 038</b>
<b>Bankinnskudd, kontanter og lignende</b>			
Bankinnskudd, kontanter og lignende		68 624	46 228
<b>Sum bankinnskudd, kontanter og lignende</b>		<b>68 624</b>	<b>46 228</b>
<b>Sum omløpsmidler</b>		<b>3 245 054</b>	<b>3 221 266</b>
<b>SUM EIENDELER</b>		<b>4 991 082</b>	<b>4 986 919</b>



FANGREIM AS  
927 223 791

## Balanse

	Note	31.12.2025	31.12.2024
<b>EGENKAPITAL OG GJELD</b>			
<b>Egenkapital</b>			
<b>Innskutt egenkapital</b>			
Aksjekapital	4	30 000	30 000
Annen innskutt egenkapital		223 914	223 914
<b>Sum innskutt egenkapital</b>		<b>253 914</b>	<b>253 914</b>
<b>Opptjent egenkapital</b>			
Annen egenkapital		2 870 905	2 819 314
<b>Sum opptjent egenkapital</b>		<b>2 870 905</b>	<b>2 819 314</b>
<b>Sum egenkapital</b>		<b>3 124 819</b>	<b>3 073 228</b>
<b>Gjeld</b>			
<b>Annen langsiktig gjeld</b>			
Øvrig langsiktig gjeld	5	1 820 000	1 820 000
<b>Sum annen langsiktig gjeld</b>		<b>1 820 000</b>	<b>1 820 000</b>
<b>Kortsiktig gjeld</b>			
Leverandørgjeld		1 194	-3 755
Betalbar skatt	1	14 709	26 945
Skyldige offentlige avgifter		7 360	7 500
Annen kortsiktig gjeld		23 000	63 000
<b>Sum kortsiktig gjeld</b>		<b>46 263</b>	<b>93 691</b>
<b>Sum gjeld</b>		<b>1 866 263</b>	<b>1 913 691</b>
<b>SUM EGENKAPITAL OG GJELD</b>		<b>4 991 082</b>	<b>4 986 919</b>

HAUGESUND, 22.04.2026

Stian Lauknes  
styrets leder



FANGREIM AS  
927 223 791

## Noter

### Regnskapsprinsipper

Årsregnskapet er satt opp i samsvar med regnskapsloven og god regnskapsskikk for små foretak.

#### Salgsinntekter

Inntektsføring ved salg av varer skjer på leveringstidspunktet. Tjenester inntektsføres etter hvert som de leveres.

#### Klassifisering og vurdering av balanseposter

Anleggsmidler er eiendeler bestemt til varig eie eller bruk. Eiendeler som er knyttet til varekretsløpet er klassifisert som omløpsmidler. Fordringer klassifiseres som omløpsmidler hvis de forfaller til betaling innen ett år etter transaksjonsdagen. Tilsvarende klassifiseres gjeld som kortsiktig hvis gjelden forfaller til betaling innen ett år. Langsiktig gjeld er gjeld som forfaller senere enn ett år etter transaksjonsdagen. Første års avdrag på langsiktige fordringer og langsiktig gjeld klassifiseres likevel ikke som omløpsmiddel og kortsiktig gjeld.

Omløpsmidler vurderes til laveste av anskaffelseskost og virkelig verdi. Kortsiktig gjeld balanseføres til nominelt beløp på etableringstidspunktet. Anleggsmidler vurderes til anskaffelseskost. Varige anleggsmidler avskrives etter en fornuftig avskrivningsplan. Anleggsmidlene nedskrives til virkelig verdi ved verdifall som ikke forventes å være forbigående. Langsiktig gjeld med unntak av andre avsetninger balanseføres til nominelt beløp på etableringstidspunktet.

#### Fordringer

Kundefordringer og andre fordringer er oppført i balansen til pålydende etter fradrag for avsetning til forventet tap. Avsetning til tap gjøres på grunnlag av individuelle vurderinger av de enkelte fordringene.

#### Varige driftsmidler

Varige driftsmidler balanseføres og avskrives over driftsmidlenes levetid dersom de har antatt levetid over 3 år og har en kostpris som overstiger kr 30 000. Direkte vedlikehold av driftsmidler kostnadsføres løpende under driftskostnader, mens påkostninger eller forbedringer tillegges driftsmidlets kostpris og avskrives i takt med driftsmidlet.

#### Forøvrig er følgende regnskapsprinsipper anvendt:

FIFO-metoden for tilordning av anskaffelseskost for ombyttbare finansielle eiendeler, laveste verdis prinsipp for markedsbaserte finansielle omløpsmidler.

#### Skatt

Skattekostnaden i resultatregnskapet omfatter både periodens betalbare skatt og endring i utsatt skatt. Utsatt skatt er beregnet med 22% på grunnlag av de midlertidige forskjeller som eksisterer mellom regnskapsmessige og skattemessige verdier, samt skattemessig underskudd til fremføring ved utgangen av regnskapsåret. Skatteøkende og skattereduserende midlertidige forskjeller som reverserer eller kan reversere i samme periode er fastsatt og skattevirkningen er beregnet på nettogrunnlaget.

Selskapet har ikke endret regnskapsprinsipp fra 2024 til 2025.

#### Antall årsverk

Selskapet har ikke hatt ansatte i løpet av regnskapsåret.

#### Note 1 - Spesifisering av skatt

Skattekostnad	2025	2024
Betalbar skatt på alminnelig inntekt	14 709	26 945
<b>Skattekostnad</b>	<b>14 709</b>	<b>26 945</b>



## FANGREIM AS 927 223 791

### Skattepliktig inntekt

Resultat før skatt	66 300	1 923 728
Permanente forskjeller	557	-1 794 981
- Anvendelse av fremførbart underskudd	0	-6 270
<b>Skattepliktig inntekt</b>	<b>66 857</b>	<b>122 477</b>

### Betalbar skatt i balansen

Betalbar skatt på årets resultat	14 709	26 945
<b>Betalbar skatt i balansen</b>	<b>14 709</b>	<b>26 945</b>

## Note 2 - Varige driftsmidler og immaterielle eiendeler

	Varige driftsmidler
Anskaffelseskost 01.01.	1 500 627
Tilgang i året	0
Avgang i året	0
<b>Anskaffelseskost 31.12.</b>	<b>1 500 627</b>
Samlede avskrivninger, nedskrivninger og reverseringer av nedskrivninger	-41 429
<b>Balanseført verdi per 31.12.</b>	<b>1 459 198</b>
Avskrivninger, nedskrivninger og reverseringer av nedskrivninger i regnskapsåret	19 624

## Note 3 - Konsern, tilknyttet selskap m.v.

### Mer om tilknyttet selskap/datterselskap

Selskapet har følgende aksjer i tilknyttet selskap:

Fjellkabin AS - Eierandel: 50 % - Bokført verdi 286 830 kr - Anskaffelseskost 286 830 kr.

## Note 4 - Aksjekapital

Aksjeklasse	Antall aksjer	Aksjenes pålydende	Bokført verdi
Ordinære	30 000	1	30 000


  

Aksjonærer	Antall aksjer	Eierandel %	Aksjeklasse
STIAN LAUKNES	30 000	100,00	Ordinære

## Note 5 - Gjeld og garantiforpliktelser

### Mer om gjeld

Selskapet har en gjeld til eier på 1 820 000 kr.

Signature:   
Stian Lauknes (Apr 22, 2026 14:54:32 GMT+2)  
Email: lauknes78@gmail.com








# Årsregnskap 2025 - FANGREIM AS (22.04.2026 14\_10)

Final Audit Report

2026-04-22

Created:	2026-04-22
By:	Kine Knutsen (kine@kongshavnregnskap.no)
Status:	Signed
Transaction ID:	CBJCHBCAABAPEkxEamXkTHOuSx1CRiiXLQlxyJN5sRA

## "Årsregnskap 2025 - FANGREIM AS (22.04.2026 14\_10)" Histor y

-  Document created by Kine Knutsen (kine@kongshavnregnskap.no)  
2026-04-22 - 12:51:18 PM GMT- IP address: 46.250.205.102
-  Document emailed to Stian Lauknes (lauknes78@gmail.com) for signature  
2026-04-22 - 12:51:21 PM GMT
-  Email viewed by Stian Lauknes (lauknes78@gmail.com)  
2026-04-22 - 12:51:44 PM GMT- IP address: 66.102.9.7
-  Document e-signed by Stian Lauknes (lauknes78@gmail.com)  
Signature Date: 2026-04-22 - 12:54:32 PM GMT - Time Source: server- IP address: 92.220.27.28
-  Agreement completed.  
2026-04-22 - 12:54:32 PM GMT



Årsregnskap for  
**FANGREIM AS**

927223791

Regnskapsår  
01.01.2025 - 31.12.2025



FANGREIM AS  
927 223 791

## Resultatregnskap

	Note	2025	2024
<b>Driftsinntekter</b>			
Salgsinntekt		120 720	120 000
Annen driftsinntekt		0	30 580
<b>Sum driftsinntekter</b>		<b>120 720</b>	<b>150 580</b>
<b>Driftskostnader</b>			
Avskrivning på varige driftsmidler og immaterielle eiendeler		-19 624	-21 805
Annen driftskostnad		-34 554	-12 924
<b>Sum driftskostnader</b>		<b>-54 178</b>	<b>-34 728</b>
<b>Driftsresultat</b>		<b>66 542</b>	<b>115 852</b>
<b>Finansinntekter</b>			
Annen renteinntekt		-528	6 031
Annen finansinntekt		286	1 803 125
<b>Sum finansinntekter</b>		<b>-242</b>	<b>1 809 156</b>
<b>Finanskostnader</b>			
Annen finanskostnad		0	-1 279
<b>Sum finanskostnader</b>		<b>0</b>	<b>-1 279</b>
<b>Netto finans</b>		<b>-242</b>	<b>1 807 876</b>
<b>Resultat før skattekostnad</b>		<b>66 300</b>	<b>1 923 728</b>
Skattekostnad	1	-14 709	-26 945
<b>Årsresultat</b>		<b>51 591</b>	<b>1 896 783</b>
<b>Overføringer</b>			
Annen egenkapital		51 591	1 896 783
<b>Sum overføringer</b>		<b>51 591</b>	<b>1 896 783</b>



FANGREIM AS  
927 223 791

### Balanse

	Note	31.12.2025	31.12.2024
<b>EIENDELER</b>			
<b>Anleggsmidler</b>			
<b>Varige driftsmidler</b>			
Tomter, bygninger og annen fast eiendom	2	1 459 198	1 478 822
<b>Sum varige driftsmidler</b>		<b>1 459 198</b>	<b>1 478 822</b>
<b>Finansielle anleggsmidler</b>			
Investeringer i tilknyttet selskap	3	286 830	286 830
<b>Sum finansielle anleggsmidler</b>		<b>286 830</b>	<b>286 830</b>
<b>Sum anleggsmidler</b>		<b>1 746 028</b>	<b>1 765 652</b>
<b>Omløpsmidler</b>			
<b>Fordringer</b>			
Kortsiktige konsernfordringer		1 393	0
Andre kortsiktige fordringer		3 156 000	3 156 000
<b>Sum fordringer</b>		<b>3 157 393</b>	<b>3 156 000</b>
<b>Investeringer</b>			
Markedsbaserte aksjer		19 038	19 038
<b>Sum investeringer</b>		<b>19 038</b>	<b>19 038</b>
<b>Bankinnskudd, kontanter og lignende</b>			
Bankinnskudd, kontanter og lignende		68 624	46 228
<b>Sum bankinnskudd, kontanter og lignende</b>		<b>68 624</b>	<b>46 228</b>
<b>Sum omløpsmidler</b>		<b>3 245 054</b>	<b>3 221 266</b>
<b>SUM EIENDELER</b>		<b>4 991 082</b>	<b>4 986 919</b>



FANGREIM AS  
927 223 791

## Balanse

	Note	31.12.2025	31.12.2024
<b>EGENKAPITAL OG GJELD</b>			
<b>Egenkapital</b>			
<b>Innskutt egenkapital</b>			
Aksjekapital	4	30 000	30 000
Annen innskutt egenkapital		223 914	223 914
<b>Sum innskutt egenkapital</b>		<b>253 914</b>	<b>253 914</b>
<b>Opptjent egenkapital</b>			
Annen egenkapital		2 870 905	2 819 314
<b>Sum opptjent egenkapital</b>		<b>2 870 905</b>	<b>2 819 314</b>
<b>Sum egenkapital</b>		<b>3 124 819</b>	<b>3 073 228</b>
<b>Gjeld</b>			
<b>Annen langsiktig gjeld</b>			
Øvrig langsiktig gjeld	5	1 820 000	1 820 000
<b>Sum annen langsiktig gjeld</b>		<b>1 820 000</b>	<b>1 820 000</b>
<b>Kortsiktig gjeld</b>			
Leverandørgjeld		1 194	-3 755
Betalbar skatt	1	14 709	26 945
Skyldige offentlige avgifter		7 360	7 500
Annen kortsiktig gjeld		23 000	63 000
<b>Sum kortsiktig gjeld</b>		<b>46 263</b>	<b>93 691</b>
<b>Sum gjeld</b>		<b>1 866 263</b>	<b>1 913 691</b>
<b>SUM EGENKAPITAL OG GJELD</b>		<b>4 991 082</b>	<b>4 986 919</b>

HAUGESUND, 22.04.2026

Stian Lauknes  
styrets leder



FANGREIM AS  
927 223 791

## Noter

### Regnskapsprinsipper

Årsregnskapet er satt opp i samsvar med regnskapsloven og god regnskapsskikk for små foretak.

#### Salgsinntekter

Inntektsføring ved salg av varer skjer på leveringstidspunktet. Tjenester inntektsføres etter hvert som de leveres.

#### Klassifisering og vurdering av balanseposter

Anleggsmidler er eiendeler bestemt til varig eie eller bruk. Eiendeler som er knyttet til varekretsløpet er klassifisert som omløpsmidler. Fordringer klassifiseres som omløpsmidler hvis de forfaller til betaling innen ett år etter transaksjonsdagen. Tilsvarende klassifiseres gjeld som kortsiktig hvis gjelden forfaller til betaling innen ett år. Langsiktig gjeld er gjeld som forfaller senere enn ett år etter transaksjonsdagen. Første års avdrag på langsiktige fordringer og langsiktig gjeld klassifiseres likevel ikke som omløpsmiddel og kortsiktig gjeld.

Omløpsmidler vurderes til laveste av anskaffelseskost og virkelig verdi. Kortsiktig gjeld balanseføres til nominelt beløp på etableringstidspunktet. Anleggsmidler vurderes til anskaffelseskost. Varige anleggsmidler avskrives etter en fornuftig avskrivningsplan. Anleggsmidlene nedskrives til virkelig verdi ved verdifall som ikke forventes å være forbigående. Langsiktig gjeld med unntak av andre avsetninger balanseføres til nominelt beløp på etableringstidspunktet.

#### Fordringer

Kundefordringer og andre fordringer er oppført i balansen til pålydende etter fradrag for avsetning til forventet tap. Avsetning til tap gjøres på grunnlag av individuelle vurderinger av de enkelte fordringene.

#### Varige driftsmidler

Varige driftsmidler balanseføres og avskrives over driftsmidlenes levetid dersom de har antatt levetid over 3 år og har en kostpris som overstiger kr 30 000. Direkte vedlikehold av driftsmidler kostnadsføres løpende under driftskostnader, mens påkostninger eller forbedringer tillegges driftsmidlets kostpris og avskrives i takt med driftsmidlet.

#### Forøvrig er følgende regnskapsprinsipper anvendt:

FIFO-metoden for tilordning av anskaffelseskost for ombyttbare finansielle eiendeler, laveste verdis prinsipp for markedsbaserte finansielle omløpsmidler.

#### Skatt

Skattekostnaden i resultatregnskapet omfatter både periodens betalbare skatt og endring i utsatt skatt. Utsatt skatt er beregnet med 22% på grunnlag av de midlertidige forskjeller som eksisterer mellom regnskapsmessige og skattemessige verdier, samt skattemessig underskudd til fremføring ved utgangen av regnskapsåret. Skatteøkende og skattereduserende midlertidige forskjeller som reverserer eller kan reversere i samme periode er fastsatt og skattevirkningen er beregnet på nettogrunnlaget.

Selskapet har ikke endret regnskapsprinsipp fra 2024 til 2025.

#### Antall årsverk

Selskapet har ikke hatt ansatte i løpet av regnskapsåret.

#### Note 1 - Spesifisering av skatt

Skattekostnad	2025	2024
Betalbar skatt på alminnelig inntekt	14 709	26 945
<b>Skattekostnad</b>	<b>14 709</b>	<b>26 945</b>



## FANGREIM AS 927 223 791

### Skattepliktig inntekt

Resultat før skatt	66 300	1 923 728
Permanente forskjeller	557	-1 794 981
- Anvendelse av fremførbart underskudd	0	-6 270
<b>Skattepliktig inntekt</b>	<b>66 857</b>	<b>122 477</b>

### Betalbar skatt i balansen

Betalbar skatt på årets resultat	14 709	26 945
<b>Betalbar skatt i balansen</b>	<b>14 709</b>	<b>26 945</b>

## Note 2 - Varige driftsmidler og immaterielle eiendeler

	Varige driftsmidler
Anskaffelseskost 01.01.	1 500 627
Tilgang i året	0
Avgang i året	0
<b>Anskaffelseskost 31.12.</b>	<b>1 500 627</b>
Samlede avskrivninger, nedskrivninger og reverseringer av nedskrivninger	-41 429
<b>Balanseført verdi per 31.12.</b>	<b>1 459 198</b>
Avskrivninger, nedskrivninger og reverseringer av nedskrivninger i regnskapsåret	19 624

## Note 3 - Konsern, tilknyttet selskap m.v.

### Mer om tilknyttet selskap/datterselskap

Selskapet har følgende aksjer i tilknyttet selskap:

Fjellkabin AS - Eierandel: 50 % - Bokført verdi 286 830 kr - Anskaffelseskost 286 830 kr.

## Note 4 - Aksjekapital

Aksjeklasse	Antall aksjer	Aksjenes pålydende	Bokført verdi
Ordinære	30 000	1	30 000

Aksjonærer	Antall aksjer	Eierandel %	Aksjeklasse
STIAN LAUKNES	30 000	100,00	Ordinære

## Note 5 - Gjeld og garantiforpliktelser

### Mer om gjeld

Selskapet har en gjeld til eier på 1 820 000 kr.