



ÅRSREGNSKAPET FOR REGNSKAPSÅRET 2021 - GENERELL INFORMASJON

Enheten

Organisasjonsnummer: 983 138 659
Organisasjonsform: Aksjeselskap
Foretaksnavn: QUALITY PRODUCTS & SERVICES AS
Forretningsadresse: Serviceveien 5
1940 BJØRKELANGEN

Regnskapsår

Årsregnskapets periode: 01.01.2021 - 31.12.2021

Konsern

Morselskap i konsern: Nei

Regnskapsregler

Regler for små foretak benyttet: Ja
Benyttet ved utarbeidelsen av årsregnskapet til selskapet: Regnskapslovens alminnelige regler

Årsregnskapet fastsatt av kompetent organ

Bekreftet av representant for selskapet: Hilde Merete Øverby
Dato for fastsettelse av årsregnskapet: 31.03.2022

Grunnlag for avgivelse

År 2021: Årsregnskapet er elektronisk innlevert
År 2020: Tall er hentet fra elektronisk innlevert årsregnskap fra 2021

Det er ikke krav til at årsregnskapet m.v. som sendes til Regnskapsregisteret er undertegnet. Kontrollen på at dette er utført ligger hos revisor/enhetens øverste organ. Sikkerheten ivaretas ved at innsender har rolle/rettighet for innsending av årsregnskapet via Altinn, og ved at det bekreftes at årsregnskapet er fastsatt av kompetent organ.

Brønnøysundregistrene, 08.06.2023



Resultatregnskap

Beløp i: NOK	Note	2021	2020
RESULTATREGNSKAP			
Inntekter			
Salgsinntekt		7 213 323	12 057 025
Annen driftsinntekt	1	596 648	129 211
Sum inntekter		7 809 971	12 186 236
Kostnader			
Varekostnad		3 630 027	6 312 875
Lønnskostnad	2	2 411 498	2 953 263
Avskrivning av driftsmidler og immaterielle eiendeler	3	494 127	596 388
Nedskrivning av varige driftsmidler og immaterielle eiendeler	3		
Annen driftskostnad	2	2 046 288	2 620 197
Sum kostnader		8 581 940	12 482 724
Driftsresultat		-771 969	-296 488
Finansinntekter og finanskostnader			
Annen renteinntekt		6 809	5 041
Annen finansinntekt		38 133	29 376
Sum finansinntekter		44 942	34 417
Annen rentekostnad		7 354	29 937
Annen finanskostnad		15 658	118 840
Sum finanskostnader		23 012	148 776
Netto finans		21 930	-114 359
Ordinært resultat før skattekostnad		-750 039	-410 848
Skattekostnad på ordinært resultat	4	-164 801	-90 387
Ordinært resultat etter skattekostnad		-585 238	-320 461
Årsresultat		-585 238	-320 461
Årsresultat etter minoritetsinteresser		-585 238	-320 461
Totalresultat		-585 238	-320 461



Resultatregnskap

Beløp i: NOK	Note	2021	2020
Overføringer og disponeringer			
Avsatt til annen egenkapital			-320 461
Overført fra annen egenkapital		-585 238	
Sum overføringer og disponeringer		-585 238	-320 461



Balanse

Beløp i: NOK	Note	2021	2020
BALANSE - EIENDELER			
Anleggsmidler			
Immaterielle eiendeler			
Utsatt skattefordel	4	278 873	114 072
Sum immaterielle eiendeler		278 873	114 072
Varige driftsmidler			
Maskiner og anlegg		215 381	433 419
Driftsløsøre, inventar o.a. utstyr	3	265 992	424 668
Sum varige driftsmidler	3	481 373	858 087
Finansielle anleggsmidler			
Lån til foretak i samme konsern	5		
Sum anleggsmidler		760 246	972 159
Omløpsmidler			
Varer			
Sum varer		580 176	376 042
Fordringer			
Kundefordringer	5	239 825	984 076
Andre kortsiktige fordringer	5	403 299	373 402
Konsernfordringer		674 081	4 583
Sum fordringer	5	1 317 205	1 362 060
Bankinnskudd, kontanter og lignende			
Bankinnskudd, kontanter o.l.	6	1 392 090	2 659 879
Sum bankinnskudd, kontanter og lignende		1 392 090	2 659 879
Sum omløpsmidler		3 289 471	4 397 981
SUM EIENDELER		4 049 717	5 370 140

BALANSE - EGENKAPITAL OG GJELD



Balanse

Beløp i: NOK	Note	2021	2020
Egenkapital			
Innskutt egenkapital			
Aksjekapital	7, 8	1 000 000	1 000 000
Beholdning av egne aksjer	7		
Overkurs	8	1 105	1 105
Annen innskutt egenkapital	8	700 000	700 000
Sum innskutt egenkapital		1 701 105	1 701 105
Opptjent egenkapital			
Annen egenkapital	8	1 373 512	1 958 750
Sum opptjent egenkapital		1 373 512	1 958 750
Sum egenkapital		3 074 617	3 659 855
Gjeld			
Langsiktig gjeld			
Utsatt skatt	4		
Annen langsiktig gjeld			
Gjeld til kredittinstitusjoner	5	46 651	125 688
Langsiktig konserngjeld	5		
Sum annen langsiktig gjeld		46 651	125 688
Sum langsiktig gjeld		46 651	125 688
Kortsiktig gjeld			
Leverandørgjeld	5	188 412	605 744
Betalbar skatt	4		
Skyldig offentlige avgifter		436 432	354 802
Kortsiktig konserngjeld			340 740
Annen kortsiktig gjeld	5	303 605	283 311
Sum kortsiktig gjeld	5	928 449	1 584 597
Sum gjeld		975 100	1 710 285
SUM EGENKAPITAL OG GJELD		4 049 717	5 370 140



Brønnøysundregistrene

ÅRSREGNSKAP FOR REGNSKAPSÅRET 2021 - GENERELL INFORMASJON

Journalnummer: 2022 235409

Enheten

Organisasjonsnummer: 983 138 659
Organisasjonsform: Aksjeselskap
Foretaksnavn: QUALITY PRODUCTS & SERVICES AS
Forretningsadresse: Serviceveien 5
1940 BJØRKELANGEN

Regnskapsår

Årsregnskapets periode: 01.01.2021 - 31.12.2021

Konsern

Morselskap i konsern: Nei

Regnskapsregler

Regler for små foretak benyttet: Ja
Benyttet ved utarbeidelsen av
årsregnskapet til selskapet: Regnskapslovens alminnelige regler

Årsregnskapet fastsatt av kompetent organ

Bekreftet av representant for selskapet: Hilde Merete Øverby
Dato for fastsettelse av årsregnskapet: 31.03.2022

Grunnlag for avgivelse

År 2021: Årsregnskap er elektronisk innlevert.
År 2020: Tall er hentet fra elektronisk innlevert årsregnskap fra 2021.

Det er ikke krav til at årsregnskapet m.v. som sendes til Regnskapsregisteret er undertegnet. Kontrollen på at dette er utført ligger hos revisor/enhetens øverste organ. Sikkerheten ivaretas ved at innsender har rolle/rettighet for innsending av årsregnskapet via Altinn, og ved at det bekreftes at årsregnskapet er fastsatt av kompetent organ.

Brønnøysundregistrene, 18.05.2022



Organisasjonsnr: 983 138 659
QUALITY PRODUCTS & SERVICES AS

RESULTATREGNSKAP

Beløp i: NOK	Note	2021	2020
RESULTATREGNSKAP			
Inntekter			
Salgsinntekt		7 213 323	12 057 025
Annen driftsinntekt	1	596 648	129 211
Sum inntekter		7 809 971	12 186 236
Kostnader			
Varekostnad		3 630 027	6 312 875
Lønnskostnad	2	2 411 498	2 953 263
Avskrivning av driftsmidler og immaterielle eiendeler	3	494 127	596 388
Nedskrivning av varige driftsmidler og immaterielle eiendeler	3		
Annen driftskostnad	2	2 046 288	2 620 197
Sum kostnader		8 581 940	12 482 724
Driftsresultat		-771 969	-296 488
Finansinntekter og finanskostnader			
Annen renteinntekt		6 809	5 041
Annen finansinntekt		38 133	29 376
Sum finansinntekter		44 942	34 417
Annen rentekostnad		7 354	29 937
Annen finanskostnad		15 658	118 840
Sum finanskostnader		23 012	148 776
Netto finans		21 930	-114 359
Ordinært resultat før skattekostnad		-750 039	-410 848
Skattekostnad på ordinært resultat	4	-164 801	-90 387
Ordinært resultat etter skattekostnad		-585 238	-320 461
Årsresultat		-585 238	-320 461
Årsresultat etter minoritetsinteresser		-585 238	-320 461
Totalresultat		-585 238	-320 461
Overføringer og disponeringer			
Avsatt til annen egenkapital			-320 461



Overført fra annen egenkapital	-585 238	
Sum overføringer og disponeringer	-585 238	-320 461



Organisasjonsnr: 983 138 659
QUALITY PRODUCTS & SERVICES AS

BALANSE

Beløp i: NOK	Note	2021	2020
BALANSE - EIENDELER			
Anleggsmidler			
Immaterielle eiendeler			
Utsatt skattefordel	4	278 873	114 072
Sum immaterielle eiendeler		278 873	114 072
Varige driftsmidler			
Maskiner og anlegg		215 381	433 419
Driftsløsøre, inventar o. a. utstyr	3	265 992	424 668
Sum varige driftsmidler	3	481 373	858 087
Finansielle anleggsmidler			
Lån til foretak i samme konsern	5		
Sum anleggsmidler		760 246	972 159
Omløpsmidler			
Varer			
Sum varer		580 176	376 042
Fordringer			
Kundefordringer	5	239 825	984 076
Andre kortsiktige fordringer	5	403 299	373 402
Konsernfordringer		674 081	4 583
Sum fordringer	5	1 317 205	1 362 060
Bankinnskudd, kontanter og lignende			
Bankinnskudd, kontanter o. l.	6	1 392 090	2 659 879
Sum bankinnskudd, kontanter og lignende		1 392 090	2 659 879
Sum omløpsmidler		3 289 471	4 397 981
SUM EIENDELER		4 049 717	5 370 140
BALANSE - EGENKAPITAL OG GJELD			
Egenkapital			
Innskutt egenkapital			
Aksjekapital	7, 8	1 000 000	1 000 000
Beholdning av egne aksjer	7		
Overkurs	8	1 105	1 105



Annen innskutt egenkapital	8	700 000	700 000
Sum innskutt egenkapital		1 701 105	1 701 105
Opptjent egenkapital			
Annen egenkapital	8	1 373 512	1 958 750
Sum opptjent egenkapital		1 373 512	1 958 750
Sum egenkapital		3 074 617	3 659 855
Gjeld			
Langsiktig gjeld			
Utsatt skatt	4		
Annen langsiktig gjeld			
Gjeld til			
kredittinstitusjoner	5	46 651	125 688
Langsiktig konserngjeld	5		
Sum annen langsiktig gjeld		46 651	125 688
Sum langsiktig gjeld		46 651	125 688
Kortsiktig gjeld			
Leverandørgjeld	5	188 412	605 744
Betalbar skatt	4		
Skyldig offentlige avgifter		436 432	354 802
Kortsiktig konserngjeld			340 740
Annen kortsiktig gjeld	5	303 605	283 311
Sum kortsiktig gjeld	5	928 449	1 584 597
Sum gjeld		975 100	1 710 285
SUM EGENKAPITAL OG GJELD		4 049 717	5 370 140



Organisasjonsnr: 983 138 659
QUALITY PRODUCTS & SERVICES AS

NOTEOPPLYSNINGER - SELSKAP - alle poster oppgitt i hele tall

Note

Antall aksjer og aksjeeiere

Note

Antall årsverk i regnskapsåret

Virksomheten har hatt følgende antall årsverk:
0.00

Omløpsmidler Startdato Sluttdato Endring

Skattemessig fremf.undersk. Startdato Sluttdato Endring

Kortsiktig gjeld Startdato Sluttdato Endring



VARDER

Til generalforsamlingen i
Quality Products & Services AS

Uavhengig revisors beretning

Konklusjon

Vi har revidert Quality Products & Services AS sitt årsregnskap som viser et underskudd på kr 585.238. Årsregnskapet består av balanse per 31. desember 2021, resultatregnskap for regnskapsåret avsluttet per denne datoen og noter til årsregnskapet, herunder et sammendrag av viktige regnskapsprinsipper.

Etter vår mening

- oppfyller årsregnskapet gjeldende lovkrav, og
- gir årsregnskapet et rettviseende bilde av selskapets finansielle stilling per 31. desember 2021 og av dets resultat og kontantstrømmer for regnskapsåret avsluttet per denne datoen i samsvar med regnskapslovens regler og god regnskapsskikk i Norge.

Grunnlag for konklusjonen

Vi har gjennomført revisjonen i samsvar med de internasjonale revisjonsstandardene International Standards on Auditing (ISA-ene). Våre oppgaver og plikter i henhold til disse standardene er beskrevet nedenfor under Revisors oppgaver og plikter ved revisjonen av årsregnskapet. Vi er uavhengige av selskapet slik det kreves i lov, forskrift og International Code of Ethics for Professional Accountants (inkludert internasjonale uavhengighetsstandarder) utstedt av the International Ethics Standards Board for Accountants (IESBA-reglene), og vi har overholdt våre øvrige etiske forpliktelser i samsvar med disse kravene. Innhentet revisjonsbevis er etter vår vurdering tilstrekkelig og hensiktsmessig som grunnlag for vår konklusjon.

Ledelsens ansvar for årsregnskapet

Ledelsen (styret og daglig leder) er ansvarlig for å utarbeide årsregnskapet og for at det gir et rettviseende bilde i samsvar med regnskapslovens regler og god regnskapsskikk i Norge. Ledelsen er også ansvarlig for slik intern kontroll som den finner nødvendig for å kunne utarbeide et årsregnskap som ikke inneholder vesentlig feilinformasjon, verken som følge av misligheter eller utilsiktede feil.

Ved utarbeidelsen av årsregnskapet må ledelsen ta standpunkt til selskapets evne til fortsatt drift og opplyse om forhold av betydning for fortsatt drift. Forutsetningen om fortsatt drift skal legges til grunn for årsregnskapet så lenge det ikke er sannsynlig at virksomheten vil bli avvirket. Ved utarbeidelsen av årsregnskapet må ledelsen ta standpunkt til selskapets evne til fortsatt drift og opplyse om forhold av betydning for fortsatt drift. Forutsetningen om fortsatt drift skal legges til grunn for årsregnskapet så lenge det ikke er sannsynlig at virksomheten vil bli avvirket.

Revisjonsselskapet Varder AS - www.varder.no - revisjon@varder.no - Tlf. + 47 22 08 35 10 - Foretaksregisteret NO 983 535 712 MVA
Oslo - Henrik Ibsens gate 60C 0255 Oslo - **Romerike** - Elektrovegen 4 2069 Jessheim - **Moss** - Henrich Gernersgt. 11 1501 Moss
Member of Clarkson Hyde Global. Helping you take on the world.

Dette dokumentet er signert med PAdES-formatet (PDF Advanced Electronic Signatures) av Signicat. Dette sikrer dokumentet og dets vedlegg mot endringer etter signering.





VARDER

Revisors oppgaver og plikter ved revisjonen av årsregnskapet

Vårt mål er å oppnå betryggende sikkerhet for at årsregnskapet som helhet ikke inneholder vesentlig feilinformasjon, verken som følge av misligheter eller utilsiktede feil, og å avgi en revisjonsberetning som inneholder vår konklusjon. Betryggende sikkerhet er en høy grad av sikkerhet, men ingen garanti for at en revisjon utført i samsvar med ISA-ene, alltid vil avdekke vesentlig feilinformasjon som eksisterer. Feilinformasjon kan oppstå som følge av misligheter eller utilsiktede feil. Feilinformasjon blir vurdert som vesentlig dersom den enkeltvis eller samlet med rimelighet kan forventes å påvirke økonomiske beslutninger som brukerne foretar basert på årsregnskapet.

For videre beskrivelse av revisors oppgaver og plikter vises det til:
<https://revisorforeningen.no/revisjonsberetninger>

Jessheim, 30.03.2022

Revisjonsselskapet Varder AS

Richard Hynne
Statsautorisert revisor

Elektronisk signert



Elektronisk signatur

Signert av

Hynne, Richard

Norwegian BankID

Dato og tid

(UTC+01:00) Amsterdam, Berlin, Bern, Rome, Stockholm, Vienna

30.03.2022 20.22.12

Dette dokumentet er signert med elektronisk signatur. En elektronisk signatur er juridisk forpliktende på samme måte som en håndskrevet signatur på papir. Denne siden er lagt til dokumentet for å vise grunnleggende informasjon om signaturen(e), og på de foregående sidene kan du lese dokumentet som er signert. Vedlagt finnes også en PDF med signaturdetaljer, og en XML-fil med innholdet i den elektroniske signatur(e). Vedleggene kan brukes for å verifisere gyldigheten av dokumentets signatur ved behov.



Electronic signature

Signed by

Grepperud, Andreas

(Name entered manually by the signer)

*This document was signed with a SMS one-time password, sent to
+4790772355*

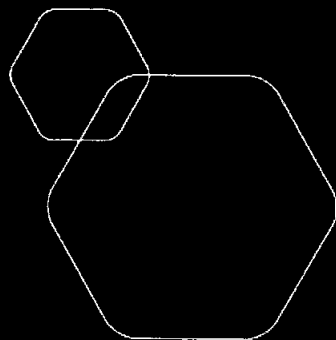
Date and time (UTC-01:00) Amsterdam, Berlin, Bern, Rome, Stockholm, Vienna

30.03.2022 19:35:08

Signature method

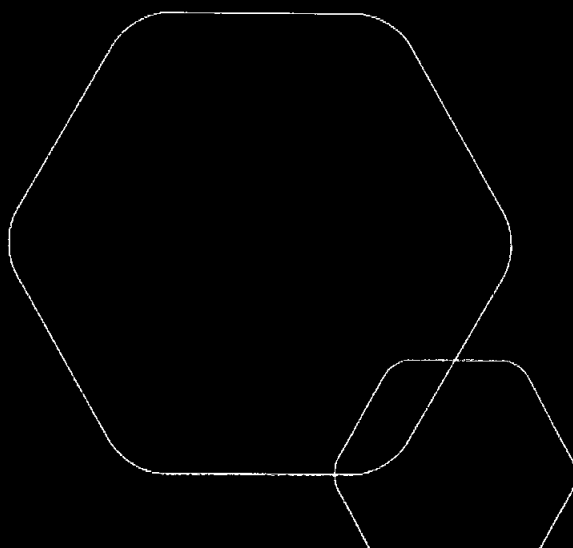
SMS OTP





Årsregnskap 2021 Quality Products & Services AS

Resultatregnskap
Balanse
Noter til regnskapet



Org.nr.: 983 138 659



RESULTATREGNSKAP

QUALITY PRODUCTS & SERVICES AS

DRIFTSINNTEKTER OG DRIFTSKOSTNADER	Note	2021	2020
Salgsinntekt		7 213 323	12 057 025
Annen driftsinntekt	1	596 648	129 211
Sum driftsinntekter		7 809 971	12 186 236
Varekostnad		3 630 027	6 312 875
Lønnskostnad	2	2 411 498	2 953 263
Avskrivning av driftsmidler og immaterielle eiendeler	3	494 127	596 388
Annen driftskostnad	2	2 046 288	2 620 197
Sum driftskostnader		8 581 940	12 482 724
Driftsresultat		-771 969	-296 488
FINANSINNTEKTER OG FINANSKOSTNADER			
Annen renteinntekt		6 809	5 041
Annen finansinntekt		38 133	29 376
Annen rentekostnad		7 354	29 937
Annen finanskostnad		15 658	118 840
Resultat av finansposter		21 930	-114 359
Ordinært resultat før skattekostnad		-750 039	-410 848
Skattekostnad på ordinært resultat	4	-164 801	-90 387
Årsresultat		-585 238	-320 461
OVERFØRINGER			
Avsatt til annen egenkapital		0	-320 461
Overført fra annen egenkapital		585 238	0
Sum overføringer		-585 238	-320 461



BALANSE

QUALITY PRODUCTS & SERVICES AS

EIENDELER	Note	2021	2020
ANLEGGSMIDLER			
IMMATERIELLE EIENDELER			
Utsatt skattefordel	4	278 873	114 072
Sum immaterielle eiendeler		278 873	114 072
VARIGE DRIFTSMIDLER			
Maskiner og anlegg		215 381	433 419
Driftsløsøre, inventar o.a. utstyr	3	265 992	424 668
Sum varige driftsmidler	3	481 373	858 087
Sum anleggsmidler		760 246	972 159
OMLØPSMIDLER			
Lager av varer og annen beholdning		580 176	376 042
FORDRINGER			
Kundefordringer	5	239 825	984 076
Kundefordringer konsern		11 250	4 583
Andre kortsiktige fordringer	5	403 299	373 402
Konsernfordringer		662 831	0
Sum fordringer	5	1 317 205	1 362 060
Bankinnskudd, kontanter o.l.	6	1 392 090	2 659 879
Sum omløpsmidler		3 289 471	4 397 981
Sum eiendeler		4 049 717	5 370 140

QUALITY PRODUCTS & SERVICES AS


SIDE 3




BALANSE


QUALITY PRODUCTS & SERVICES AS

EGENKAPITAL OG GJELD	Note	2021	2020
EGENKAPITAL			
INNSKUTT EGENKAPITAL			
Aksjekapital	7, 8	1 000 000	1 000 000
Overkurs	8	1 105	1 105
Annen innskutt egenkapital	8	700 000	700 000
Sum innskutt egenkapital		1 701 105	1 701 105
OPPTJENT EGENKAPITAL			
Annen egenkapital	8	1 373 512	1 958 750
Sum opptjent egenkapital		1 373 512	1 958 750
Sum egenkapital		3 074 617	3 659 855
GJELD			
ANNEN LANGSIKTIG GJELD			
Gjeld til kredittinstitusjoner	5	46 651	125 688
Sum annen langsiktig gjeld		46 651	125 688
KORTSIKTIG GJELD			
Leverandørgjeld	5	188 412	605 744
Skyldig offentlige avgifter		436 432	354 802
Konserngjeld		0	340 740
Annen kortsiktig gjeld	5	303 605	283 311
Sum kortsiktig gjeld	5	928 449	1 584 597
Sum gjeld		975 100	1 710 285
Sum egenkapital og gjeld		4 049 717	5 370 140



Sten Erik Hagen
styreleder


Bjørkelangen, 30.03.2022
Styret i Quality Products & Services AS


Gunnar Nordstrøm
styremedlem


Nils Erik Sundsbø
styremedlem

Andreas Grepperud
styremedlem


Vegard Jøhansen
styremedlem


Hilde Merete Øverby
daglig leder



Regnskapsprinsipper

Årsregnskapet er satt opp i samsvar med regnskapsloven og NRS 8 - God regnskapsskikk for små foretak.

DRIFTSINNTEKTER

Inntektsføring ved salg av varer skjer på leveringstidspunktet. Tjenester inntektsføres etter hvert som de leveres.

SKATT

Skattekostnaden i resultatregnskapet omfatter både periodens betalbare skatt og endring i utsatt skatt. Utsatt skatt er beregnet med 22 % på grunnlag av de midlertidige forskjeller som eksisterer mellom regnskapsmessige og skattemessige verdier, samt ligningsmessig underskudd til fremføring ved utgangen av regnskapsåret. Skatteøkende og skattereduserende midlertidige forskjeller som reverserer eller kan reverseres i samme periode er utlignet og nettoført.

KLASSIFISERING OG VURDERING AV ANLEGGSMIDLER

Anleggsmidler omfatter eiendeler bestemt til varig eie og bruk. Anleggsmidler er vurdert til anskaffelseskost. Varige driftsmidler balanseføres og avskrives over driftsmidlets økonomiske levetid. Avskrivningsperioden for fast eiendom anskaffet etter 2009 er dekomponert i en del som gjelder råbygget og en del som gjelder faste tekniske installasjoner. Varige driftsmidler nedskrives til gjenvinnbart beløp ved verdifall som forventes ikke å være forbigående. Gjenvinnbart beløp er det høyeste av netto salgsverdi og verdi i bruk. Verdi i bruk er nåverdi av fremtidige kontantstrømmer knyttet til eiendelen. Nedskrivningen reverseres når grunnlaget for nedskrivningen ikke lenger er til stede.

KLASSIFISERING OG VURDERING AV OMLØPSMIDLER

Omløpsmidler og kortsiktig gjeld omfatter normalt poster som forfaller til betaling innen ett år etter balansedagen, samt poster som knytter seg til varekretsløpet. Omløpsmidler vurderes til laveste verdi av anskaffelseskost og virkelig verdi.

VARER

Varer er vurdert til det laveste av anskaffelseskost og netto salgsverdi.

FORDRINGER

Kundefordringer og andre fordringer oppføres til pålydende etter fradrag for avsetning til forventet tap. Avsetning til tap gjøres på grunnlag av en individuell vurdering av de enkelte fordringene.



Note 1 Offentlig tilskudd

Selskapet har mottatt kr 596 648 i tilskudd etter kompensasjonsordningen i forbindelse med koronapandemien. Kompensasjon knyttet til 2021 er bokført i 2021.

Note 2 Lønnskostnader og ytelser, godtgjørelser til daglig leder, styret og revisor

LØNNSKOSTNADER

	2021	2020
Lønninger	1 646 705	1 608 216
Arbeidsgiveravgift	238 443	220 897
Pensjonskostnader	30 004	30 643
Andre ytelser	496 346	1 093 506
Sum	2 411 498	2 953 263

Selskapet har i 2021 sysselsatt 3 årsverk.

PENSJONSFORPLIKTELSER

Selskapet er pliktig til å ha tjenstepensjonsordning etter lov om obligatorisk tjenstepensjon. Selskapets pensjonsordninger tilfredsstiller kravene i denne lov.

YTELSER TIL LEDENDE PERSONER

Daglig leder er lønnet i morselskapet Aurskog Høland Bygdeservice SA. Det er viderefaktuert administrasjonskostnader til Quality Products & Services AS

Det er utbetalt til sammen kr. 55 000 i fast styregodtgjørelse, samt kr. 27 750 i møtegodtgjørelse for styrets medlemmer.

REVISOR

Kostnadsført revisjonshonorar for 2021 utgjør kr 39 000 ekskl. mva.
I tillegg kommer honorar for andre tjenester med kr 68 200 ekskl. mva



Note 3 Anleggsmidler

	Driftsløsøre / inventar
Anskaffelseskost pr. 01.01.2021	4 443 516
Tilgang anleggsmidler	122 481
Avgang anleggsmidler	-5 069
Anskaffelseskost 31.12.2021	4 560 928
Av- og nedskrivninger pr. 01.01.2021	-3 585 429
Årets ordinære avskrivninger	-494 127
Av- og nedskrivninger pr. 31.12.2021	-4 079 556
Bokført verdi 01.01.2021	858 087
Tilgang i året	122 481
Avgang i året	-5 069
Årets avskrivning og nedskrivning	494 127
Bokført verdi 31.12.2021	481 372
Økonomisk levetid	5 år

Note 4 Skatt

Årets skattekostnad	2021	2020
Resultatført skatt på ordinært resultat:		
Betalbar skatt	0	0
Endring i utsatt skattefordel	-164 801	-90 387
Skattekostnad ordinært resultat	-164 801	-90 387
Skattepliktig inntekt:		
Ordinært resultat før skatt	-750 039	-410 848
Permanente forskjeller	939	0
Endring i midlertidige forskjeller	226 121	254 322
Skattepliktig inntekt	-522 979	-156 526
Betalbar skatt i balansen:		
Betalbar skatt på årets resultat	0	0
Sum betalbar skatt i balansen	0	0



Skatteeffekten av midlertidige forskjeller og underskudd til fremføring som har gitt opphav til utsatt skatt og utsatte skattefordeler, spesifisert på typer av midlertidige forskjeller

	2021	2020	Endring
Varige driftsmidler	-538 685	-312 426	226 259
Fordringer	-49 413	-49 551	-138
Sum	-588 098	-361 977	226 121
Akkumulert fremførbart underskudd	-679 505	-156 526	522 979
Grunnlag for utsatt skattefordel	-1 267 603	-518 503	749 100
Utsatt skattefordel (22 %)	-278 873	-114 071	164 802

Note 5 Mellomværende med selskap i samme konsern

	2021	2020
Fordringer		
Kundefordringer konsern	11 250	4 583
Andre kortsiktige fordringer konsern	662 831	0
Sum	674 081	4 583
Gjeld		
Annen kortsiktig gjeld konsern	0	340 740
Sum	0	340 740

Note 6 Bankinnskudd

Innestående midler på skattetrekkkonto (bundne midler) er på kr 89 368.



Note 7 Aksjonærer

AKSJEKAPITALEN I QUALITY PRODUCTS & SERVICES AS PR. 31.12 BESTÅR AV:

	Antall	Pålydende	Bokført
Ordinære aksjer	1 000	1 000,0	1 000 000
Sum	1 000		1 000 000

EIERSTRUKTUR

De største aksjonærene i % pr. 31.12 var:

	Ordinære	Eierandel	Stemmeandel
AURSKOG HØLAND BYGDESERVICE SA	1 000	100,0	100,0

Note 8 Egenkapital

	Aksjekapital	Overkurs	Annen Innskutt egenkapital	Annen egenkapital	Sum egenkapital
Pr. 31.12.2020	1 000 000	1 105	700 000	1 958 750	3 659 855
Årets resultat				-585 238	-585 238
Pr 31.12.2021	1 000 000	1 105	700 000	1 373 512	3 074 617



RESULTATREGNSKAP - SPESIFISERT

QUALITY PRODUCTS & SERVICES AS

	2021	2020
DRIFTSINNTEKTER OG DRIFTSKOSTNADER		
Salgsinntekt	-7 213 323	-12 057 025
3000 Salgsinntekt, avgiftspliktig	-3 874 796	-4 078 905
3001 Salg Fugeoppdrag Trikkeskinner	-251 946	-2 348 388
3002 Salg Andre fugeoppdrag	-312 910	-236 040
3004 Salg Øvrig	-36 000	-120 000
3005 Salg Fugeoppdrag Flyplasser	-2 737 671	-4 307 094
3008 Salg Zacho-diverse utstyr + deler	0	-374 022
3011 Salg fugehengere inkl.utstyr etc	0	-490 825
3059 Salgsinntekt konsern, avgiftspliktig lav	0	-3 666
3301 Frakter ved salg, pliktig	0	-98 085
Annen driftsinntekt	-596 648	-129 211
3400 Spesielt offentlig tilskudd for tilvirke	0	-170 855
3410 Tilskudd kompensasjonsordning	-596 648	0
3800 Salgssum anleggsmidler, avgiftspliktig	0	-150 471
3809 Motkonto, balanseverdi solgte anleggsmid	0	248 337
3810 Gevinst ved salg av anleggsmidler	0	-56 222
Sum driftsinntekter	-7 809 971	-12 186 236
Varekostnad	3 630 027	6 312 875
4000 Varekjøp	608 769	1 567 243
4002 Varekjøp Andre oppdrag	0	825
4300 Innkjøp av varer for videresalg	1 618 652	1 437 034
4304 Varekjøp for videresalg	10 470	0
4306 Varekjøp ikke fortollet	22 967	0
4307 Varekjøp utland fortollet	527 202	817 418
4345 Fordring Zacho reklamasjon	10 224	37 725
4360 Frakt, toll og spedisjon	75 196	247 559
4390 Beholdningsendring	200 311	719 218
4391 Beholdningsendring feil pris/antall	161 435	50 396
4500 Fremmedytelse og underentreprise	35 856	89 420
4501 Innleide: Arbeid AHB - Trikkeoppdrag	28 060	0
4502 Innleide: Arbeid AHB - Andre oppdrag	0	17 082
4505 Innleide til andre oppdrag	0	99 200
4506 Bemanning innleid og konsulenter	294 435	830 440
4510 Bemanning eiere	36 450	399 316
Lønnskostnad	2 411 498	2 953 263
5000 Lønn til ansatte	1 395 623	1 510 272
5020 Feriepenger	181 445	181 233
5022 Feriepenger over 60 år	5 405	12 471
5030 Sykepenger	116 419	0
5090 Påløpt, ikke utbetalt lønn	7 755	0
5210 Fri telefon	10 614	13 176
5280 Annen fordel i arbeidsforhold	11 520	10 989
QUALITY PRODUCTS & SERVICES AS		SIDE 1



RESULTATREGNSKAP - SPESIFISERT

QUALITY PRODUCTS & SERVICES AS

	2021	2020
5287 Tjenestepensjon	30 004	30 643
5290 Motkonto for gruppe 52	-52 138	-54 808
5330 Godtgjørelse til styre- og bedriftsforsa	82 750	89 500
5400 Arbeidsgiveravgift	232 217	232 239
5401 Arbeidsgiveravgift av påløpt ferielønn	26 346	27 312
5406 Redusert arbeidsgiveravgift 3.termin 202	0	-12 532
5725 Fakt.lønnsutg.konsern	499 997	1 090 268
5800 Refusjon av sykepenger	-128 830	-185 260
5801 Refusjon feriepenger	-13 862	0
5820 Refusjon av arbeidsgiveravgift	-20 120	-26 122
5900 Gave til ansatte, fradragsberettiget	1 000	565
5912 Middag ved overtid	0	848
5919 Trekk kantinekostnad ansatte	0	-900
5920 Yrkesskadeforsikring	-389	4 671
5945 Pensjonsforsikring for ansatte	30 004	30 643
5990 Annen personalkostnad	138	2 855
5992 Annen personalkostnad reduksjon	-4 400	-4 800
Avskrivning av driftsmidler og immaterielle eiendeler	494 127	596 388
6010 Avskrivning på transportmidler	208 393	183 117
6015 Avskrivning på maskiner	186 584	335 165
6017 Avskrivning på inventar	99 150	50 113
6045 Avskrivning borerigg	0	27 994
Annen driftskostnad	2 046 288	2 620 197
6110 Toll og spedisjonskostnad ved vareforsen	0	240
6210 Gass	53	0
6250 Bensin, dieselolje	0	3 120
6300 Leie lokale	300 000	239 551
6302 Leie lager	0	19 320
6320 Renovasjon, vann, avløp o.l.	2 040	0
6360 Renhold	0	1 339
6400 Leie maskiner	0	14 821
6405 Leasing Mikrotrenching	255 295	256 625
6406 Leasing Avant	0	40 984
6407 Leasing Mitsubishi FB	73 088	75 218
6408 Leie Crafcoc Super Shot 250 Fugemassekoke	171 858	88 307
6415 Rest kontantandel Microtrenchmaskin 2018	0	134 940
6420 Leie datasystemer	7 850	10 281
6490 Annen leiekostnad	40 611	22 996
6512 Verktøy og utstyr	43 768	59 521
6540 Inventar	0	3 239
6550 Driftsmateriale	358	342
6560 Rekvisita	19 057	0
6570 Arbeidsklær og verneutstyr	12 945	65 825
6590 Annet driftsmateriale	326	0
6620 Reparasjon og vedlikehold utstyr	179 461	92 761
6690 Reparasjon og vedlikehold annet	1 750	3 129
6701 Honorar revisjon	113 200	80 375
QUALITY PRODUCTS & SERVICES AS		SIDE 2



RESULTATREGNSKAP - SPESIFISERT

QUALITY PRODUCTS & SERVICES AS

	2021	2020
6702 Honorar rådgivning revisjon	0	11 200
6705 Honorar regnskap	166 274	302 394
6790 Annen fremmed tjeneste	0	7 550
6792 Annen fremmed tjeneste - AHB	0	520 956
6810 Data/EDB-kostnad	63 424	74 840
6840 Aviser, tidsskrifter, bøker o.l.	0	5 000
6860 Møte, kurs, oppdatering o.l.	55 447	30 893
6890 Annen kontorkostnad	0	3 187
6900 Telefon	0	233
6940 Porto	162	742
7000 Drivstoff bil	157 705	160 460
7020 Vedlikehold bil	21 338	95 417
7022 Vedlikehold bil - Iveco BP82115	0	1 861
7024 Vedlikehold bil - Ford vare SU23994	0	134
7030 Bom- og veiavgifter	30 978	41 772
7040 Forsikring og avgifter bil	78 687	36 410
7090 Annen kostnad transportmidler	360	235
7100 Bilgodtgjørelse, oppgavepliktig	34 862	59 212
7140 Reisekostnad, ikke oppgavepliktig	23 076	73 755
7150 Diettkostnad, oppgavepliktig	0	3 750
7160 Diettkostnad, ikke oppgavepliktig	1 320	3 089
7300 Salgskostnad	0	2 449
7320 Reklamekostnad	28 500	49 636
7390 Annen salgskostnad	0	5 900
7420 Gave, fradragsberettiget	0	4 205
7500 Forsikringspremie	41 698	80 949
7550 Garantikostnad	2 289	5 039
7600 Lisensavgift og royalties	99 348	25 589
7740 Øredifferanser	3	-3
7770 Bank og kortgebyrer	7 956	12 355
7771 Garantiomkostn.Skanskae etc.	0	2 593
7790 Annen kostnad, fradragsberettiget	870	7 650
7791 Annen kostnad, ikke fradragsberettiget	939	0
7820 Innkommet på tidligere nedskrevne fordri	0	-222 190
7830 Konstaterte tap på fordringer	9 392	0
Sum driftskostnader	8 581 940	12 482 724
Driftsresultat	771 969	296 488
FINANSINNTEKTER OG FINANSKOSTNADER		
Annen renteinntekt	-6 809	-5 041
8050 Annen renteinntekt	-6 809	-5 041
Annen finansinntekt	-38 133	-29 376
8060 Valutagevinst (agio)	-30 408	-28 396
8070 Annen finansinntekt	-7 725	-980

QUALITY PRODUCTS & SERVICES AS

SIDE 3



RESULTATREGNSKAP - SPESIFISERT

QUALITY PRODUCTS & SERVICES AS

	2021	2020
Annen rentekostnad	7 354	29 937
8150 Annen rentekostnad	2 344	3 284
8151 Renter lån 1280.29.12798	5 010	9 788
8152 Renter lån 1280.29.59263 QPS Trading AS	0	16 865
Annen finanskostnad	15 658	118 840
8160 Valutatap (disagio)	15 658	118 840
Resultat av finansposter	-21 930	114 359
Ordinært resultat før skattekostnad	750 039	410 848
Skattekostnad på ordinært resultat	-164 801	-90 387
8320 Endring utsatt skatt, ordinær	-164 801	-90 387
Årsresultat	585 238	320 461
OVERFØRINGER		
Avsatt til annen egenkapital	0	-320 461
8960 Overføringer annen egenkapital	0	-320 461
Overført fra annen egenkapital	-585 238	0
8961 Overføringer fra annen egenkapital	-585 238	0
Sum overføringer	-585 238	-320 461

QUALITY PRODUCTS & SERVICES AS

SIDE 4



BALANSE - SPESIFISERT

QUALITY PRODUCTS & SERVICES AS

	2021	2020
EIENDELER		
ANLEGGSMIDLER		
IMMATERIELLE EIENDELER		
Utsatt skattefordel	278 873	114 072
1070 Utsatt skattefordel	278 873	114 072
Sum immaterielle eiendeler	278 873	114 072
VARIGE DRIFTSMIDLER		
Maskiner og anlegg	215 381	433 419
1200 Maskiner og anlegg	788 521	739 939
1201 Maskiner og anlegg - akkumulerte avskriv	-769 549	-638 222
1205 Wecker Neusson minigraver inkl. pigger	103 500	103 500
1236 Lastebil FL-240 DR38419	461 441	461 441
1248 Andre transportmidler	72 200	72 200
1249 Andre transportmidler - akkumulerte avsk	-440 732	-305 439
Driftsløsøre, inventar o.a. utstyr	265 992	424 668
1233 Varebiler	385 945	385 945
1234 Varebiler - akkumulerte avskrivninger	-326 300	-253 200
1250 Inventar	257 881	37 196
1251 Inventar - akkumulerte avskrivninger	-136 721	-37 572
1270 Verktøy o.l.	2 466 613	2 618 468
1271 Verktøy o.l. - akkumulerte avskrivninger	-2 406 253	-2 350 997
1299 Driftsmidler - akkumulerte avskrivninger	24 827	24 827
Sum varige driftsmidler	481 373	858 087
Sum anleggsmidler	760 246	972 159
OMLØPSMIDLER		
Lager av varer og annen beholdning	580 176	376 042
1460 Innkjøpte varer for videresalg	490 176	195 442
1465 Retur fugeutstyr Nitral Cds AS og sagbla	90 000	180 600
FORDRINGER		
Kundefordringer	239 825	984 076
1500 Kundefordringer	235 075	1 034 076
1501 Kundefordringer hjelpekonto	54 750	0
1580 Avsetning tap på kundefordringer	-50 000	-50 000
Kundefordringer konsern	11 250	4 583
1550 Kundefordringer på selskap i samme konsern	11 250	4 583
QUALITY PRODUCTS & SERVICES AS		SIDE 1



BALANSE - SPESIFISERT

QUALITY PRODUCTS & SERVICES AS

	2021	2020
Andre kortsiktige fordringer	403 299	373 402
1530 Opptjent, ikke fakturert driftsinntekt	131 545	9 060
1570 Andre fordringer	0	170 855
1579 Andre kortsiktige fordringer	208 730	75 013
1749 Andre forskuddsbetalte kostnader	63 024	118 474
Konsernfordringer	662 831	0
1560 Fordring på AHB	625 000	0
1592 Mellomregning AHB	37 831	0
Sum fordringer	1 317 205	1 362 060
Bankinnskudd, kontanter o.l.	1 392 090	2 659 879
1920 Bankinnskudd	1 302 722	2 488 471
1921 Bankinnskudd QPS Trading	0	93 900
1950 Bankinnskudd for skattetrekk	89 368	75 197
1951 Bankinnskudd skattetrekk QPS Trading	0	2 310
Sum omløpsmidler	3 289 471	4 397 981
Sum eiendeler	4 049 717	5 370 140

QUALITY PRODUCTS & SERVICES AS

SIDE 2



BALANSE - SPESIFISERT		
QUALITY PRODUCTS & SERVICES AS		
	2021	2020
EGENKAPITAL OG GJELD		
EGENKAPITAL		
INNSKUTT EGENKAPITAL		
Aksjekapital	-1 000 000	-1 000 000
2000 Aksjekapital	-1 000 000	-1 000 000
Overkurs	-1 105	-1 105
2020 Overkurs	-1 105	-1 105
Annen innskutt egenkapital	-700 000	-700 000
2030 Annen innskutt egenkapital	-700 000	-700 000
Sum innskutt egenkapital	-1 701 105	-1 701 105
OPPTJENT EGENKAPITAL		
Annen egenkapital	-1 373 512	-1 958 750
2050 Annen egenkapital	-1 373 512	-1 958 750
Sum opptjent egenkapital	-1 373 512	-1 958 750
Sum egenkapital	-3 074 617	-3 659 855
GJELD		
ANNEN LANGSIKTIG GJELD		
Gjeld til kredittinstitusjoner	-46 651	-125 688
2241 Lån 1280.29.12798	-46 651	-125 688
Sum annen langsiktig gjeld	-46 651	-125 688
KORTSIKTIG GJELD		
Leverandørgjeld	-188 412	-605 744
2400 Leverandørgjeld	492 409	-600 234
2401 Leverandørgjeld eiere	0	-5 510
2402 Leverandørgjeld, omkl	-680 821	0
Skyldig offentlige avgifter	-436 432	-354 802
2601 Forskuddstrekk (reskontro)	-85 715	-71 544
2741 Oppgjørskonto merverdiavgift (reskontro)	-296 359	-238 124
2771 Skyldig arbeidsgiveravgift (reskontro)	-54 358	-45 134
Konserngjeld	0	-340 740
2920 Gjeld til selskaper i samme konsern	0	-340 740
Annen kortsiktig gjeld	-303 605	-283 311
2785 Påløpt arbeidsgiveravgift på ferielønn	-21 607	-27 312
QUALITY PRODUCTS & SERVICES AS		SIDE 3



BALANSE - SPESIFISERT

QUALITY PRODUCTS & SERVICES AS

	2021	2020
2940 Skyldig feriepenger	-153 243	-193 704
2960 Annen påløpt kostnad	-62 755	-62 295
2991 Annen kortsiktig gjeld (reskontro)	-66 000	0
Sum kortsiktig gjeld	-928 449	-1 584 597
Sum gjeld	-975 100	-1 710 285
Sum egenkapital og gjeld	-4 049 717	-5 370 140

QUALITY PRODUCTS & SERVICES AS

SIDE 4