



ÅRSREGNSKAPET FOR REGNSKAPSÅRET 2024 - GENERELL INFORMASJON

Enheten

Organisasjonsnummer: 919 819 898
Organisasjonsform: Aksjeselskap
Foretaksnavn: SØRLAMINERING AS
Forretningsadresse: Heddeland Industriområde 5
4534 MARNARDAL

Regnskapsår

Årsregnskapets periode: 01.01.2024 - 31.12.2024

Konsern

Morselskap i konsern: Ja
Konsernregnskap lagt ved: Nei

Regnskapsregler

Regler for små foretak benyttet: Ja
Benyttet ved utarbeidelsen av årsregnskapet til selskapet: Regnskapslovens alminnelige regler

Årsregnskapet fastsatt av kompetent organ

Bekreftet av representant for selskapet: Hans Svindland
Dato for fastsettelse av årsregnskapet: 25.04.2025

Grunnlag for avgivelse

År 2024: Årsregnskapet er elektronisk innlevert
År 2023: Tall er hentet fra elektronisk innlevert årsregnskap fra 2024

Det er ikke krav til at årsregnskapet m.v. som sendes til Regnskapsregisteret er undertegnet. Kontrollen på at dette er utført ligger hos revisor/enhetens øverste organ. Sikkerheten ivaretas ved at innsender har rolle/rettighet for innsending av årsregnskapet via Altinn, og ved at det bekreftes at årsregnskapet er fastsatt av kompetent organ.

Brønnøysundregistrene, 24.07.2025



Resultatregnskap

Beløp i: NOK	Note	2024	2023
RESULTATREGNSKAP			
Inntekter			
Salgsinntekt	1	141 363 875	135 419 066
Annen driftsinntekt			240 000
Sum inntekter		141 363 875	135 659 066
Kostnader			
Endring i beholdning av varer under tilvirkning og ferdig tilvirkede varer		2 176 540	-286 742
Varekostnad	2	67 040 477	62 671 248
Lønnskostnad	3, 4, 5	30 874 822	31 835 365
Avskrivning på varige driftsmidler og immaterielle eiendeler	6	1 664 051	1 953 687
Annen driftskostnad	3, 4	28 424 472	25 427 692
Sum kostnader		130 180 362	121 601 250
Driftsresultat		11 183 514	14 057 816
Finansinntekter og finanskostnader			
Inntekt på investering i datterselskap	7		2 615 981
Annen renteinntekt		1 365 383	468 190
Sum finansinntekter		1 365 383	3 084 171
Annen rentekostnad		1 623 756	1 371 539
Annen finanskostnad		60 330	62 877
Sum finanskostnader		1 684 085	1 434 417
Netto finans		-318 703	1 649 755
Resultat før skattekostnad		10 864 811	15 707 570
Skattekostnad på resultat	3, 8	1 805 180	2 508 800
Årsresultat	9	9 059 631	13 198 770
Årsresultat etter minoritetsinteresser		9 059 631	13 198 770
Totalresultat		9 059 631	13 198 770



Resultatregnskap

Beløp i: NOK	Note	2024	2023
Overføringer og disponeringer			
Ordinært utbytte		5 000 000	2 500 000
Konsernbidrag			3 510 000
Avsatt til annen egenkapital		4 059 631	7 188 770
Sum overføringer og disponeringer	9	9 059 631	13 198 770



Balanse

Beløp i: NOK	Note	2024	2023
BALANSE - EIENDELER			
Anleggsmidler			
Immaterielle eiendeler			
Utsatt skattefordel	8		
Pensjonsmidler	5	5 538 005	5 244 016
Sum immaterielle eiendeler		5 538 005	5 244 016
Varige driftsmidler			
Tomter, bygninger og annen fast eiendom	6, 10		
Maskiner og anlegg	6, 10, 11	6 287 684	7 579 404
Driftsløsøre, inventar, verktøy, kontormaskiner o.l.	6		
Sum varige driftsmidler		6 287 684	7 579 404
Finansielle anleggsmidler			
Investering i datterselskap	7	56 880	56 880
Investering i annet foretak i samme konsern	7		
Lån til foretak i samme konsern	12		755 557
Andre langsiktige fordringer	11		62 500
Sum finansielle anleggsmidler		56 880	874 937
Sum anleggsmidler		11 882 569	13 698 357
Omløpsmidler			
Varer			
Sum varer	2, 10	10 015 972	11 227 471
Fordringer			
Kundefordringer	10, 12	35 046 444	23 478 375
Andre kortsiktige fordringer	3, 12	945 236	2 122 795
Sum fordringer		35 991 680	25 601 170
Bankinnskudd, kontanter og lignende			
Bankinnskudd, kontanter o.l.	13	914 594	10 520 522
Sum bankinnskudd, kontanter og lignende		914 594	10 520 522



Balanse

Beløp i: NOK	Note	2024	2023
Sum omløpsmidler		46 922 247	47 349 163
SUM EIENDELER		58 804 816	61 047 520
BALANSE - EGENKAPITAL OG GJELD			
Egenkapital			
Innskutt egenkapital			
Selskapskapital (2 400 aksjer á kr 1 650)	14	3 960 000	3 960 000
Beholdning av egne aksjer	14		
Sum innskutt egenkapital		3 960 000	3 960 000
Opptjent egenkapital			
Annen egenkapital		13 041 598	9 737 523
Sum opptjent egenkapital		13 041 598	9 737 523
Sum egenkapital	9	17 001 598	13 697 523
Gjeld			
Langsiktig gjeld			
Pensjonsforpliktelser	5		
Utsatt skatt	8	1 392 899	1 393 761
Sum avsetninger for forpliktelser		1 392 899	1 393 761
Annen langsiktig gjeld			
Gjeld til kredittinstitusjoner	10	22 065 520	20 991 873
Øvrig langsiktig gjeld	10, 12		
Sum annen langsiktig gjeld		22 065 520	20 991 873
Sum langsiktig gjeld		23 458 419	22 385 633
Kortsiktig gjeld			
Leverandørgjeld	12	2 160 491	5 724 198
Betalbar skatt	3, 8		1 763 675
Skyldige offentlige avgifter		4 737 094	3 482 526
Avsatt utbytte	9	5 000 000	2 500 000
Annen kortsiktig gjeld	4, 12	6 447 212	11 493 963
Sum kortsiktig gjeld		18 344 798	24 964 363



Balanse

Beløp i: NOK	Note	2024	2023
Sum gjeld		41 803 217	47 349 996
SUM EGENKAPITAL OG GJELD		58 804 815	61 047 519



Brønnøysundregistrene

ÅRSREGNSKAP FOR REGNSKAPSÅRET 2024 - GENERELL INFORMASJON

Journalnummer: 2025 687740

Enheten

Organisasjonsnummer: 919 819 898
Organisasjonsform: Aksjeselskap
Foretaksnavn: SØRLAMINERING AS
Forretningsadresse: Heddeland Industriområde 5
4534 MARNARDAL

Regnskapsår

Årsregnskapets periode: 01.01.2024 - 31.12.2024

Konsern

Morselskap i konsern: Ja
Konsernregnskap lagt ved: Nei

Regnskapsregler

Regler for små foretak benyttet: Ja
Benyttet ved utarbeidelsen av
årsregnskapet til selskapet: Regnskapslovens alminnelige regler

Årsregnskapet fastsatt av kompetent organ

Bekreftet av representant for selskapet: Hans Svindland
Dato for fastsettelse av årsregnskapet: 25.04.2025

Grunnlag for avgivelse

År 2024: Årsregnskap er elektronisk innlevert.
År 2023: Tall er hentet fra elektronisk innlevert årsregnskap fra 2024.

Det er ikke krav til at årsregnskapet m.v. som sendes til Regnskapsregisteret er undertegnet. Kontrollen på at dette er utført ligger hos revisor/enhetens øverste organ. Sikkerheten ivaretas ved at innsender har rolle/rettighet for innsending av årsregnskapet via Altinn, og ved at det bekreftes at årsregnskapet er fastsatt av kompetent organ.

Brønnøysundregistrene, 23.07.2025



Organisasjonsnr: 919 819 898
SØRLAMINERING AS

RESULTATREGNSKAP

Beløp i: NOK	Note	2024	2023
RESULTATREGNSKAP			
Inntekter			
Salgsinntekt	1	141 363 875	135 419 066
Annen driftsinntekt			240 000
Sum inntekter		141 363 875	135 659 066
Kostnader			
Endring i beholdning av varer under tilvirkning og ferdig tilvirkede varer		2 176 540	-286 742
Varekostnad	2	67 040 477	62 671 248
Lønnskostnad	3, 4, 5	30 874 822	31 835 365
Avskrivning på varige driftsmidler og immaterielle eiendeler	6	1 664 051	1 953 687
Annen driftskostnad	3, 4	28 424 472	25 427 692
Sum kostnader		130 180 362	121 601 250
Driftsresultat		11 183 514	14 057 816
Finansinntekter og finanskostnader			
Inntekt på investering i datterselskap	7		2 615 981
Annen renteinntekt		1 365 383	468 190
Sum finansinntekter		1 365 383	3 084 171
Annen rentekostnad		1 623 756	1 371 539
Annen finanskostnad		60 330	62 877
Sum finanskostnader		1 684 085	1 434 417
Netto finans		-318 703	1 649 755
Resultat før skattekostnad		10 864 811	15 707 570
Skattekostnad på resultat	3, 8	1 805 180	2 508 800
Årsresultat	9	9 059 631	13 198 770
Årsresultat etter minoritetsinteresser		9 059 631	13 198 770
Totalresultat		9 059 631	13 198 770
Overføringer og disponeringer			
Ordinært utbytte		5 000 000	2 500 000
Konsernbidrag			3 510 000
Avsatt til annen egenkapital		4 059 631	7 188 770



Sum overføringer og disponeringer	9	9 059 631	13 198 770
--------------------------------------	---	-----------	------------



Organisasjonsnr: 919 819 898
SØRLAMINERING AS

BALANSE

Beløp i: NOK	Note	2024	2023
BALANSE - EIENDELER			
Anleggsmidler			
Immaterielle eiendeler			
Utsatt skattefordel	8		
Pensjonsmidler	5	5 538 005	5 244 016
Sum immaterielle eiendeler		5 538 005	5 244 016
Varige driftsmidler			
Tomter, bygninger og annen fast eiendom	6, 10		
Maskiner og anlegg	6, 10, 11	6 287 684	7 579 404
Driftsløsøre, inventar, verktøy, kontormaskiner o. l.	6		
Sum varige driftsmidler		6 287 684	7 579 404
Finansielle anleggsmidler			
Investering i datterselskap	7	56 880	56 880
Investering i annet foretak i samme konsern	7		
Lån til foretak i samme konsern	12		755 557
Andre langsiktige fordringer	11		62 500
Sum finansielle anleggsmidler		56 880	874 937
Sum anleggsmidler		11 882 569	13 698 357
Omløpsmidler			
Varer			
Sum varer	2, 10	10 015 972	11 227 471
Fordringer			
Kundefordringer	10, 12	35 046 444	23 478 375
Andre kortsiktige fordringer	3, 12	945 236	2 122 795
Sum fordringer		35 991 680	25 601 170
Bankinnskudd, kontanter og lignende			
Bankinnskudd, kontanter o. l.	13	914 594	10 520 522
Sum bankinnskudd, kontanter og lignende		914 594	10 520 522
Sum omløpsmidler		46 922 247	47 349 163
SUM EIENDELER		58 804 816	61 047 520



BALANSE - EGENKAPITAL OG GJELD

Egenkapital

Innskutt egenkapital

Selskapskapital (2 400 aksjer á kr 1 650)	14	3 960 000	3 960 000
Beholdning av egne aksjer	14		
Sum innskutt egenkapital		3 960 000	3 960 000

Opptjent egenkapital

Annen egenkapital		13 041 598	9 737 523
Sum opptjent egenkapital		13 041 598	9 737 523

Sum egenkapital 9 **17 001 598** **13 697 523**

Gjeld

Langsiktig gjeld

Pensjonsforpliktelser	5		
Utsatt skatt	8	1 392 899	1 393 761
Sum avsetninger for forpliktelser		1 392 899	1 393 761

Annen langsiktig gjeld

Gjeld til kredittinstitusjoner	10	22 065 520	20 991 873
Øvrig langsiktig gjeld	10, 12		
Sum annen langsiktig gjeld		22 065 520	20 991 873

Sum langsiktig gjeld **23 458 419** **22 385 633**

Kortsiktig gjeld

Leverandørgjeld	12	2 160 491	5 724 198
Betalbar skatt	3, 8		1 763 675
Skyldige offentlige avgifter		4 737 094	3 482 526
Avsatt utbytte	9	5 000 000	2 500 000
Annen kortsiktig gjeld	4, 12	6 447 212	11 493 963
Sum kortsiktig gjeld		18 344 798	24 964 363

Sum gjeld **41 803 217** **47 349 996**

SUM EGENKAPITAL OG GJELD **58 804 815** **61 047 519**



Organisasjonsnr: 919 819 898
SØRLAMINERING AS

NOTEOPPLYSNINGER - SELSKAP - alle poster oppgitt i hele tall

Note
4

Antall årsverk i regnskapsåret
38.00

<u>Sum</u>	<u>Beløp</u>
<u>Balanseført verdi 31.12.</u>	<u>Varige driftsmidler Immaterielle eiend.</u>

Konsernregnskap

Morselskapet sitt navn

Forretningskontor for morselskapet

Begrunnelse for at datterselskap er utelatt fra konsolideringen

<u>Samlet beløp - tilknyttet selskap</u>	<u>Årets</u>	<u>Fjorårets</u>
--	--------------	------------------

<u>Samlet beløp - foretak i samme konsern</u>	<u>Årets</u>	<u>Fjorårets</u>
---	--------------	------------------

<u>Samlet beløp - foretak i samme konsern</u>	<u>Årets</u>	<u>Fjorårets</u>
---	--------------	------------------

<u>Samlet beløp - felles kontrollert virksomhet</u>	<u>Årets</u>	<u>Fjorårets</u>
---	--------------	------------------

<u>Pantstillelse</u>	<u>Beløp</u>
----------------------	--------------

<u>Beholdning av egne aksjer</u>	<u>Antall</u>	<u>Pålydende</u>	<u>Andel av aksjek.</u>
----------------------------------	---------------	------------------	-------------------------



Årsregnskap 2024 Sørlaminering AS



SØRLAMINERING

STYRETS ÅRSBERETNING 2024

Virksomhetens art

Sørlaminering AS produserer og selger limtre. Produksjon og administrasjon er lokalisert i Marnardal på Sørlandet. I tillegg er Sørlaminering morselskap for et salgsselskap i Larvik.

Fortsatt drift

Etter styrets vurdering er forutsetningene for fortsatt drift til stede, og årsregnskapet er satt opp under denne forutsetningen.

Redegjørelse for årsregnskapet

I 2024 ble også et utfordrende år selv om omsetning viste en liten økning i forhold til fjoråret. Det er fremdeles begrenset aktivitet i det generelle bygge markedet på grunn av høye renter og inflasjon. Sørlaminering har allikevel klart seg bra i forhold til mange andre aktører i et turbulent marked. Sterkt fokus på effektivitet og kostnadskontroll har gjort at marginene er akseptable og at nøkkeltallene viser en sunn drift. Driftsresultatet viser et overskudd på 8,4 mill. selv om husleiekostnader etter fisjonen i 2023, er belastet med 4 mill.

Innløsning av fastrentelån har gitt en gevinst på 0,8 mill. og dette bidrar også til å gi oss et bedre finansresultat og et årsresultat etter skatt på kr. 9.059.631,-.

Egenkapitalen er på 29 % av en total kapital på kr. 58 mill., og selskapet står godt rustet finansielt for videre utvikling av bedriften.

Styret mener at årsregnskapet gir et rettvisende bilde av selskapets eiendeler, gjeld, finansielle stilling og resultat.

Finansiell risiko

Selskapet er eksponert for ulike typer finansiell risiko, knyttet til virksomhetens ordinære drift. Selskapet kan på flere områder i liten grad påvirke de risikofaktorene som en utsettes for. Når det gjelder omsetning og pris på selskapets produkter opereres det i markeder med fri konkurranse og selskapet strategi er å være konkurransedyktig på kvalitet, pris og leveranser og samtidig søke mot lengre kontrakter med våre viktigste kunder/ forhandlere.

Tilgjengelighet og pris på trelast er vår største risiko på kostnadssiden og avhjelpes med flere leverandører, og samtidig ha muligheten til å justere egne priser i forhold til prisendring i innsatsfaktorene. Selskapet har i løpet av året skiftet bankforbindelse og dermed også avvirket sitt fastrentelån.

Det er inngått styreansvarsforsikring i henhold til avtale med AIG som dekker styrets medlemmer og alle i ledende posisjoner i selskapet.

Arbeidsmiljøet/ Åpenhetsloven

Sykefraværet ved bedriftene var på 7,6 % fordelt mellom langtidsfravær på 4,7 % og korttidsfravær på 2,9 %. Det totale fraværet viser en liten økning som hovedsakelig skyldes økning i langtidsfraværet, mens korttidsfraværet har blitt redusert. Sørlaminering har hatt et mindre arbeidsuhell med personskaide i 2024 og selskapet arbeider videre med en null-visjon på dette området.

Arbeidsmiljøutvalg er etablert og blir stadig viktigere for å utvikle og bedre HMS på arbeidsplassen. Kjemikalie-kontainer er anskaffet til å romme større kjemikalieartikler, som oljefat, spillolje, samt en del brannfarlig stoffer.

SØRLAMINERING

Styret anser arbeidsmiljøet som godt. Bedriften arbeider kontinuerlig med tiltak som skal bedre arbeidsmiljøet ved fabrikken samt redusere sykefraværet.

Selskapet har 39 ansatte og av disse er fem kvinner. I styret er det en kvinne av totalt 6 styremedlemmer, og nødvendige endringer for å oppfylle nye lovkrav er iverksatt. Selskapet vil fortsette arbeidet med å fremme likestillingen og forhindre diskriminering på bedriften.

Åpenhetsloven er implementert i selskapet rutiner og det fremkommer ingen betydelig endring etter aktsomhetsvurdering. Vi anser virksomheten til å ha liten fare for å bidra negativt til menneskers rettigheter eller anstendige arbeidsforhold. Redegjørelsen er tilgjengelig på selskapets nettside.

Ytre miljø

Selskapet egen bærekrafts rapport er utarbeidet og ble presentert i starten av året. Dette er en omfattende rapport som gir innsikt i bedriftens nåværende status innenfor temaene; klima og miljø, mennesker og samfunn, styring og ansvar samt fremtidig retning og målsetninger. Miljøfyrtårn rapport for Sørlaminering og bransje-sammenligning er tilgjengelig.


Forskning og utvikling

Som en del av Sørlaminering sitt pågående arbeid med å redusere vårt klimafotavtrykk, har EnøkTotal blitt hyret inn for å kartlegge energibruk, vurdere tiltak, og være en pådriver til forbedringer. Gjennomføring av tiltak vil vurderes fortløpende etter kost/nytte og vil redusere energiforbruket betydelig over tid. I tillegg vil dette gi positivt utslag på fremtidige klimareporter og relansering av EPD.

Skattefunn prosjekter innen støv reduisering og bruken av lim i produksjonsprosessen er igangsatt og vil bedre bedriftens håndtering av støvproblematikk og videreutvikle bruken av lim i produksjonen. Det er også inngått samarbeid med Future Solution om bedriftsinntern-opplæring med støtte av Agder fylkeskommune. Innovasjon Norge bidrar også i et prosjekt om investeringer og bedriftsutvikling som har som mål at Sørlaminering på sikt skal bli verdens beste limtreleverandør.


Redegjørelse for selskapets utsikter

Etter styrets mening har Sørlaminering AS et godt utgangspunkt for videre utvikling innenfor sin bransje. Dette gjelder ressurser med hensyn til personell, organisasjon, økonomi og produksjon. Utsiktene for de neste årene er positive, selv om også det kommende året kan by på utfordringer før byggemarkedet tar seg opp igjen.

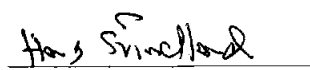


Hallvard Nilsen
Styreleder

Marnardal, 18.3.2025



Rolf Aage Lunde
styremedlem



Hans Svindland
Adm. Direktør



Sørlaminering AS

Resultatregnskap

NOTE	DRIFTSINNEKTER OG DRIFTSKOSTNADER	2024	2023
1	Salgsinntekt	141 363 875	135 419 066
	Annen driftsinntekt	0	240 000
	Sum driftsinntekter	141 363 875	135 659 066
	Endring i beholdning av varer under tilvirkning og ferdigvarer	2 176 540	-286 742
2	Varekostnad	67 040 477	62 671 248
3, 4, 5	Lønnskostnad	30 874 822	31 835 365
6	Avskrivning på varige driftsmidler og immaterielle eiendeler	1 664 051	1 953 687
3, 4	Annen driftskostnad	28 424 472	25 427 692
	Sum driftskostnader	130 180 362	121 601 250
	Driftsresultat	11 183 514	14 057 816
	FINANSINNEKTER OG FINANSKOSTNADER		
7	Inntekt på investering i datterselskap	0	2 615 981
	Annen renteinntekt	1 365 383	468 190
	Annen rentekostnad	-1 623 756	-1 371 539
	Annen finanskostnad	-60 330	-62 877
	Netto finansresultat	-318 703	1 649 755
	Ordinært resultat før skattekostnad	10 864 811	15 707 570
3, 8	Skattekostnad på resultat	-1 805 180	-2 508 800
	Resultat	9 059 631	13 198 770
9	ÅRSRESULTAT	9 059 631	13 198 770
	OVERFØRINGER		
	Foreslått avsatt utbytte	5 000 000	2 500 000
	Avgitt konsemdrag (netto etter skatt)	0	3 510 000
	Avsatt til annen egenkapital	4 059 631	7 188 770
9	Sum overføringer	9 059 631	13 198 770

**Sørlaminering AS****Balanse pr. 31. desember**

NOTE	EIENDELER	2024	2023
	Anleggsmidler		
	Immaterielle eiendeler		
5	Pensjonsmidler	5 538 005	5 244 016
	Sum immaterielle eiendeler	5 538 005	5 244 016
	Varige driftsmidler		
6, 10, 11	Maskiner og anlegg	6 287 684	7 579 404
	Sum varige driftsmidler	6 287 684	7 579 404
	Finansielle anleggsmidler		
7	Investeringer i datterselskap	56 880	56 880
12	Lån til foretak i samme konsern	0	755 557
11	Andre langsiktige fordringer	0	62 500
	Sum finansielle anleggsmidler	56 880	874 937
	Sum anleggsmidler	11 882 569	13 698 357
	Omløpsmidler		
2, 10	Varer	10 015 972	11 227 471
	Fordringer		
10, 12	Kundefordringer	35 046 444	23 478 375
3, 12	Andre kortsiktige fordringer	945 236	2 122 795
	Sum fordringer	35 991 680	25 601 170
13	Bankinnskudd, kontanter o.l.	914 594	10 520 522
	Sum omløpsmidler	46 922 247	47 349 163
	SUM EIENDELER	58 804 816	61 047 520




Sørlaminering AS

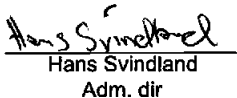
Balanse pr. 31. desember

NOTE	EGENKAPITAL OG GJELD	2024	2023
	Egenkapital		
	Innskutt egenkapital		
14	Selskapskapital (2 400 aksjer á kr 1 650)	3 960 000	3 960 000
	Sum innskutt egenkapital	3 960 000	3 960 000
	Opptjent egenkapital		
	Annen egenkapital	13 041 598	9 737 523
	Sum opptjent egenkapital	13 041 598	9 737 523
9	Sum egenkapital	17 001 598	13 697 523
	Gjeld		
	Avsetning for forpliktelser		
8	Utsatt skatt	1 392 899	1 393 761
	Sum avsetninger for forpliktelser	1 392 899	1 393 761
	Annen langsiktig gjeld		
10	Gjeld til kredittinstitusjoner	22 065 520	20 991 873
	Sum annen langsiktig gjeld	22 065 520	20 991 873
	Kortsiktig gjeld		
12	Leverandørgjeld	2 160 491	5 724 198
3, 8	Betalbar skatt	0	1 763 675
	Skyldige offentlige avgifter	4 737 094	3 482 526
9	Avsatt utbytte	5 000 000	2 500 000
4, 12	Annen kortsiktig gjeld	6 447 212	11 493 963
	Sum kortsiktig gjeld	18 344 798	24 964 363
	Sum gjeld	41 803 217	47 349 996
	SUM EGENKAPITAL OG GJELD	58 804 815	61 047 519

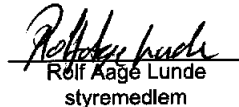
Marnardal, 18.03.2025



Hallvard Nilsen
styreleder



Hans Svindland
Adm. dir



Rolf Aage Lunde
styremedlem



Regnskapsprinsipper

Årsregnskapet er satt opp i samsvar med regnskapsloven og god regnskapsskikk for små foretak.

Hovedregel for vurdering av eiendeler og gjeld

Eiendeler bestemt til varig eie eller bruk er klassifisert som anleggsmidler. Andre eiendeler er klassifisert som omløpsmidler. Fordringer som skal tilbakebetales innen ett år er klassifisert som omløpsmidler. Ved klassifisering av kortsiktig gjeld og langsiktig gjeld er tilsvarende kriterier lagt til grunn.

Omløpsmidler vurderes til laves av anskaffelseskost og virkelig verdi.

Anleggsmidler vurderes til anskaffelseskost, men nedskrives til gjenvinnbart beløp dersom dette er lavere enn bokført verdi, og verdifallet forventes ikke å være forbigående. Anleggsmidler med begrenset økonomisk levetid avskrives planmessig.

Annen langsiktig gjeld og kortsiktig gjeld er vurdert til pålydende beløp.

Eiendeler og gjeld i utenlandsk valuta

Pengeposter i utenlands valuta er i balansen omregnet til balansedagens kurs.

Aksjer og andeler i tilknyttet selskap og datterselskap

Investeringer i datterselskaper vurderes etter kostmetoden. Investeringene blir nedskrevet til virkelig verdi dersom verdifallet ikke er forbigående og det må anses nødvendig etter god regnskapsskikk.

Mottatt utbytte og konsernbidrag fra datterselskapene er inntektsført som annen finansinntekt.

Tilsvarende gjelder for investeringer i tilknyttede selskaper.

Varer

Varer er vurdert til laveste av anskaffelseskost etter FIFO-metoden og netto salgsverdi. For råvarer og varer i arbeid beregnes netto salgsverdi til salgsverdien av ferdig tilvirkede varer redusert for gjenværende tilvirkningskostnader og salgskostnader. Egenproduserte varer er verdsatt til laveste av full tilvirkningskost og virkelig verdi.

Inntekter

Inntekt regnskapsføres når den er opptjent, altså når både risiko og kontroll i hovedsak er overført til kunden. Dette vil normalt være tilfellet når varen er levert til kunden. Inntektene regnskapsføres med verdien av vederlaget på transaksjonstidspunktet.

Fordringer

Kundefordringer og andre fordringer er oppført til pålydende etter fradrag for avsetning til forventet tap. Avsetning til tap gjøres på grunnlag av en individuell vurdering av de enkelte fordringene, samt en samlet vurdering av hele kundemassen.

Bankinnskudd, kontanter og lignende

Bankinnskudd, kontanter og lignende inkluderer kontanter, bankinnskudd og andre betalingsmidler med forfallsdato som er kortere enn tre måneder fra anskaffelse.

Pensjoner

Selskapet har en kollektiv pensjonsordning samt den avtalefestede førtidspensjonsordningen for sine ansatte. I tillegg er det etablert en innskuddsordning for nyansatte. Avtalene er sikret gjennom forsikringselskap. Regnskapsføringen av ordningene legger til grunn lineær opptjeningsprofil og forventet sluttlønn som opptjeningsgrunnlag.

Ved verdsettelsen av pensjonsmidler og pensjonsforpliktelser benyttes estimerte verdier ved regnskapsavslutningen. Netto pensjonsmidler føres i balansen som immateriell eiendel.

**Kostnader**

Kostnader regnskapsføres som hovedregel i samme periode som tilhørende inntekt. I de tilfeller det ikke er en klar sammenheng mellom utgifter og inntekter fastsettes fordelingen etter skjønnsmessige kriterier. Øvrige unntak fra sammenstillingsprinsippet er angitt der det er aktuelt.

Skatter

Skattekostnaden sammenstilles med regnskapsmessig resultat før skatt. Skatt knyttet til egenkapitaltransaksjoner er ført mot egenkapitalen. Skattekostnaden består av betalbar skatt (skatt på årets direkte skattepliktige inntekt) og endring i netto utsatt skatt.

Utsatt skatt og utsatt skattefordel er presentert netto i balansen

Leieavtaler

Driftsmidler som leies på betingelser som i det vesentlige overfører økonomisk risiko og kontroll til selskapet (finansiell leasing), balanseføres under varige driftsmidler og tilhørende leieforpliktelse medtas som forpliktelse under rentebærende gjeld til nåverdien av leieinnbetalingene. Driftsmidlet avskrives planmessig, og forpliktelsen reduseres med betalt leie etter fradrag for beregnede leiekostnader

Mellomværende med foretak i samme konsern

Konsernmellomværender er balanseført i egen regnskapslinjer og klassifisert etter normal inndeling.

Gruppetilhørighet

Sørlaminering AS med datterselskaper inngår i konsernet Aanesland & Nilsen AS.



Note 1 Salgsinntekter

Av selskapets salgsinntekter er kr 140 793 875 omsatt på det norske markedet, mens det er ikke solgt til EU-land.

Note 2 Varer

	2024	2023
Råvarer	5 098 790	4 133 749
Ferdigvarer	4 917 182	7 093 722
Sum	10 015 972	11 227 471

Note 3 Offentlig tilskudd - SkatteFUNN

Sørlaminering AS er i 2024 bevilget NOK 2 178 529 i tilskudd fra Norsk Forskningsråd. Tilskuddet er bevilget til to flerårige forskningsprosjekter vedrørende forbedring av prosesser og utvikling av teknologi for reduksjon av støv i limtreproduksjon og forbedret liming i limtreproduksjon.

I 2024 er det inntektsført tilskudd til forsknings- og utviklingsprosjekter via SkatteFUNN ordningen på NOK 2 178 529. Beløpet er i sin helhet ført som en kostnadsreduksjon av kostnader tilknyttet prosjektene.

Grunnet effekten av årets SkatteFUNN vil selskapet ha skatt til gode i 2024 på NOK 372 488. Skattekostnaden i resultatet for 2024 er på NOK 1 805 180. SkatteFUNN reduserer skyldig skatt med NOK 2 178 529. Residualen av dette gir skatt til gode på NOK 372 488. Viser til Note 8 for beregning av årets betalbare skatt og skattekostnad.

Note 4 Lønnskostnader og ytelser, godtgjørelser til styret

Lønnskostnader	2024	2023
Lønninger	22 883 394	24 097 701
Arbeidsgiveravgift	4 111 620	4 049 157
Pensjonskostnader	2 552 213	2 733 230
Andre ytelser	1 327 595	955 277
Sum	30 874 822	31 835 365

Selskapet har i 2024 sysselsatt 38,5 årsverk.

Pensjonsforpliktelser

Selskapet er pliktig til å ha tjenestepensjonsordning etter lov om obligatorisk tjenestepensjon. Selskapets pensjonsordninger tilfredsstiller kravene i denne lov.

	2024	2023
Ytelser til styret	180 000	180 000



Note 5 Ytelsespensjon

Selskapet har både innskuddsbasert og ytelsesbasert pensjonsordning og den ytelsesbaserte ordningen viser følgende aktuarberegning:

Det er totalt med 22 personer i ordningen i 2024 og 22 personer med i ordningen i 2023. Den ytelsesbaserte ordningen er stengt for nye medlemmer.

Beregning av årets pensjonskostnad:	2024	2023
Årets pensjonsopptjening	754 078	1 123 883
Rente på pensjonsfonsforpliktelse	1 353 507	1 207 860
Adm. kostnader	348 600	331 778
Resultatavvik pga. estimatendringer	620 854	406 097
Arbeidsgiveravgift	76 000	121 779
Avkastning pensjonsmidler	-1 917 178	-1 829 115
Årets pensjonskostnad ytelsesbasert pensjonsordning	1 235 861	1 362 282

Pensjonsforpliktelse og pensjonsmidler:	2024	2023
Beregnete pensjonsforpliktelser	-37 842 962	-37 427 121
Virkelig verdi pensjonsmidler	-36 175 745	-35 104 931
Netto reell pensjonsforpliktelse	-1 667 217	-2 322 190
Ikke resultatført estimatavvik	7 204 222	7 566 206
Balanseførte pensjonsmidler	5 537 005	5 244 016

Ved beregning av pensjonskostnaden og netto pensjonsforpliktelse er følgende forutsetninger lagt til grunn:	2024	2023
Diskonteringsrente	3,3 %	3,7 %
Forventet lønnsregulering	3,5 %	3,75 %
Forventet pensjonsøkning	1,9 %	2,4 %
Forventet regulering av folketrygdens grunnbeløp(G)	3,25 %	3,5 %
Forventet avkastning på forndsmidler	4,9 %	5,4 %



Note 6 Varige driftsmidler

	Bygninger og tomter	Maskiner/inventar	Totalt
Anskaffelseskost 01.01		70 676 133	70 676 133
Tilgang		372 331	372 331
Anskaffelseskost 31.12	0	71 048 464	71 048 464
Akk. av-/nedskrivninger 31.12		-64 760 779	-64 760 779
Balanseført verdi 31.12	0	6 287 685	6 287 685
Årets avskrivninger		1 664.051	1.664.051
Avskrivningsplan	Lineær	Lineær	
Økonomisk levetid	33 år	3-10 år	

Note 7 Investeringer i datterselskap og tilknyttet selskap

Firma	Forretningskontor	Stemme/eierandel	Selskapets Egenkapital	Årsresultat 2024	Bokført verdi 2024
Skand-Tre AS	Larvik	100 %	?	?	56 800



Note 8 Skatt

	2024	2023
Årets skattekostnad		
Resultatført skatt på ordinært resultat:		
Betalbar skatt	1 806 041	2 753 675
Endring i utsatt skatt	-861	-244 875
Skattekostnad ordinært resultat	1 805 180	2 508 800
Skattepliktig inntekt:		
Resultat før skatt	10 864 811	15 707 570
Permanente forskjeller	-2 659 448	-3 154 347
Endring i midlertidige forskjeller	3 912	-36 519
Avgitt konsernbidrag	0	-4 500 000
Skattepliktig inntekt	8 209 276	8 016 705
Betalbar skatt i balansen:		
Betalbar skatt på årets resultat	0	2 753 675
Betalbar skatt på avgitt konsernbidrag	0	-990 000
Sum betalbar skatt i balansen	0	1 763 675
Beregning av effektiv skattesats		
Resultat før skatt	10 864 811	15 707 570
Beregnet skatt av resultat før skatt	2 390 259	3 455 666
Skatteeffekt av permanente forskjeller	-585 079	-693 956
Sum	1 805 180	2 761 709
Effektiv skattesats	16,6 %	17,6 %

Skatteeffekten av midlertidige forskjeller som har gitt opphav til utsatt skatt og utsatte skattefordeler, spesifisert på typer av midlertidige forskjeller

	2024	2023	Endring
Varige driftsmidler	218 736	306 951	88 214
Varebeholdning	220 768	310 935	90 167
Fordringer	-200 000	-200 000	0
Avsetninger mv	-350 000	-350 000	0
Pensjonspremie/- forpliktelse	6 441 858	6 267 389	-174 469
Sum	6 331 363	6 335 275	3 912
Grunnlag for utsatt skatt	6 331 363	6 335 275	3 912
Utsatt skatt (22 %)	1 392 900	1 393 761	861



Note 9 Egenkapital

	Aksjekapital	Overkurs	Annen Innskutt egenkapital	Annen egenkapital	Sum egenkapital
Pr. 31.12.2023	3 960 000	0	0	9 737 523	13 697 523
Årets resultat				9 059 631	9 059 631
Korrigerings av tidligere års feil				-755 556	-755 556
Avsatt utbytte			0	-5 000 000	-5 000 000
Pr 31.12.2024	3 960 000	0	0	13 041 598	17 001 598

Note 10 Gjeld/pantstillelser, Garantier

Bokført gjeld som er sikret med pant	2024	2023
Gjeld til kredittinstitusjoner	22 065 520	20 991 872
Ubenyttet limit kassakreditt	19 000 000	19 000 000
Sum annen langsiktig gjeld	41 065 520	39 991 872

Bokført verdi av eiendeler stilt som sikkerhet for bokført gjeld

	2024	2023
Anlegg/varige driftsmidler	6 287 683	7 579 403
Varelager	10 015 972	11 227 471
Fordringer	35 046 444	23 478 375
Totalt	51 350 099	42 285 249

Selskapet har stilt selvskyldnerkausjon for et beløp inntil kr. 300 000 til Skan-Tre AS.

Kausjonen på kr 300 000 gjelder for alle nåværende og fremtidige forpliktelser til Nordea Bank Norge AS/ og /eller Nordea Bank Finland Plc.

Gjeld med forfall senere enn 5 år fra balansedagen utgjør pr.31.12. i år kr 17 536 000 og i fjor kr 7 867 000,-.

Note 11 Leieavtaler

Leieobjekt	Inngått	Årlig leie			
		(ink. renter)	Forfall<1 år	Forfall 2-5 år	Forfall> 5 år
Ford Kuga	Juni 2022	60.000	25.000	0	0

Leie av overnevnte leieobjekt er i regnskapet behandlet som operasjonell leasing.



Note 12 Mellomværende med selskap i samme konsern m.v.

	Kundefordringer		Andre fordringer	
	2024	2023	2024	2023
Foretak i samme konsern	6 778 088	182 509	0	1 698 238
Sum	6 778 088	182 509	0	1 698 238

	Leverandørgjeld		Annen kortsiktig gjeld	
	2024	2023	2024	2023
Foretak i samme konsern	144 030	163 630		
Sum	144 030	163 630	0	0

Internt salg fra Sørlaminering AS til underliggende selskaper er kr 11 008 404,-.

Note 13 Betalingsmidler

Selskapet har inngått avtale om skattetrekksgaranti med Nordea.

Note 14 Aksjonærer

Aksjekapitalen i Sørlaminering AS pr. 31.12 består av:

	Antall	Pålydende	Bokført
Ordinære aksjer	2 400	1 650,0	3 960 000
Sum	2 400		3 960 000

Eierstruktur

De største aksjonærene i % pr. 31.12 var:

	Ordinære	Eierandel	Stemmeandel
Aanesland & Nilsen AS	2 400	100,0	100,0

Alle aksjene gir samme stemmerettigheter.

Note 15 Valuta

Selskapet har i 2024 ikke hatt salg i utenlandsk valuta av vesentlig betydning.

Den største delen av varekjøpet skjer i norske kroner, men noe varekjøp skjer også i utenlandsk valuta i hovedsaklig Euro.



Note 16 Rentebytteavtale

Selskapet har ingen rentebytteavtaler pr 31.12.2024.
Selskapets tidligere rentebytteavtale er avsluttet i 2024 med gevinst.



BDO AS
Fjellgata 6
4612 Kristiansand

Til generalforsamlingen i Sørlaminering AS

Uavhengig revisors beretning

Konklusjon

Vi har revidert årsregnskapet til Sørlaminering AS.

Årsregnskapet består av:

- Balanse per 31. desember 2024
- Resultatregnskap for 2024
- Noter til årsregnskapet, herunder et sammendrag av viktige regnskapsprinsipper.

Etter vår mening:

- Oppfyller årsregnskapet gjeldende lovkrav, og
- Gir årsregnskapet et rettviseende bilde av selskapets finansielle stilling per 31. desember 2024 og av dets resultater for regnskapsåret avsluttet per denne datoen i samsvar med regnskapslovens regler og god regnskapsskikk i Norge.

Grunnlag for konklusjonen

Vi har gjennomført revisjonen i samsvar med International Standards on Auditing (ISA-ene). Våre oppgaver og plikter i henhold til disse standardene er beskrevet nedenfor under Revisors oppgaver og plikter ved revisjonen av årsregnskapet. Vi er uavhengige av selskapet i samsvar med kravene i relevante lover og forskrifter i Norge og International Code of Ethics for Professional Accountants (inkludert internasjonale uavhengighetsstandarder) utstedt av International Ethics Standards Board for Accountants (IESBA-reglene), og vi har overholdt våre øvrige etiske forpliktelser i samsvar med disse kravene. Innhentet revisjonsbevis er etter vår vurdering tilstrekkelig og hensiktsmessig som grunnlag for vår konklusjon.

Styret og daglig leders ansvar for årsregnskapet

Styret og daglig leder (ledelsen) er ansvarlig for å utarbeide årsregnskapet og for at det gir et rettviseende bilde i samsvar med regnskapslovens regler og god regnskapsskikk i Norge. Ledelsen er også ansvarlig for slik intern kontroll som den finner nødvendig for å kunne utarbeide et årsregnskap som ikke inneholder vesentlig feilinformasjon, verken som følge av misligheter eller utilsiktede feil.

Ved utarbeidelsen av årsregnskapet må ledelsen ta standpunkt til selskapets evne til fortsatt drift og opplyse om forhold av betydning for fortsatt drift. Forutsetningen om fortsatt drift skal legges til grunn for årsregnskapet så lenge det ikke er sannsynlig at virksomheten vil bli avviklet.

Revisors oppgaver og plikter ved revisjonen av årsregnskapet

Vårt mål er å oppnå betryggende sikkerhet for at årsregnskapet som helhet ikke inneholder vesentlig feilinformasjon, verken som følge av misligheter eller utilsiktede feil, og å avgi en revisjonsberetning som inneholder vår konklusjon. Betryggende sikkerhet er en høy grad av sikkerhet, men ingen garanti for at en revisjon utført i samsvar med ISA-ene, alltid vil avdekke vesentlig feilinformasjon. Feilinformasjon kan oppstå som følge av misligheter eller utilsiktede feil. Feilinformasjon er å anse som vesentlig dersom den enkeltvis eller samlet med rimelighet kan forventes å påvirke de økonomiske beslutningene som brukerne foretar på grunnlag av årsregnskapet.



For videre beskrivelse av revisors oppgaver og plikter vises det til:
<https://revisorforeningen.no/revisjonsberetninger>

BDO AS

Jostein Håland
statsautorisert revisor
(elektronisk signert)

Penneo Dokumentnøkkel: YUG52-MQJ11-B4LFB-J5UYJ-LWDQ0-QHEZF



PENNEO

Signaturene i dette dokumentet er juridisk bindende. Dokument signert med "Penneo™ - sikker digital signatur". De signerende parter sin identitet er registrert, og er listet nedenfor.

"Med min signatur bekrefter jeg alle datoer og innholdet i dette dokument."

Håland, Jostein

Partner

På vegne av: BDO AS

Serienummer: no_bankid:9578-5993-4-2722160

IP: 188.95.xxx.xxx

2025-04-24 13:57:40 UTC



Penneo Dokumentnøkkel: YUG52-MQJTT-B4LFB-J5UY-YLWDQ0-QHEZF

Dette dokumentet er signert digitalt via [Penneo.com](https://penneo.com). De signerte dataene er validert ved hjelp av den matematiske hashverdien av det originale dokumentet. All kryptografisk bevisføring er innebygd i denne PDF-en for fremtidig validering.

Dette dokumentet er forseglest med et kvalifisert elektronisk segl ved bruk av et sertifikat og et tidsstempel fra en kvalifisert tilstjenesteleverandør.

Slik kan du bekrefte at dokumentet er originalt

Når du åpner dokumentet i Adobe Reader, kan du se at det er sertifisert av **Penneo A/S**. Dette beviser at innholdet i dokumentet ikke har blitt endret siden tidspunktet for signeringen. Bevis for de individuelle signatørens digitale signaturer er vedlagt dokumentet.

Du kan bekrefte de kryptografiske bevisene ved hjelp av Penneos validator, <https://penneo.com/validator>, eller andre valideringsverktøy for digitale signaturer.