



ÅRSREGNSKAPET FOR REGNSKAPSÅRET 2020 - GENERELL INFORMASJON

Enheten

Organisasjonsnummer: 979 603 053
Organisasjonsform: Aksjeselskap
Foretaksnavn: MEDICONS AS
Forretningsadresse: Hvitlyngveien 8
1715 YVEN

Regnskapsår

Årsregnskapets periode: 01.01.2020 - 31.12.2020

Konsern

Morselskap i konsern: Nei

Regnskapsregler

Regler for små foretak benyttet: Ja
Benyttet ved utarbeidelsen av årsregnskapet til selskapet: Regnskapslovens alminnelige regler

Årsregnskapet fastsatt av kompetent organ

Bekreftet av representant for selskapet: Sissel Aud Engebretsen
Dato for fastsettelse av årsregnskapet: 10.07.2021

Grunnlag for avgivelse

År 2020: Årsregnskapet er elektronisk innlevert
År 2019: Tall er hentet fra elektronisk innlevert årsregnskap fra 2020

Det er ikke krav til at årsregnskapet m.v. som sendes til Regnskapsregisteret er undertegnet. Kontrollen på at dette er utført ligger hos revisor/enhetens øverste organ. Sikkerheten ivaretas ved at innsender har rolle/rettighet for innsending av årsregnskapet via Altinn, og ved at det bekreftes at årsregnskapet er fastsatt av kompetent organ.

Brønnøysundregistrene, 29.07.2022



Resultatregnskap

| Beløp i: NOK | Note | 2020 | 2019 |
|---|------|----------------|----------------|
| RESULTATREGNSKAP | | | |
| Kostnader | | | |
| Lønnskostnad | 2 | 515 | 624 |
| Annen driftskostnad | | 85 912 | 81 413 |
| Sum kostnader | | 86 427 | 82 037 |
| Driftsresultat | | -86 427 | -82 037 |
| Finansinntekter og finanskostnader | | | |
| Annen renteinntekt | | 103 837 | 59 700 |
| Annen finansinntekt | | 70 800 | 143 600 |
| Sum finansinntekter | | 174 637 | 203 300 |
| Verdireduksjon markedsbaserte omløpsmidler | | 175 257 | 77 596 |
| Annen rentekostnad | | | 13 |
| Annen finanskostnad | | | 140 |
| Sum finanskostnader | | 175 257 | 77 749 |
| Netto finans | | -620 | 125 551 |
| Ordinært resultat før skattekostnad | | -87 047 | 43 514 |
| Skattekostnad på ordinært resultat | 3 | 9 854 | -27 286 |
| Ordinært resultat etter skattekostnad | | -96 901 | 70 800 |
| Årsresultat | 4 | -96 901 | 70 800 |
| Årsresultat etter minoritetsinteresser | | -96 901 | 70 800 |
| Totalresultat | | -96 901 | 70 800 |
| Overføringer og disponeringer | | | |
| Ordinært utbytte | | 800 000 | |
| Avsatt til annen egenkapital | | | 70 800 |
| Overført fra annen egenkapital | | -896 901 | |
| Sum overføringer og disponeringer | | -96 901 | 70 800 |



Balanse

| Beløp i: NOK | Note | 2020 | 2019 |
|--|------|------------------|------------------|
| BALANSE - EIENDELER | | | |
| Anleggsmidler | | | |
| Immaterielle eiendeler | | | |
| Utsatt skattefordel | 3 | | |
| Finansielle anleggsmidler | | | |
| Investeringer i aksjer og andeler | | 4 158 | 4 158 |
| Sum finansielle anleggsmidler | | 4 158 | 4 158 |
| Sum anleggsmidler | | 4 158 | 4 158 |
| Omløpsmidler | | | |
| Varer | | | |
| Fordringer | | | |
| Andre kortsiktige fordringer | | 13 874 | 15 263 |
| Sum fordringer | | 13 874 | 15 263 |
| Investeringer | | | |
| Markedsbaserte aksjer | | 542 705 | 743 887 |
| Markedsbaserte obligasjoner | | 1 446 925 | 1 421 000 |
| Sum investeringer | | 1 989 630 | 2 164 887 |
| Bankinnskudd, kontanter og lignende | | | |
| Bankinnskudd, kontanter o.l. | | 1 080 060 | 1 000 511 |
| Sum bankinnskudd, kontanter og lignende | | 1 080 060 | 1 000 511 |
| Sum omløpsmidler | | 3 083 563 | 3 180 661 |
| SUM EIENDELER | | 3 087 721 | 3 184 819 |

BALANSE - EGENKAPITAL OG GJELD

Egenkapital

Innskutt egenkapital



Balanse

| Beløp i: NOK | Note | 2020 | 2019 |
|--|-------------|------------------|------------------|
| Aksjekapital | | 30 000 | 30 000 |
| Sum innskutt egenkapital | | 30 000 | 30 000 |
| Opptjent egenkapital | | | |
| Annen egenkapital | | 2 193 810 | 3 090 711 |
| Sum opptjent egenkapital | | 2 193 810 | 3 090 711 |
| Sum egenkapital | 4 | 2 223 810 | 3 120 711 |
| Gjeld | | | |
| Langsiktig gjeld | | | |
| Utsatt skatt | 3 | 31 803 | 38 208 |
| Sum avsetninger for forpliktelser | | 31 803 | 38 208 |
| Annen langsiktig gjeld | | | |
| Sum langsiktig gjeld | | 31 803 | 38 208 |
| Kortsiktig gjeld | | | |
| Leverandørgjeld | | 1 007 | 3 377 |
| Betalbar skatt | 3 | 16 259 | 10 178 |
| Skyldige offentlige avgifter | | 104 | 104 |
| Utbytte | 4 | 800 000 | |
| Annen kortsiktig gjeld | | 14 739 | 12 241 |
| Sum kortsiktig gjeld | | 832 108 | 25 900 |
| Sum gjeld | | 863 911 | 64 108 |
| SUM EGENKAPITAL OG GJELD | | 3 087 721 | 3 184 819 |



Brønnøysundregistrene

ÅRSREGNSKAP FOR REGNSKAPSÅRET 2020 - GENERELL INFORMASJON

Journalnummer: 2021 587137

Enheten

Organisasjonsnummer: 979 603 053
Organisasjonsform: Aksjeselskap
Foretaksnavn: MEDICONS AS
Forretningsadresse: Hvitlyngveien 8
1715 YVEN

Regnskapsår

Årsregnskapets periode: 01.01.2020 - 31.12.2020

Konsern

Morselskap i konsern: Nei

Regnskapsregler

Regler for små foretak benyttet: Ja
Benyttet ved utarbeidelsen av
årsregnskapet til selskapet: Regnskapslovens alminnelige regler

Årsregnskapet fastsatt av kompetent organ

Bekreftet av representant for selskapet: Sissel Aud Engebretsen
Dato for fastsettelse av årsregnskapet: 10.07.2021

Revisjon

Selskapet har besluttet at årsregnskapet
ikke skal revideres: Ja
Årsregnskapet er utarbeidet av ekstern
autorisert regnskapsfører: Ja
Ekstern autorisert regnskapsfører har i
løpet av regnskapsåret bistått ved den
løpende regnskapsføringen eller utført
andre tjenester for selskapet enn å
utarbeide årsregnskapet: Ja

Grunnlag for avgivelse

År 2020: Årsregnskap er elektronisk innlevert.
År 2019: Tall er hentet fra elektronisk innlevert årsregnskap fra 2020.

Det er ikke krav til at årsregnskapet m.v. som sendes til Regnskapsregisteret er undertegnet. Kontrollen på at dette er utført ligger hos revisor/enhetens øverste organ. Sikkerheten ivaretas ved at innsender har rolle/rettighet for innsending av årsregnskapet via Altinn, og ved at det bekreftes at årsregnskapet er fastsatt av kompetent organ.

Brønnøysundregistrene, 22.07.2021

Brønnøysundregistrene
Postadresse: Postboks 900, 8910 Brønnøysund
Telefon: 75 00 75 00
E-post: firmapost@brreg.no Internett: www.brreg.no
Organisasjonsnummer: 974 760 673



Organisasjonsnr: 979 603 053
MEDICONS AS

RESULTATREGNSKAP

| Beløp i: NOK | Note | 2020 | 2019 |
|---|-------------|----------------|----------------|
| RESULTATREGNSKAP | | | |
| Kostnader | | | |
| Lønnskostnad | 2 | 515 | 624 |
| Annen driftskostnad | | 85 912 | 81 413 |
| Sum kostnader | | 86 427 | 82 037 |
| Driftsresultat | | -86 427 | -82 037 |
| Finansinntekter og finanskostnader | | | |
| Annen renteinntekt | | 103 837 | 59 700 |
| Annen finansinntekt | | 70 800 | 143 600 |
| Sum finansinntekter | | 174 637 | 203 300 |
| Verdireduksjon markedsbaserte omløpsmidler | | 175 257 | 77 596 |
| Annen rentekostnad | | | 13 |
| Annen finanskostnad | | | 140 |
| Sum finanskostnader | | 175 257 | 77 749 |
| Netto finans | | -620 | 125 551 |
| Ordinært resultat før skattekostnad | | -87 047 | 43 514 |
| Skattekostnad på ordinært resultat | 3 | 9 854 | -27 286 |
| Ordinært resultat etter skattekostnad | | -96 901 | 70 800 |
| Årsresultat | 4 | -96 901 | 70 800 |
| Årsresultat etter minoritetsinteresser | | -96 901 | 70 800 |
| Totalresultat | | -96 901 | 70 800 |
| Overføringer og disponeringer | | | |
| Ordinært utbytte | | 800 000 | |
| Avsatt til annen egenkapital | | | 70 800 |
| Overført fra annen egenkapital | | -896 901 | |
| Sum overføringer og disponeringer | | -96 901 | 70 800 |



Organisasjonsnr: 979 603 053
MEDICONS AS

BALANSE

Beløp i: NOK Note 2020 2019

BALANSE - EIENDELER

Anleggsmidler

Immaterielle eiendeler

Utsatt skattefordel 3

Finansielle anleggsmidler

Investeringer i aksjer og
andeler 4 158 4 158

Sum finansielle
anleggsmidler 4 158 4 158

Sum anleggsmidler 4 158 4 158

Omløpsmidler

Varer

Fordringer

Andre kortsiktige
fordringer 13 874 15 263

Sum fordringer 13 874 15 263

Investeringer

Markedsbaserte aksjer 542 705 743 887

Markedsbaserte obligasjoner 1 446 925 1 421 000

Sum investeringer 1 989 630 2 164 887

Bankinnskudd, kontanter og lignende

Bankinnskudd, kontanter o.
l. 1 080 060 1 000 511

Sum bankinnskudd,
kontanter og lignende 1 080 060 1 000 511

Sum omløpsmidler 3 083 563 3 180 661

SUM EIENDELER 3 087 721 3 184 819

BALANSE - EGENKAPITAL OG GJELD

Egenkapital

Innskutt egenkapital

Aksjekapital 30 000 30 000

Sum innskutt egenkapital 30 000 30 000

Opptjent egenkapital

Annen egenkapital 2 193 810 3 090 711

Sum opptjent egenkapital 2 193 810 3 090 711



| | | | |
|--|----------|------------------|------------------|
| Sum egenkapital | 4 | 2 223 810 | 3 120 711 |
| Gjeld | | | |
| Langsiktig gjeld | | | |
| Utsatt skatt | 3 | 31 803 | 38 208 |
| Sum avsetninger for forpliktelser | | 31 803 | 38 208 |
| Annen langsiktig gjeld | | | |
| Sum langsiktig gjeld | | 31 803 | 38 208 |
| Kortsiktig gjeld | | | |
| Leverandørgjeld | | 1 007 | 3 377 |
| Betalbar skatt | 3 | 16 259 | 10 178 |
| Skyldige offentlige avgifter | | 104 | 104 |
| Utbytte | 4 | 800 000 | |
| Annen kortsiktig gjeld | | 14 739 | 12 241 |
| Sum kortsiktig gjeld | | 832 108 | 25 900 |
| Sum gjeld | | 863 911 | 64 108 |
| SUM EGENKAPITAL OG GJELD | | 3 087 721 | 3 184 819 |



Organisasjonsnr: 979 603 053
MEDICONS AS

NOTEOPPLYSNINGER - SELSKAP - alle poster oppgitt i hele tall

Note

Antall årsverk i regnskapsåret

Virksomheten har hatt følgende antall årsverk:
0.00



Resultatregnskap

Medicons AS

| Driftsinntekter og driftskostnader | Note | 2020 | 2019 |
|--|------|----------------|----------------|
| Lønnskostnad | 2 | 515 | 624 |
| Annen driftskostnad | | 85 912 | 81 413 |
| Sum driftskostnader | | 86 427 | 82 037 |
| Driftsresultat | | -86 427 | -82 037 |
| Finansinntekter og finanskostnader | | | |
| Annen renteinntekt | | 103 837 | 59 700 |
| Annen finansinntekt | | 70 800 | 143 600 |
| Verdireduksjon markedsbaserte omløpsmidler | | 175 257 | 77 596 |
| Annen rentekostnad | | 0 | 13 |
| Annen finanskostnad | | 0 | 140 |
| Resultat av finansposter | | -620 | 125 551 |
| Ordinært resultat før skattekostnad | | -87 047 | 43 514 |
| Skattekostnad på ordinært resultat | 3 | 9 854 | -27 286 |
| Ordinært resultat | | -96 901 | 70 800 |
| Årsresultat | 4 | -96 901 | 70 800 |
| Overføringer | | | |
| Avsatt til utbytte | | 800 000 | 0 |
| Avsatt til annen egenkapital | | 0 | 70 800 |
| Overført fra annen egenkapital | | 896 901 | 0 |
| Sum overføringer | | -96 901 | 70 800 |



Balanse

Medicons AS


| Eiendeler | Note | 2020 | 2019 |
|--------------------------------------|------|------------------|------------------|
| Anleggsmidler | | | |
| Finansielle driftsmidler | | | |
| Investeringer i aksjer og andeler | | 4 158 | 4 158 |
| Sum finansielle anleggsmidler | | 4 158 | 4 158 |
| Sum anleggsmidler | | 4 158 | 4 158 |
| Omløpsmidler | | | |
| Fordringer | | | |
| Andre kortsiktige fordringer | | 13 874 | 15 263 |
| Sum fordringer | | 13 874 | 15 263 |
| Investeringer | | | |
| Markedsbaserte aksjer | | 542 705 | 743 887 |
| Markedsbaserte obligasjoner | | 1 446 925 | 1 421 000 |
| Sum investeringer | | 1 989 630 | 2 164 887 |
| Bankinnskudd, kontanter o.l. | | 1 080 060 | 1 000 511 |
| Sum omløpsmidler | | 3 083 563 | 3 180 661 |
| Sum eiendeler | | 3 087 721 | 3 184 819 |



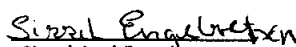
Balanse


Medicons AS

| Egenkapital og gjeld | Note | 2020 | 2019 |
|--|----------|------------------|------------------|
| Innskutt egenkapital | | | |
| Aksjekapital | | 30 000 | 30 000 |
| Sum innskutt egenkapital | | 30 000 | 30 000 |
| Opptjent egenkapital | | | |
| Annen egenkapital | | 2 193 810 | 3 090 711 |
| Sum opptjent egenkapital | | 2 193 810 | 3 090 711 |
| Sum egenkapital | 4 | 2 223 810 | 3 120 711 |
| Gjeld | | | |
| Avsetning for forpliktelser | | | |
| Utsatt skatt | 3 | 31 803 | 38 208 |
| Sum avsetning for forpliktelser | | 31 803 | 38 208 |
| Kortsiktig gjeld | | | |
| Leverandørgjeld | | 1 007 | 3 377 |
| Betalbar skatt | 3 | 16 259 | 10 178 |
| Skyldige offentlige avgifter | | 104 | 104 |
| Utbytte | 4 | 800 000 | 0 |
| Annen kortsiktig gjeld | | 14 739 | 12 241 |
| Sum kortsiktig gjeld | | 832 108 | 25 900 |
| Sum gjeld | | 863 911 | 64 108 |
| Sum gjeld og egenkapital | | 3 087 721 | 3 184 819 |


Tom Engebretsen
styremedlem

Sarpsborg, 10/7-21


Sissel Aud Engebretsen
styreleder


Cecilie Engebretsen
styremedlem


Thoralf Engebretsen
styremedlem



Noter til regnskapet for 2020

Medicons AS

NOTE 1: REGNSKAPSPRINSIPPER

Klassifisering og vurdering av balanseposter

Eiendeler bestemt for varig eie eller bruk er klassifisert som anleggsmidler. Eiendeler som er knyttet til varekretsløp er klassifisert som omløpsmidler. Fordringer klassifiseres som omløpsmidler hvis de skal tilbakebetales i løpet av ett år etter balansedagen. For gjeld er analoge kriterier lagt til grunn.

Omløpsmidler vurderes til laveste av anskaffelseskost og virkelig verdi. Kortsiktig gjeld balanseføres til nominelt beløp på etableringstidspunktet.

Anleggsmidler vurderes til anskaffelseskost. Varige anleggsmidler som har begrenset levetid, avskrives lineært over forventet økonomisk levetid. Anleggsmidlene nedskrives til virkelig verdi ved verdifall som ikke forventes å være forbigående. Langsiktig gjeld i norske kroner balanseføres til nominelt beløp på etableringstidspunktet.

Fordringer

Kundefordringer og andre fordringer er oppført i balansen til pålydende med fradrag for påregnelig tap. Avsetning for tap gjøres på grunnlag en individuell vurdering av de enkelte fordringene. I tillegg gjøres det for øvrige kundefordringer en uspesifisert avsetning for å dekke antatt tap.

Finansielle eiendeler

Aksjer og obligasjoner vurderes etter laveste verdis prinsipp.

Valuta

Pengeposter i utenlandsk valuta er vurdert etter kursen ved regnskapsåret slutt.

Obligatorisk tjenstepensjon

Selskapet er ikke pliktig til å ha tjenstepensjonsordning etter lov om obligatorisk tjenstepensjon. Selskapets pensjonsordning tilfredsstiller kravene i denne lov.

Skatter

Skattekostnaden i resultatregnskapet omfatter både periodens betalbare skatt og endring i utsatt skatt. Utsatt skatt er ved årets utgang beregnet med aktuell sats av den midlertidige forskjellen som eksisterer mellom regnskapsmessige og skattemessige verdier, samt eventuelle ligningsmessige underskudd til fremføring ved utgangen av regnskapsåret. Skatteøkende og skattereduserende midlertidige forskjeller som reverserer eller kan reversere i samme periode er utlignet. Eventuell netto skattefordel er balanseført.

Inntektsføring

Inntektsføring av tjenester skjer etter hvert som tjenestene leveres.



Noter til regnskapet for 2020

Medicons AS

NOTE 2: ANSATTE, GODTGJØRELSE, LÅN TIL ANSATTE MV.

| Lønnskostnader m.m. består av: | 2020 | 2019 |
|---------------------------------------|-------------|-------------|
| Lønninger | 0 | 0 |
| Arbeidsgiveravgift | 515 | 624 |
| Pensjonskostnader | 0 | 0 |
| Andre lønnskostnader | 0 | 0 |
| Sum lønnskostnader m.m. | 515 | 624 |

Antall årsverk sysselsatt i året - -

Selskapet har ikke daglig leder.
Det er ikke utbetalt lønn eller annen godtgjørelse til selskapets tillitsmenn.

NOTE 3: SKATTEKOSTNAD

Årets skattekostnad består av:

| | |
|-------------------------------------|---------------|
| Ordinært resultat før skattekostnad | -87 047 |
| Permanente forskjeller | 131 843 |
| Endring i midlertidige forskjeller | 29 110 |
| Grunnlag betalbar skatt | 73 906 |

| | | |
|--|--------|---------------|
| Betalbar skatt på årets ordinære resultat | 22,0 % | 16 259 |
| For lite/mye beregnet skatt tidligere år | | 0 |
| Endring utsatt skatt | | -6 405 |
| Netto skattekostnad i resultatregnskapet (+utgift/-inntekt) | | 9 854 |

Midlertidige forskjeller, underskudd til fremføring og beregning av utsatt skatt:

| Midlertidig forskjeller knyttet til: | 31.12.2020 | 31.12.2019 | Endring |
|--|-------------------|-------------------|--------------|
| Aksjer og andre verdipapirer | 75 575 | 101 500 | -25 925 |
| Gevinst og tapskonto | -220 136 | -275 171 | 55 035 |
| Grunnlag utsatt skatt | -144 561 | -173 671 | 29 110 |
| Skattesats | 22,0 % | 22,0 % | |
| Utsatt skatt / skattefordel (-/+) | -31 803 | -38 208 | 6 405 |

Alle midlertidige forskjeller kan utlignes og dette er gjennomført i beregningen av utsatt skatt.

NOTE 4: ANTALL AKSJER, AKSJEIEIERE, EGENKAPITAL MV.

Selskapets aksjekapital på kr 30.000 er fordelt på 2 aksjeklasser. Det er 90 A-aksjer à kr 200 og 60 B-aksjer à kr 200. B-aksjer har ikke stemmerett, men for øvrig er A og B aksjer likestilt.

| Selskapets aksjonærer | Eierandel | Stilling |
|------------------------------|------------------|-----------------|
| Tom Engebretsen | 100,0 % | Styremedlem |



Noter til regnskapet for 2020

Medicons AS

Egenkapital

| | Aksje- kapital | | Annen egenkapital | Sum |
|--------------------|-------------------|----------|----------------------|------------------|
| Pr 31.12.18 | 30 000 | 0 | 3 019 911 | 3 049 911 |
| Årets resultat | | | 70 800 | 70 800 |
| Pr 31.12.19 | 30 000 | 0 | 3 090 711 | 3 120 711 |
| Årets resultat | | | -96 901 | -96 901 |
| Foreslått utbytte | | | -800 000 | -800 000 |
| Pr 31.12.20 | 30 000 | 0 | 2 193 810 | 2 223 810 |