



## ÅRSREGNSKAPET FOR REGNSKAPSÅRET 2020 - GENERELL INFORMASJON

### Enheten

Organisasjonsnummer: 990 953 511  
Organisasjonsform: Aksjeselskap  
Foretaksnavn: FERSKVANN REKLAMEBYRÅ AS  
Forretningsadresse: Stangevegen 111  
2321 HAMAR

### Regnskapsår

Årsregnskapets periode: 01.01.2020 - 31.12.2020

### Konsern

Morselskap i konsern: Nei

### Regnskapsregler

Regler for små foretak benyttet: Ja  
Benyttet ved utarbeidelsen av årsregnskapet til selskapet: Regnskapslovens alminnelige regler

### Årsregnskapet fastsatt av kompetent organ

Bekreftet av representant for selskapet: Wenche Heimlund  
Dato for fastsettelse av årsregnskapet: 23.06.2021

### Grunnlag for avgivelse

År 2020: Årsregnskapet er elektronisk innlevert  
År 2019: Tall er hentet fra elektronisk innlevert årsregnskap fra 2020

*Det er ikke krav til at årsregnskapet m.v. som sendes til Regnskapsregisteret er undertegnet. Kontrollen på at dette er utført ligger hos revisor/enhetens øverste organ. Sikkerheten ivaretas ved at innsender har rolle/rettighet for innsending av årsregnskapet via Altinn, og ved at det bekreftes at årsregnskapet er fastsatt av kompetent organ.*

Brønnøysundregistrene, 12.07.2022



## Resultatregnskap

| Beløp i: NOK   | Note | 2020              | 2019              |
|--|------|-------------------|-------------------|
| <b>RESULTATREGNSKAP</b>                                      |      |                   |                   |
| <b>Inntekter</b>   |      |                   |                   |
| Salgsinntekt   | 1    | 15 456 777        | 18 370 589        |
| Annen driftsinntekt  | 1    | 124 449           |                   |
| <b>Sum inntekter</b>   |      | <b>15 581 226</b> | <b>18 370 589</b> |
| <b>Kostnader</b>   |      |                   |                   |
| Varekostnad  |      | 3 035 932         | 4 238 014         |
| Lønnskostnad   | 5    | 7 280 217         | 9 759 600         |
| Avskrivning på varige driftsmidler og immaterielle eiendeler | 2    | 71 300            | 78 265            |
| Annen driftskostnad  | 5    | 3 040 501         | 2 692 905         |
| <b>Sum kostnader</b>   |      | <b>13 427 950</b> | <b>16 768 784</b> |
| <b>Driftsresultat</b>  |      | <b>2 153 276</b>  | <b>1 601 805</b>  |
| <b>Finansinntekter og finanskostnader</b>                    |      |                   |                   |
| Annen renteinntekt   |      | 39 755            | 40 248            |
| Annen finansinntekt  |      | 177 376           | 263 353           |
| <b>Sum finansinntekter</b>                                   |      | <b>0</b>          | <b>0</b>          |
| Annen rentekostnad   |      | 47 528            | 59 065            |
| Annen finanskostnad  |      | 42 791            | 11 116            |
| <b>Sum finanskostnader</b>                                   |      | <b>0</b>          | <b>0</b>          |
| <b>Netto finans</b>  |      | <b>126 812</b>    | <b>233 420</b>    |
| <b>Ordinært resultat før skattekostnad</b>                   |      | <b>2 280 088</b>  | <b>1 835 225</b>  |
| Skattekostnad på ordinært resultat                           | 8    | 479 210           | 356 930           |
| <b>Ordinært resultat etter skattekostnad</b>                 |      | <b>1 800 878</b>  | <b>1 478 295</b>  |
| <b>Årsresultat</b>   |      | <b>1 800 878</b>  | <b>1 478 295</b>  |
| <b>Totalresultat</b>   |      | <b>1 800 878</b>  | <b>1 478 295</b>  |
| <b>Overføringer og disponeringer</b>                         |      |                   |                   |
| Ordinært utbytte   | 4    | 1 500 000         |                   |



## Resultatregnskap

| <b>Beløp i: NOK</b>                      | <b>Note</b> | <b>2020</b>      | <b>2019</b>      |
|--|-------------|------------------|------------------|
| Tilleggsutbytte                          | 4           | 1 400 000        |                  |
| Overføringer til/fra annen egenkapital   | 4           | -1 099 122       | 1 478 295        |
| <b>Sum overføringer og disponeringer</b> |             | <b>1 800 878</b> | <b>1 478 295</b> |



## Balanse

| Beløp i: NOK  | Note | 2020              | 2019              |
|---|------|-------------------|-------------------|
| <b>BALANSE - EIENDELER</b>                                  |      |                   |                   |
| <b>Anleggsmidler</b>  |      |                   |                   |
| <b>Immaterielle eiendeler</b>                               |      |                   |                   |
| Utsatt skattefordel   | 8    | 67 389            | 36 805            |
| Goodwill  | 2    |                   | 33 300            |
| <b>Sum immaterielle eiendeler</b>                           |      | <b>67 389</b>     | <b>70 105</b>     |
| <b>Varige driftsmidler</b>                                  |      |                   |                   |
| Driftsløsøre, inventar, verktøy, kontormaskiner og lignende | 2    | 58 200            | 96 200            |
| <b>Sum varige driftsmidler</b>                              |      | <b>58 200</b>     | <b>96 200</b>     |
| <b>Finansielle anleggsmidler</b>                            |      |                   |                   |
| <b>Sum finansielle anleggsmidler</b>                        |      | <b>0</b>          | <b>0</b>          |
| <b>Sum anleggsmidler</b>                                    |      | <b>125 589</b>    | <b>166 305</b>    |
| <b>Omløpsmidler</b>   |      |                   |                   |
| <b>Varer</b>  |      |                   |                   |
| <b>Sum varer</b>  |      | <b>0</b>          | <b>0</b>          |
| <b>Fordringer</b>   |      |                   |                   |
| Kundefordringer   | 3,7  | 4 433 467         | 5 476 725         |
| Andre fordringer  |      | 218 372           | 480 695           |
| <b>Sum fordringer</b>                                       |      | <b>4 651 839</b>  | <b>5 957 420</b>  |
| <b>Investeringer</b>  |      |                   |                   |
| Markedsbaserte aksjer                                       |      | 2 135 106         | 2 026 192         |
| <b>Sum investeringer</b>                                    |      | <b>2 135 106</b>  | <b>2 026 192</b>  |
| <b>Bankinnskudd, kontanter og lignende</b>                  |      |                   |                   |
| Bankinnskudd, kontanter og lignende                         | 9    | 4 482 231         | 3 412 717         |
| <b>Sum bankinnskudd, kontanter og lignende</b>              |      | <b>4 482 231</b>  | <b>3 412 717</b>  |
| <b>Sum omløpsmidler</b>                                     |      | <b>11 269 176</b> | <b>11 396 329</b> |
| <b>SUM EIENDELER</b>  |      | <b>11 394 765</b> | <b>11 562 633</b> |



## Balanse

| Beløp i: NOK                             | Note | 2020              | 2019              |
|--|------|-------------------|-------------------|
| <b>BALANSE - EGENKAPITAL OG GJELD</b>    |      |                   |                   |
| <b>Egenkapital</b>                       |      |                   |                   |
| <b>Innskutt egenkapital</b>              |      |                   |                   |
| Selskapskapital                          | 4,6  | 500 000           | 500 000           |
| Annen innskutt egenkapital               |      | 0                 | 0                 |
| <b>Sum innskutt egenkapital</b>          |      | <b>500 000</b>    | <b>500 000</b>    |
| <b>Opptjent egenkapital</b>              |      |                   |                   |
| Annen egenkapital                        | 4    | 4 155 767         | 5 254 889         |
| <b>Sum opptjent egenkapital</b>          |      | <b>4 155 767</b>  | <b>5 254 889</b>  |
| <b>Sum egenkapital</b>                   |      | <b>4 655 767</b>  | <b>5 754 889</b>  |
| <b>Gjeld</b>                             |      |                   |                   |
| <b>Langsiktig gjeld</b>                  |      |                   |                   |
| <b>Sum avsetninger for forpliktelser</b> |      | <b>0</b>          | <b>0</b>          |
| <b>Annen langsiktig gjeld</b>            |      |                   |                   |
| <b>Sum annen langsiktig gjeld</b>        |      | <b>0</b>          | <b>0</b>          |
| <b>Sum langsiktig gjeld</b>              |      | <b>0</b>          | <b>0</b>          |
| <b>Kortsiktig gjeld</b>                  |      |                   |                   |
| Leverandørgjeld                          |      | 782 197           | 1 236 951         |
| Betalbar skatt                           | 8    | 509 794           | 374 988           |
| Skyldige offentlige avgifter             |      | 1 671 877         | 1 839 235         |
| Utbytte                                  |      | 1 500 000         |                   |
| Annen kortsiktig gjeld                   |      | 2 275 129         | 2 356 571         |
| <b>Sum kortsiktig gjeld</b>              |      | <b>6 738 998</b>  | <b>5 807 744</b>  |
| <b>Sum gjeld</b>                         |      | <b>6 738 998</b>  | <b>5 807 744</b>  |
| <b>SUM EGENKAPITAL OG GJELD</b>          |      | <b>11 394 765</b> | <b>11 562 633</b> |



## Brønnøysundregistrene

### ÅRSREGNSKAP FOR REGNSKAPSÅRET 2020 - GENERELL INFORMASJON

Journalnummer: 2021 486186

#### Enheten

Organisasjonsnummer: 990 953 511  
Organisasjonsform: Aksjeselskap  
Foretaksnavn: FERSKVANN REKLAMEBYRÅ AS  
Forretningsadresse: Stangevegen 111  
2321 HAMAR

#### Regnskapsår

Årsregnskapets periode: 01.01.2020 - 31.12.2020

#### Konsern

Morselskap i konsern: Nei

#### Regnskapsregler

Regler for små foretak benyttet: Ja  
Benyttet ved utarbeidelsen av  
årsregnskapet til selskapet: Regnskapslovens alminnelige regler

#### Årsregnskapet fastsatt av kompetent organ

Bekreftet av representant for selskapet: Wenche Heimlund  
Dato for fastsettelse av årsregnskapet: 23.06.2021

#### Revisjon

Årsregnskapet er utarbeidet av ekstern  
autorisert regnskapsfører: Ja  
Ekstern autorisert regnskapsfører har i  
løpet av regnskapsåret bistått ved den  
løpende regnskapsføringen eller utført  
andre tjenester for selskapet enn å  
utarbeide årsregnskapet: Ja

#### Grunnlag for avgivelse

År 2020: Årsregnskap er elektronisk innlevert.  
År 2019: Tall er hentet fra elektronisk innlevert årsregnskap fra 2020.

*Det er ikke krav til at årsregnskapet m.v. som sendes til Regnskapsregisteret er undertegnet. Kontrollen på at dette er utført ligger hos revisor/enhetens øverste organ. Sikkerheten ivaretas ved at innsender har rolle/rettighet for innsending av årsregnskapet via Altinn, og ved at det bekreftes at årsregnskapet er fastsatt av kompetent organ.*

Brønnøysundregistrene, 14.07.2021

---

Brønnøysundregistrene  
Postadresse: Postboks 900, 8910 Brønnøysund  
Telefon: 75 00 75 00  
E-post: firmapost@brreg.no Internett: www.brreg.no  
Organisasjonsnummer: 974 760 673



Organisasjonsnr: 990 953 511  
FERSKVANN REKLAMEBYRÅ AS

## RESULTATREGNSKAP

| <b>Beløp i: NOK</b>  | <b>Note</b> | <b>2020</b>       | <b>2019</b>       |
|--|-------------|-------------------|-------------------|
| <b>RESULTATREGNSKAP</b>                                      |             |                   |                   |
| <b>Inntekter</b>   |             |                   |                   |
| Salgsinntekt   | 1           | 15 456 777        | 18 370 589        |
| Annen driftsinntekt  | 1           | 124 449           |                   |
| <b>Sum inntekter</b>   |             | <b>15 581 226</b> | <b>18 370 589</b> |
| <b>Kostnader</b>   |             |                   |                   |
| Varekostnad  |             | 3 035 932         | 4 238 014         |
| Lønnskostnad   | 5           | 7 280 217         | 9 759 600         |
| Avskrivning på varige driftsmidler og immaterielle eiendeler | 2           | 71 300            | 78 265            |
| Annen driftskostnad  | 5           | 3 040 501         | 2 692 905         |
| <b>Sum kostnader</b>   |             | <b>13 427 950</b> | <b>16 768 784</b> |
| <b>Driftsresultat</b>  |             | <b>2 153 276</b>  | <b>1 601 805</b>  |
| <b>Finansinntekter og finanskostnader</b>                    |             |                   |                   |
| Annen renteinntekt   |             | 39 755            | 40 248            |
| Annen finansinntekt  |             | 177 376           | 263 353           |
| <b>Sum finansinntekter</b>                                   |             | <b>0</b>          | <b>0</b>          |
| Annen rentekostnad   |             | 47 528            | 59 065            |
| Annen finanskostnad  |             | 42 791            | 11 116            |
| <b>Sum finanskostnader</b>                                   |             | <b>0</b>          | <b>0</b>          |
| <b>Netto finans</b>  |             | <b>126 812</b>    | <b>233 420</b>    |
| <b>Ordinært resultat før skattekostnad</b>                   |             |                   |                   |
| <b>Skattekostnad på ordinært resultat</b>                    | 8           | <b>479 210</b>    | <b>356 930</b>    |
| <b>Ordinært resultat etter skattekostnad</b>                 |             | <b>1 800 878</b>  | <b>1 478 295</b>  |
| <b>Årsresultat</b>   |             | <b>1 800 878</b>  | <b>1 478 295</b>  |
| <b>Totalresultat</b>   |             | <b>1 800 878</b>  | <b>1 478 295</b>  |
| <b>Overføringer og disponeringer</b>                         |             |                   |                   |
| Ordinært utbytte   | 4           | 1 500 000         |                   |
| Tilleggsutbytte  | 4           | 1 400 000         |                   |
| Overføringer til/fra annen egenkapital                       | 4           | -1 099 122        | 1 478 295         |
| <b>Sum overføringer og disponeringer</b>                     |             | <b>1 800 878</b>  | <b>1 478 295</b>  |



Organisasjonsnr: 990 953 511  
FERSKVANN REKLAMEBYRÅ AS

## BALANSE

| Beløp i: NOK  | Note | 2020              | 2019              |
|---|------|-------------------|-------------------|
| <b>BALANSE - EIENDELER</b>  |      |                   |                   |
| <b>Anleggsmidler</b>  |      |                   |                   |
| <b>Immaterielle eiendeler</b>                                     |      |                   |                   |
| Utsatt skattefordel   | 8    | 67 389            | 36 805            |
| Goodwill  | 2    |                   | 33 300            |
| <b>Sum immaterielle eiendeler</b>                                 |      | <b>67 389</b>     | <b>70 105</b>     |
| <b>Varige driftsmidler</b>  |      |                   |                   |
| Driftsløsøre, inventar,<br>verktøy, kontormaskiner<br>og lignende | 2    | 58 200            | 96 200            |
| <b>Sum varige driftsmidler</b>                                    |      | <b>58 200</b>     | <b>96 200</b>     |
| <b>Finansielle anleggsmidler</b>                                  |      |                   |                   |
| <b>Sum finansielle<br/>anleggsmidler</b>                          |      | <b>0</b>          | <b>0</b>          |
| <b>Sum anleggsmidler</b>  |      | <b>125 589</b>    | <b>166 305</b>    |
| <b>Omløpsmidler</b>   |      |                   |                   |
| <b>Varer</b>  |      |                   |                   |
| <b>Sum varer</b>  |      | <b>0</b>          | <b>0</b>          |
| <b>Fordringer</b>   |      |                   |                   |
| Kundefordringer   | 3,7  | 4 433 467         | 5 476 725         |
| Andre fordringer  |      | 218 372           | 480 695           |
| <b>Sum fordringer</b>   |      | <b>4 651 839</b>  | <b>5 957 420</b>  |
| <b>Investeringer</b>  |      |                   |                   |
| Markedsbaserte aksjer   |      | 2 135 106         | 2 026 192         |
| <b>Sum investeringer</b>  |      | <b>2 135 106</b>  | <b>2 026 192</b>  |
| <b>Bankinnskudd, kontanter<br/>og lignende</b>                    |      |                   |                   |
| Bankinnskudd, kontanter<br>og lignende                            | 9    | 4 482 231         | 3 412 717         |
| <b>Sum bankinnskudd,<br/>kontanter og lignende</b>                |      | <b>4 482 231</b>  | <b>3 412 717</b>  |
| <b>Sum omløpsmidler</b>   |      | <b>11 269 176</b> | <b>11 396 329</b> |
| <b>SUM EIENDELER</b>  |      | <b>11 394 765</b> | <b>11 562 633</b> |

## BALANSE - EGENKAPITAL OG GJELD

Egenkapital  
Innskutt egenkapital



|                                     |     |                   |                   |
|-------------------------------------|-----|-------------------|-------------------|
| Selskapskapital                     | 4,6 | 500 000           | 500 000           |
| Annen innskutt egenkapital          |     | 0                 | 0                 |
| <b>Sum innskutt egenkapital</b>     |     | <b>500 000</b>    | <b>500 000</b>    |
| <b>Opptjent egenkapital</b>         |     |                   |                   |
| Annen egenkapital                   | 4   | 4 155 767         | 5 254 889         |
| <b>Sum opptjent egenkapital</b>     |     | <b>4 155 767</b>  | <b>5 254 889</b>  |
| <b>Sum egenkapital</b>              |     | <b>4 655 767</b>  | <b>5 754 889</b>  |
| <b>Gjeld</b>                        |     |                   |                   |
| <b>Langsiktig gjeld</b>             |     |                   |                   |
| Sum avsetninger for forpliktelseser |     | 0                 | 0                 |
| Annen langsiktig gjeld              |     | 0                 | 0                 |
| <b>Sum annen langsiktig gjeld</b>   |     | <b>0</b>          | <b>0</b>          |
| <b>Sum langsiktig gjeld</b>         |     | <b>0</b>          | <b>0</b>          |
| <b>Kortsiktig gjeld</b>             |     |                   |                   |
| Leverandørgjeld                     |     | 782 197           | 1 236 951         |
| Betalbar skatt                      | 8   | 509 794           | 374 988           |
| Skyldige offentlige avgifter        |     | 1 671 877         | 1 839 235         |
| Utbytte                             |     | 1 500 000         |                   |
| Annen kortsiktig gjeld              |     | 2 275 129         | 2 356 571         |
| <b>Sum kortsiktig gjeld</b>         |     | <b>6 738 998</b>  | <b>5 807 744</b>  |
| <b>Sum gjeld</b>                    |     | <b>6 738 998</b>  | <b>5 807 744</b>  |
| <b>SUM EGENKAPITAL OG GJELD</b>     |     | <b>11 394 765</b> | <b>11 562 633</b> |



Organisasjonsnr: 990 953 511  
FERSKVANN REKLAMEBYRÅ AS

NOTEOPPLYSNINGER - SELSKAP - alle poster oppgitt i hele tall

## Note

1

### Regnskapsprinsipper

Note 1 - Regnskapsprinsipper og virkning av prinsippendringer  
Årsregnskapet er satt opp i samsvar med regnskapsloven og god regnskapsskikk for små foretak. Fortsatt drift Forutsetningen om fortsatt drift er lagt til grunn ved utarbeidelsen av årsregnskapet. Klassifisering av balanseposter Eiendeler bestemt til varig eie eller bruk er klassifisert som anleggsmidler. Anleggsmidler nedskrives til virkelig verdi dersom verdifallet ikke forventes å være forbigående. Eiendeler som er knyttet til varekretsløpet er klassifisert som omløpsmidler. Fordringer klassifiseres som omløpsmidler hvis de skal tilbakeføres i løpet av ett år. For gjeld er analoge kriterier lagt til grunn. Varige driftsmidler Varige driftsmidler balanseføres og avskrives lineært over driftsmidlenes forventede levetid dersom de har antatt levetid over 3 år og har en kostpris som overstiger kr 15 000. Vedlikehold av driftsmidler kostnadsføres løpende. Påkostninger eller forbedringer tillegges driftsmidlets kostpris og avskrives i takt med driftsmidlet. Skillet mellom vedlikehold og påkostning/forbedring regnes i forhold til driftsmidlets stand ved ved kjøp av driftsmidlet. Utgifter til leie av driftsmidler kostnadsføres. Forskuddsbetalinger balanseføres som forskuddsbetalt kostnad, og fordeles over leieperioden. Salgsinntekter Inntekter ved salg av varer og tjenester vurderes til virkelig verdi av vederlaget, netto etter fradrag for merverdiavgift, returer, rabatter og andre avslag. Inntektsføring ved salg av varer skjer på leveringstidspunktet. Tjenester inntektsføres etter hvert som de utføres. Fordringer Kundefordringer og andre fordringer er oppført i balansen til pålydende etter fradrag for avsetning til forventet tap. Avsetning til tap gjøres på grunnlag av individuelle vurderinger av de enkelte fordringene. I tillegg gjøres det for øvrige kundefordringer en uspesifisert avsetning for å dekke antatt tap. Skatt Skattekostnaden i resultatregnskapet omfatter både periodens betalbare skatt og endring i utsatt skatt. Utsatt skatt er beregnet med 22 %, på grunnlag av de midlertidige forskjeller som eksisterer mellom regnskapsmessige og skattemessige verdier, samt ligningsmessig underskudd til fremføring ved utgangen av regnskapsåret. Skatteøkende og skattereduserende midlertidige forskjeller som reverserer eller kan reversere i samme periode er utligner og nettoført. Andre skattereduserende forskjeller er ikke utlignet, men balanseført dersom det er sannsynlig at foretaket kan utnytte dem, og eventuelt nettoført. Pensjonskostnader og pensjonsforpliktelser Selskapet er forpliktet til å ha obligatorisk tjenestepensjon og selskapet tilfredstiller denne ved de ordningene som er opprettet. Covid-19 Hvilken effekt COVID-19 har hatt for bedriften er vurdert. Bedriften hadde en god ordreinngang i 2020 fram til koronasituasjonen eskalerte i mars. Dette medførte betydelig ordre- og oppdragsreduksjon som gjorde det nødvendig med helt eller delvis permittering av ansatte i perioden ultimo mars til august. Fra og med september har det vært tilnærmet normal aktivitet og ingen permitteringer eller oppsigelser har blitt gjennomført. På tidspunktet for avleggelse av årsregnskapet har bedriften fortsatt god ordre- og oppdragsmengde, som etter styets oppfatning tilsier et godt grunnlag for videre drift og utvikling.



Selskapet har mottatt tilskudd for faste uunngåelige kostnader på kr 122 049 for april, mai og juni.

**Note**

1

Er det usikkerhet om fortsatt drift?: Nei

**Note**

6

**Antall aksjer og aksjeeiere**

| <u>Aksjeklasse</u> | <u>Ant. aksjer</u> | <u>Pålydende</u> | <u>Bokført verdi</u> |
|--------------------|--------------------|------------------|----------------------|
| Ordinære           | 50000.00           | 10.00            | 500000.00            |

| <u>Aksjeeiere - fritekst</u> | <u>Antall</u> | <u>Eierandel</u> | <u>Aksjeklasse</u> |
|------------------------------|---------------|------------------|--------------------|
| Rune Heming Jenssen          | 10903.00      | 21.81%           | Ordinære           |
| Pål Henning Berg             | 10902.00      | 21.80%           | Ordinære           |
| Johan Høstmælingen           | 10901.00      | 21.80%           | Ordinære           |
| Amund B. Flisen              | 6393.00       | 12.79%           | Ordinære           |
| Bård Kjølstad                | 10901.00      | 21.80%           | Ordinære           |

| <u>Sum</u> | <u>Sum antall</u> | <u>Sum eierandel</u> |
|------------|-------------------|----------------------|
|            | 50000.00          | 100.00%              |

**Note**

5

**Lønn og ytelser**

| <u>Lønn</u> | <u>Årets</u> | <u>Fjorårets</u> |
|-------------|--------------|------------------|
|             | 5966026.00   | 8062352.00       |

| <u>Arbeidsgiveravgift</u> | <u>Årets</u> | <u>Fjorårets</u> |
|---------------------------|--------------|------------------|
|                           | 838759.00    | 1200764.00       |

| <u>Pensjonskostnader</u> | <u>Årets</u> | <u>Fjorårets</u> |
|--------------------------|--------------|------------------|
|                          | 131998.00    | 152293.00        |

| <u>Andre ytelser</u> | <u>Årets</u> | <u>Fjorårets</u> |
|----------------------|--------------|------------------|
|                      | 343434.00    | 344192.00        |

| <u>Sum lønnskostnader</u> | <u>Årets</u> | <u>Fjorårets</u> |
|---------------------------|--------------|------------------|
|                           | 7280217.00   | 9759601.00       |

**Note**

5

**Ytelser til ledende personer**

Er det gitt ytelser til ledende person: Nei

**Ytelser til daglig leder**

| <u>Ytelser</u> | <u>Lønn</u> | <u>Pensj.forpl.</u> | <u>Andre godtgj.</u> |
|----------------|-------------|---------------------|----------------------|
|                | 650690.00   |                     | 19449.00             |

**Note**



5

## Ytelser til andre ledende personer

### Note

5

## Ytelser til revisjon

| <u>Revisjon</u>                     | <u>Årets</u> | <u>Fjorårets</u> |
|-------------------------------------|--------------|------------------|
|                                     | 49080.00     | 98800.00         |
| <u>Sum godtgjørelse til revisor</u> | <u>Årets</u> | <u>Fjorårets</u> |
|                                     | 49080.00     | 98800.00         |

### Note

5

## Antall årsverk i regnskapsåret

Virksomheten har hatt følgende antall årsverk:

14.00

### Note

5

## Obligatorisk tjenestepensjon

Er virksomheten pliktig til å ha tjenestepensjonsordning etter lov:

Ja

Oppfyller pensjonsordning lovkravene: Ja

### Note

5

## Lån og sikkerhetsstillelse til ledende personer og aksjeeiere

Er det gitt lån eller sikkerhetsstillelse til ledende personer: Nei

### Note

8

## Skattekostnad

### Resultatført skatt på ordinært resultat

| <u>Betalbar skatt</u>  | <u>Årets</u> | <u>Fjorårets</u> |
|--|--------------|------------------|
|  | 509794.00    | 374988.00        |
| <u>Endringer i utsatt skattefordel</u> <th><u>Årets</u></th> <th><u>Fjorårets</u></th> | <u>Årets</u> | <u>Fjorårets</u> |
|  | -30584.00    | -18058.00        |
| <u>Skattekostnad ordinært resultat</u> <th><u>Årets</u></th> <th><u>Fjorårets</u></th> | <u>Årets</u> | <u>Fjorårets</u> |



479210.00 356930.00

## Skattepliktig inntekt

| <u>Ordinært resultat før skatt</u>        | <u>Årets</u> | <u>Fjorårets</u> |
|---|--------------|------------------|
|   | 2280088.00   | 1835225.00       |
| <u>Permanente forskjeller</u>             | <u>Årets</u> | <u>Fjorårets</u> |
|   | -101861.00   | -212821.00       |
| <u>Endring i midlertidige forskjeller</u> | <u>Årets</u> | <u>Fjorårets</u> |
|   | 139020.00    | 82085.00         |
| <u>Skattepliktig inntekt</u>              | <u>Årets</u> | <u>Fjorårets</u> |
|   | 2317247.00   | 1704489.00       |

## Betalbar skatt i balansen

| <u>Betalbar skatt på årets resultat</u> | <u>Årets</u> | <u>Fjorårets</u> |
|---|--------------|------------------|
|   | 509794.00    | 374988.00        |
| <u>Sum betalbar skatt i balansen</u>    | <u>Årets</u> | <u>Fjorårets</u> |
|   | 509794.00    | 374988.00        |

## Note

8

## Midlertidige forskjeller - utsatt skatt/skattefordel

| <u>Anleggsmidler</u>              | <u>Startdato</u> | <u>Sluttdato</u> | <u>Endring</u> |
|-----------------------------------|------------------|------------------|----------------|
|                                   | -107884.00       | -125849.00       | 17965.00       |
| <u>Omløpsmidler</u>               | <u>Startdato</u> | <u>Sluttdato</u> | <u>Endring</u> |
|                                   | -59422.00        | -180477.00       | 121055.00      |
| <u>Netto forskjeller</u>          | <u>Startdato</u> | <u>Sluttdato</u> | <u>Endring</u> |
|                                   | -167306.00       | -306326.00       | 139020.00      |
| <u>Sum midlertidige forskj.</u>   | <u>Startdato</u> | <u>Sluttdato</u> | <u>Endring</u> |
|                                   | -167306.00       | -306326.00       | 139020.00      |
| <u>Utsatt skattefordel 31.12.</u> | <u>Startdato</u> | <u>Sluttdato</u> | <u>Endring</u> |
|                                   | -36807.00        | -67392.00        | 30585.00       |



Til generalforsamlingen i Ferskvann Reklamebyrå AS

## *Uavhengig revisors beretning*

### *Uttalelse om revisjonen av årsregnskapet*

---

#### *Konklusjon*

Vi har revidert Ferskvann Reklamebyrå AS' årsregnskap som består av balanse per 31. desember 2020, resultatregnskap for regnskapsåret avsluttet per denne datoen og noter til årsregnskapet, herunder et sammendrag av viktige regnskapsprinsipper.

Etter vår mening er det medfølgende årsregnskapet avgitt i samsvar med lov og forskrifter og gir et rettviseende bilde av selskapets finansielle stilling per 31. desember 2020, og av dets resultater for regnskapsåret avsluttet per denne datoen i samsvar med regnskapslovens regler og god regnskapsskikk i Norge.

---

#### *Grunnlag for konklusjonen*

Vi har gjennomført revisjonen i samsvar med lov, forskrift og god revisjonsskikk i Norge, herunder de internasjonale revisjonsstandardene International Standards on Auditing (ISA-ene). Våre oppgaver og plikter i henhold til disse standardene er beskrevet i Revisors oppgaver og plikter ved revisjon av årsregnskapet. Vi er uavhengige av selskapet slik det kreves i lov og forskrift, og har overholdt våre øvrige etiske forpliktelser i samsvar med disse kravene. Etter vår oppfatning er innhentet revisjonsbevis tilstrekkelig og hensiktsmessig som grunnlag for vår konklusjon.

---

#### *Styrets og daglig leders ansvar for årsregnskapet*

Styret og daglig leder (ledelsen) er ansvarlig for å utarbeide årsregnskapet i samsvar med lov og forskrifter, herunder for at det gir et rettviseende bilde i samsvar med regnskapslovens regler og god regnskapsskikk i Norge. Ledelsen er også ansvarlig for slik internkontroll som den finner nødvendig for å kunne utarbeide et årsregnskap som ikke inneholder vesentlig feilinformasjon, verken som følge av misligheter eller utilsiktede feil.

Ved utarbeidelsen av årsregnskapet må ledelsen ta standpunkt til selskapets evne til fortsatt drift og opplyse om forhold av betydning for fortsatt drift. Forutsetningen om fortsatt drift skal legges til grunn for årsregnskapet så lenge det ikke er sannsynlig at virksomheten vil bli avvirket.

---

#### *Revisors oppgaver og plikter ved revisjonen av årsregnskapet*

Vårt mål med revisjonen er å oppnå betryggende sikkerhet for at årsregnskapet som helhet ikke inneholder vesentlig feilinformasjon, verken som følge av misligheter eller utilsiktede feil, og å avgi en revisjonsberetning som inneholder vår konklusjon. Betryggende sikkerhet er en høy grad av sikkerhet, men ingen garanti for at en revisjon utført i samsvar med lov, forskrift og god revisjonsskikk i Norge, herunder ISA-ene, alltid vil avdekke vesentlig feilinformasjon som eksisterer. Feilinformasjon kan oppstå som følge av misligheter eller utilsiktede feil. Feilinformasjon blir vurdert som vesentlig dersom den enkeltvis eller samlet med rimelighet kan forventes å påvirke økonomiske beslutninger som brukerne foretar basert på årsregnskapet.

---

PricewaterhouseCoopers AS, Aslak Boltsgate 42, Postboks 1100, NO-2305 Hamar  
T: 02316, org. no.: 987 009 713 MVA, [www.pwc.no](http://www.pwc.no)  
Statsautoriserte revisorer, medlemmer av Den norske Revisorforening og autorisert regnskapsførerselskap



Uavhengig revisors beretning - Ferskvann Reklamebyrå AS



For videre beskrivelse av revisors oppgaver og plikter vises det til:  
<https://revisorforeningen.no/revisjonsberetninger>

### *Uttalelse om andre lovmessige krav*

---

#### *Konklusjon om registrering og dokumentasjon*

Basert på vår revisjon av årsregnskapet som beskrevet ovenfor, og kontrollhandlinger vi har funnet nødvendig i henhold til internasjonal standard for attestasjonsoppdrag (ISAE) 3000 «Attestasjonsoppdrag som ikke er revisjon eller forenklet revisorkontroll av historisk finansiell informasjon», mener vi at ledelsen har oppfylt sin plikt til å sørge for ordentlig og oversiktlig registrering og dokumentasjon av selskapets regnskapsopplysninger i samsvar med lov og god bokføringsskikk i Norge.

Hamar, 23. juni 2021  
**PricewaterhouseCoopers AS**

Pål Bakke  
Statsautorisert revisor  
(elektronisk signert)



 Securely signed with Brevio

Revisjonsberetning

**Signers:**

| <b>Name</b> | <b>Method</b> | <b>Date</b>      |
|-------------|---------------|------------------|
| Bakke, Pål  | BANKID_MOBILE | 2021-06-24 11:18 |

**This document package contains:**

- Closing page (this page)
- The original document(s)
- The electronic signatures. These are not visible in the document, but are electronically integrated.





This file is sealed with a digital signature.  
The seal is a guarantee for the authenticity  
of the document.




## Noter til regnskapet 31.12.2020

### Ferskvann Reklamebyrå AS

 Legally signed by  
Rune Herring Jensen  
21.06.2021

 Legally signed by  
Johan Høstmølingen  
23.06.2021

 Legally signed by  
Pål Henning Berg  
23.06.2021

#### **Note 1 - Regnskapsprinsipper og virkning av prinsippendringer**

Årsregnskapet er satt opp i samsvar med regnskapsloven og god regnskapspraksis for små foretak.

##### **Fortsatt drift**

Forutsetningen om fortsatt drift er lagt til grunn ved utarbeidelsen av årsregnskapet.

##### **Klassifisering av balanseposter**

Eiendeler bestemt til varig eie eller bruk er klassifisert som anleggsmidler. Anleggsmidler nedskrives til virkelig verdi dersom verdifallet ikke forventes å være forbigående. Eiendeler som er knyttet til varekretsløpet er klassifisert som omløpsmidler. Fordringer klassifiseres som omløpsmidler hvis de skal tilbakeføres i løpet av ett år. For gjeld er analoge kriterier lagt til grunn.

##### **Varige driftsmidler**

Varige driftsmidler balanseføres og avskrives lineært over driftsmidlenes forventede levetid dersom de har antatt levetid over 3 år og har en kostpris som overstiger kr 15 000. Vedlikehold av driftsmidler kostnadsføres løpende. Påkostninger eller forbedringer tillegges driftsmidlets kostpris og avskrives i takt med driftsmidlet. Skillet mellom vedlikehold og påkostning/forbedring regnes i forhold til driftsmidlets stand ved ved kjøp av driftsmidlet.

Utgifter til leie av driftsmidler kostnadsføres. Forskuddsbetalinger balanseføres som forskuddsbetalt kostnad, og fordeles over leieperioden.

##### **Salgsinntekter**

Inntekter ved salg av varer og tjenester vurderes til virkelig verdi av vederlaget, netto etter fradrag for merverdiavgift, returer, rabatter og andre avslag. Inntektsføring ved salg av varer skjer på leveringstidspunktet. Tjenester inntektsføres etter hvert som de utføres.

##### **Fordringer**

Kundefordringer og andre fordringer er oppført i balansen til pålydende etter fradrag for avsetning til forventet tap. Avsetning til tap gjøres på grunnlag av individuelle vurderinger av de enkelte fordringene. I tillegg gjøres det for øvrige kundefordringer en spesifisert avsetning for å dekke antatt tap.

##### **Skatt**

Skattekostnaden i resultatregnskapet omfatter både periodens betalbare skatt og endring i utsatt skatt. Utsatt skatt er beregnet med 22 %, på grunnlag av de midlertidige forskjeller som eksisterer mellom regnskapsmessige og skattemessige verdier, samt ligningsmessig underskudd til fremføring ved utgangen av regnskapsåret. Skatteøkende og skattereduserende midlertidige forskjeller som reverserer eller kan reversere i samme periode er utligner og nettoført. Andre skattereduserende forskjeller er ikke utlignet, men balanseført dersom det er sannsynlig at foretaket kan utnytte dem, og eventuelt nettoført.

##### **Pensjonskostnader og pensjonsforpliktelser**

Selskapet er forpliktet til å ha obligatorisk tjenestepensjon og selskapet tilfredstiller denne ved de ordningene som er opprettet.

##### **Covid-19**

Hvilken effekt COVID-19 har hatt for bedriften er vurdert. Bedriften hadde en god ordreinngang i 2020 fram til koronasituasjonen eskalerte i mars. Dette medførte betydelig ordre- og oppdragsreduksjon som gjorde det nødvendig med helt eller delvis permittering av ansatte i perioden ultimo mars til august. Fra og med september har det vært tilnærmet normal aktivitet og ingen permitteringer eller oppsigelser har blitt gjennomført. På tidspunktet for avleggelse av årsregnskapet har bedriften fortsatt god ordre- og oppdragsmengde, som etter styrets oppfatning tilsier et godt grunnlag for videre drift og utvikling.

Selskapet har mottatt tilskudd for faste uunngåelige kostnader på kr 122 049 for april, mai og juni.

Organisasjonsnummer 990 953 511

Utarbeidet av Kantall AS - Autorisert regnskapsførerselskap ARS



## Noter til regnskapet 31.12.2020

Legally signed by  
Rune Herning Jenssen  
21.06.2021

Legally signed by  
Johan Høstmælingen  
23.06.2021

Legally signed by  
Pål Henning Berg  
23.06.2021

### Ferskvann Reklamebyrå AS

#### Note 2 - Varige driftsmidler

|                             | Goodwill       | Inventar       | Kontorutstyr   | Sum            |
|-----------------------------|----------------|----------------|----------------|----------------|
| <b>Ansk.kost 1.1.</b>       | <b>450 000</b> | <b>152 746</b> | <b>304 773</b> | <b>907 519</b> |
| Tilgang                     | 0              | 0              | 0              | 0              |
| Avgang                      |                |                |                |                |
| Akk.ord.avskr. pr. 31.12.   | 450 000        | 141 446        | 257 873        | 849 319        |
| <b>Bokført verdi 31.12.</b> | <b>0</b>       | <b>11 300</b>  | <b>46 900</b>  | <b>58 200</b>  |
| <b>Årets avskrivninger</b>  | <b>33 300</b>  | <b>17 600</b>  | <b>20 400</b>  | <b>71 300</b>  |
| Ordinære avskrivninger:     | 20%            | 20%            | 20-30%         |                |

#### Note 3 - Utestående fordringer

Kundefordringer er vurdert til pålydende etter fradrag for forventet tap.  
Selskapet har inngått factoringavtale med SG Finans

|                               | 2020             | 2019             |
|-------------------------------|------------------|------------------|
| Kunder factoring              | 4 747 467        | 5 704 479        |
| Tap på fordringer             | 0                | -152 754         |
| Avsetning tap på fordringer   | -314 000         | -75 000          |
| <b>Kundefordringer 31.12.</b> | <b>4 433 467</b> | <b>5 476 725</b> |

#### Note 4 - Endring egenkapital

|                               | 2020             | 2019             |
|-------------------------------|------------------|------------------|
| Egenkapital pr 1.1            | 5 754 890        | 4 276 595        |
| Årets resultat                | 1 800 878        | 1 478 295        |
| Utbytte                       | -1 500 000       |                  |
| Tilleggsutbytte               | -1 400 000       | 0                |
| <b>Egenkapital pr. 31.12.</b> | <b>4 655 766</b> | <b>5 754 890</b> |

#### Note 5 - Ansatte, godtgjørelse, lån til ansatte m.v.

##### Lønnskostnader består av følgende poster

|                           | 2020             | 2019             |
|---------------------------|------------------|------------------|
| Lønn                      | 5 298 654        | 7 173 356        |
| Feriepenger               | 667 372          | 888 996          |
| Folketrygdavgift          | 838 759          | 1 200 764        |
| Andre personalkostnader   | 343 434          | 344 192          |
| Pensjonsforsikring        | 131 998          | 152 293          |
| <b>Sum lønnskostnader</b> | <b>7 280 217</b> | <b>9 759 600</b> |

##### Gjennomsnittlig antall årsverk:

|      |    |
|------|----|
| 2020 | 14 |
| 2019 | 14 |

##### Godtgjørelser:

|                               | Lønn    | Annen godtgjørelse |
|-------------------------------|---------|--------------------|
| Godtgjørelse til daglig leder | 650 690 | 19 449             |
| Godtgjørelse til styret       | 0       | 0                  |

##### Revisor

Kostnadsført revisjonshonorar for 2020 utgjør kr. 49 080.

Organisasjonsnummer 990 953 511

Utarbeidet av Kantall AS - Autorisert regnskapsførerselskap ARS



## Noter til regnskapet 31.12.2020

### Ferskvann Reklamebyrå AS

Legally signed by  
Rune Heming Jenssen  
21.06.2021

Legally signed by  
Johan Høstmælingen  
23.06.2021

Legally signed by  
Pål Henning Berg  
23.06.2021

#### Note 6 - Antall aksjer, aksjeeier m.v.

Selskapets aksjekapital fordeler seg på 50 000 aksjer pålydende kr 10,-.

| Selskapets aksjonærer er:         | Antall        |
|-----------------------------------|---------------|
| Rune Heming Jenssen, daglig leder | 10 903        |
| Pål Henning Berg, styreleder      | 10 902        |
| Johan Høstmælingen, styremedlem   | 10 901        |
| Bård Kjølstad                     | 10 901        |
| Amund B. Flisen                   | 6 393         |
| <b>Sum</b>                        | <b>50 000</b> |

#### Note 7 - Pantstillelser og garantier

Det er inngått factoringavtale med Nordea Finans med 1. prioritets pant i utestående fordringer.

#### Note 8 - Skatt

Spesifikasjon av forskjellen mellom regnskapsmessig resultat før skattekostnad og skattepliktig nettoinntekt.

|                                      | 2020             | 2019             |
|--------------------------------------|------------------|------------------|
| Resultat før skattekostnad           | 2 280 088        | 1 835 225        |
| Midlertidig forskjeller              | 139 020          | 82 085           |
| Permanente forskjeller               | -101 861         | -212 821         |
| <b>Årets skattemessige resultat</b>  | <b>2 317 247</b> | <b>1 704 489</b> |
| <b>Årets skattekostnad består av</b> |                  |                  |
| Betalbar skatt                       | 509 794          | 374 988          |
| Endring utsatt skatt                 | -30 584          | -18 058          |
| <b>Netto skattekostnad</b>           | <b>479 210</b>   | <b>356 930</b>   |

Spesifikasjon av midlertidige forskjeller, og beregning av utsatt skatt:

| Midlertidige forskjeller knyttet til | 31.12.2020      | 31.12.2019      | Endring         |
|--------------------------------------|-----------------|-----------------|-----------------|
| Omløpsmidler                         | -180 477        | -59 422         | -121 055        |
| Anleggsmidler                        | -125 849        | -107 884        | -17 965         |
| <b>Sum midlertidige forskjeller</b>  | <b>-306 326</b> | <b>-167 306</b> | <b>-139 020</b> |
| <b>Utsatt skatt/skattefordel (-)</b> | <b>-67 389</b>  | <b>-36 805</b>  | <b>-30 584</b>  |

Det er foretatt utligning av positive og midlertidige forskjeller i den utstrekning det følger god regnskapsskikk.

#### Note 9 - Bankinnskudd

Av selskapets bankinnskudd er kr. 270 636 bundne bankinnskudd for ansattes skattetrekksmidler.

Organisasjonsnummer 990 953 511

Utarbeidet av Kantall AS - Autorisert regnskapsførerselskap ARS