



ÅRSREGNSKAPET FOR REGNSKAPSÅRET 2022 - GENERELL INFORMASJON

Enheten

Organisasjonsnummer: 925 893 854
Organisasjonsform: Aksjeselskap
Foretaksnavn: CELNIC INVEST AS
Forretningsadresse: c/o Bjarøy Gruppen AS
Egenesgården
Grev Wedels gate 1
3111 TØNSBERG

Regnskapsår

Årsregnskapets periode: 01.01.2022 - 31.12.2022

Konsern

Morselskap i konsern: Nei

Regnskapsregler

Regler for små foretak benyttet: Ja
Benyttet ved utarbeidelsen av årsregnskapet til selskapet: Regnskapslovens alminnelige regler

Årsregnskapet fastsatt av kompetent organ

Bekreftet av representant for selskapet: Christoffer Jonstang
Dato for fastsettelse av årsregnskapet: 10.05.2023

Grunnlag for avgivelse

År 2022: Årsregnskapet er elektronisk innlevert
År 2021: Tall er hentet fra elektronisk innlevert årsregnskap fra 2022

Det er ikke krav til at årsregnskapet m.v. som sendes til Regnskapsregisteret er undertegnet. Kontrollen på at dette er utført ligger hos revisor/enhetens øverste organ. Sikkerheten ivaretas ved at innsender har rolle/rettighet for innsending av årsregnskapet via Altinn, og ved at det bekreftes at årsregnskapet er fastsatt av kompetent organ.

Brønnøysundregistrene, 24.04.2024



Resultatregnskap

Beløp i: NOK	Note	2022	2021
RESULTATREGNSKAP			
Inntekter			
Sum inntekter		0	0
Kostnader			
Annen driftskostnad		23 185	19 490
Sum kostnader		23 185	19 490
Driftsresultat		-23 185	-19 490
Finansinntekter og finanskostnader			
Annen renteinntekt			160
Annen finansinntekt			1 435
Sum finansinntekter			1 595
Verdired. av markedsb. finansielle oml.midler		9 870	
Annen finanskostnad		6	48 606
Sum finanskostnader		9 876	48 606
Netto finans		-9 876	-47 011
Ordinært resultat før skattekostnad		-33 061	-66 502
Skattekostnad på ordinært resultat	1	-11 280	
Ordinært resultat etter skattekostnad		-21 781	-66 502
Årsresultat		-21 781	-66 502
Årsresultat etter minoritetsinteresser		-21 781	-66 502
Overføringer og disponeringer			
Konsernbidrag	2	-39 992	
Udekket tap	3	18 211	-66 502
Sum overføringer og disponeringer		-21 781	-66 502



Balanse

Beløp i: NOK	Note	2022	2021
BALANSE - EIENDELER			
Anleggsmidler			
Immaterielle eiendeler			
Finansielle anleggsmidler			
Investeringer i aksjer og andeler	4	1 100 900	942 500
Andre langsiktige fordringer		105 000	
Sum finansielle anleggsmidler		1 205 900	942 500
Sum anleggsmidler		1 205 900	942 500
Omløpsmidler			
Varer			
Fordringer			
Andre kortsiktige fordringer			79 200
Konsernfordringer	5	51 272	
Sum fordringer		51 272	79 200
Investeringer			
Markedsbaserte aksjer		487 547	
Sum investeringer		487 547	
Bankinnskudd, kontanter og lignende			
Bankinnskudd, kontanter o.l.		2 422	60 487
Sum bankinnskudd, kontanter og lignende		2 422	60 487
Sum omløpsmidler		541 241	139 687
SUM EIENDELER		1 747 141	1 082 187

BALANSE - EGENKAPITAL OG GJELD

Egenkapital

Innskutt egenkapital



Balanse

Beløp i: NOK	Note	2022	2021
Selskapskapital	3	1 000 000	1 000 000
Sum innskutt egenkapital		1 000 000	1 000 000
Opptjent egenkapital			
Udekket tap	3	57 047	75 258
Sum opptjent egenkapital		-57 047	-75 258
Sum egenkapital		942 953	924 742
Sum langsiktig gjeld		0	0
Kortsiktig gjeld			
Leverandørgjeld		2 188	1 875
Kortsiktig konserngjeld	5	802 000	155 570
Sum kortsiktig gjeld		804 188	157 445
Sum gjeld		804 188	157 445
SUM EGENKAPITAL OG GJELD		1 747 141	1 082 187



Brønnøysundregistrene

ÅRSREGNSKAP FOR REGNSKAPSÅRET 2022 - GENERELL INFORMASJON

Journalnummer: 2023 401741

Enheten

Organisasjonsnummer: 925 893 854
Organisasjonsform: Aksjeselskap
Foretaksnavn: CELNIC INVEST AS
Forretningsadresse: c/o Bjarøy Gruppen AS
Egenesgården
Grev Wedels gate 1
3111 TØNSBERG

Regnskapsår

Årsregnskapets periode: 01.01.2022 - 31.12.2022

Konsern

Morselskap i konsern: Nei

Regnskapsregler

Regler for små foretak benyttet: Ja
Benyttet ved utarbeidelsen av årsregnskapet til selskapet: Regnskapslovens alminnelige regler

Årsregnskapet fastsatt av kompetent organ

Bekreftet av representant for selskapet: Christoffer Jonstang
Dato for fastsettelse av årsregnskapet: 10.05.2023

Revisjon

Selskapet har besluttet at årsregnskapet ikke skal revideres: Ja
Årsregnskapet er utarbeidet av ekstern autorisert regnskapsfører: Ja
Ekstern autorisert regnskapsfører har i løpet av regnskapsåret bistått ved den løpende regnskapsføringen eller utført andre tjenester for selskapet enn å utarbeide årsregnskapet: Ja

Grunnlag for avgivelse

År 2022: Årsregnskap er elektronisk innlevert.
År 2021: Tall er hentet fra elektronisk innlevert årsregnskap fra 2022.

Det er ikke krav til at årsregnskapet m.v. som sendes til Regnskapsregisteret er undertegnet. Kontrollen på at dette er utført ligger hos revisor/enhetens øverste organ. Sikkerheten ivaretas ved at innsender har rolle/rettighet for innsending av årsregnskapet via Altinn, og ved at det bekreftes at årsregnskapet er fastsatt av kompetent organ.

Brønnøysundregistrene, 13.05.2023

Brønnøysundregistrene
Postadresse: Postboks 900, 8910 Brønnøysund
Telefon: 75 00 75 00
E-post: firmapost@brreg.no Internett: www.brreg.no
Organisasjonsnummer: 974 760 673



Organisasjonsnr: 925 893 854
CELNIC INVEST AS

RESULTATREGNSKAP

Beløp i: NOK	Note	2022	2021
RESULTATREGNSKAP			
Inntekter			
Sum inntekter		0	0
Kostnader			
Annen driftskostnad		23 185	19 490
Sum kostnader		23 185	19 490
Driftsresultat		-23 185	-19 490
Finansinntekter og finanskostnader			
Annen renteinntekt			160
Annen finansinntekt			1 435
Sum finansinntekter			1 595
Verdired. av markedsb. finansielle oml.midler		9 870	
Annen finanskostnad		6	48 606
Sum finanskostnader		9 876	48 606
Netto finans		-9 876	-47 011
Ordinært resultat før skattekostnad		-33 061	-66 502
Skattekostnad på ordinært resultat	1	-11 280	
Ordinært resultat etter skattekostnad		-21 781	-66 502
Årsresultat		-21 781	-66 502
Årsresultat etter minoritetsinteresser		-21 781	-66 502
Overføringer og disponeringer			
Konsernbidrag	2	-39 992	
Udekket tap	3	18 211	-66 502
Sum overføringer og disponeringer		-21 781	-66 502



Organisasjonsnr: 925 893 854
CELNIC INVEST AS

BALANSE

Beløp i: NOK	Note	2022	2021
--------------	------	------	------

BALANSE - EIENDELER

Anleggsmidler Immaterielle eiendeler

Finansielle anleggsmidler

Investeringer i aksjer og andeler	4	1 100 900	942 500
Andre langsiktige fordringer		105 000	
Sum finansielle anleggsmidler		1 205 900	942 500
Sum anleggsmidler		1 205 900	942 500

Omløpsmidler

Varer

Fordringer

Andre kortsiktige fordringer			79 200
Konsernfordringer	5	51 272	
Sum fordringer		51 272	79 200

Investeringer

Markedsbaserte aksjer		487 547	
Sum investeringer		487 547	

Bankinnskudd, kontanter og lignende

Bankinnskudd, kontanter o. l.		2 422	60 487
Sum bankinnskudd, kontanter og lignende		2 422	60 487

Sum omløpsmidler		541 241	139 687
-------------------------	--	----------------	----------------

SUM EIENDELER		1 747 141	1 082 187
----------------------	--	------------------	------------------

BALANSE - EGENKAPITAL OG GJELD

Egenkapital

Innskutt egenkapital

Selskapskapital	3	1 000 000	1 000 000
Sum innskutt egenkapital		1 000 000	1 000 000

Opptjent egenkapital

Udekket tap	3	57 047	75 258
-------------	---	--------	--------



Sum opptjent egenkapital	-57 047	-75 258
Sum egenkapital	942 953	924 742
Sum langsiktig gjeld	0	0
Kortsiktig gjeld		
Leverandørgjeld	2 188	1 875
Kortsiktig konserngjeld 5	802 000	155 570
Sum kortsiktig gjeld	804 188	157 445
Sum gjeld	804 188	157 445
SUM EGENKAPITAL OG GJELD	1 747 141	1 082 187



Organisasjonsnr: 925 893 854
CELNIC INVEST AS

NOTEOPPLYSNINGER - SELSKAP - alle poster oppgitt i hele tall

Note

Antall årsverk i regnskapsåret
0.00

<u>Sum</u>	<u>Beløp</u>
<u>Balanseført verdi 31.12.</u>	<u>Varige driftsmidler Immaterielle eiend.</u>

Konsernregnskap

Morselskapet sitt navn

Forretningskontor for morselskapet

Begrunnelse for at datterselskap er utelatt fra konsolideringen

Konsern, tilknyttet selskap m.v. - fordringer og gjeld

Fordringer

<u>Samlet beløp - tilknyttet selskap</u>	<u>Årets</u>	<u>Fjorårets</u>
--	--------------	------------------

<u>Samlet beløp - foretak i samme konsern</u>	<u>Årets</u>	<u>Fjorårets</u>
---	--------------	------------------

<u>Samlet beløp - foretak i samme konsern</u>	<u>Årets</u>	<u>Fjorårets</u>
---	--------------	------------------

<u>Samlet beløp - felles kontrollert virksomhet</u>	<u>Årets</u>	<u>Fjorårets</u>
---	--------------	------------------

<u>Pantstillelse</u>	<u>Beløp</u>
----------------------	--------------

<u>Beholdning av egne aksjer</u>	<u>Antall</u>	<u>Pålydende</u>	<u>Andel av aksjek.</u>
----------------------------------	---------------	------------------	-------------------------



Note

Lån og sikkerhetsstillelse til medlemmer

Er det gitt lån eller sikkerhetsstillelse til ledende personer: Nei

Opplysninger om:

Medlemmer av:

Mer om lån og sikkerhetsstillelse

Note

Noteopplysninger ut over minimumskravene for små foretak

Fullstendige noteopplysninger fremkommer av vedlagte PDF-dokument



**Årsregnskap 2022
for
Celnic Invest AS**

Organisasjonsnr. 925893854

Utarbeidet av:
Balanse Økonomi AS
Godkjent regnskapsselskap
Gressbanen Trudvangveien 67
3117 TØNSBERG



Celnic Invest AS

Resultatregnskap

	Note	2022	2021
DRIFTSINNEKTER OG DRIFTSKOSTNADER			
Driftsinntekter			
Sum driftsinntekter		0	0
Driftskostnader			
Annen driftskostnad		23 185	19 491
Sum driftskostnader		23 185	19 491
DRIFTSRESULTAT		(23 185)	(19 491)
FINANSINNEKTER OG FINANSKOSTNADER			
Finansinntekter			
Annen renteinntekt		0	160
Annen finansinntekt		0	1 435
Sum finansinntekter		0	1 595
Finanskostnader			
Verdired. av markedsb. finansielle oml.midler		9 870	0
Annen finanskostnad		6	48 606
Sum finanskostnader		9 876	48 606
NETTO FINANSPOSTER		(9 876)	(47 011)
ORDINÆRT RES. FØR SKATTEKOSTNAD		(33 061)	(66 502)
Skattekostnad på ordinært resultat	1	(11 280)	0
ORDINÆRT RESULTAT		(21 781)	(66 502)
ÅRSRESULTAT		(21 781)	(66 502)
OVERF. OG DISPONERINGER			
Mottatt konsernbidrag	2	(39 992)	0
Fremføring av udekket tap	3	18 211	(66 502)
SUM OVERF. OG DISP.		(21 781)	(66 502)



Celnic Invest AS

Balanse pr. 31.12.2022

	Note	31.12.2022	31.12.2021
EIENDELER			
ANLEGGSMIDLER			
Finansielle anleggsmidler			
Investeringer i aksjer og andeler	4	1 100 900	942 500
Andre langsiktige fordringer		105 000	0
Sum finansielle anleggsmidler		1 205 900	942 500
SUM ANLEGGSMIDLER		1 205 900	942 500
OMLØPSMIDLER			
Fordringer			
Fordringer på konsernselskap	5	51 272	0
Andre kortsiktige fordringer		0	79 200
Sum fordringer		51 272	79 200
Investeringer			
Markedsbaserte aksjer		487 547	0
Sum investeringer		487 547	0
Bankinnskudd, kontanter o.l.		2 422	60 487
SUM OMLØPSMIDLER		541 241	139 687
SUM EIENDELER		1 747 141	1 082 187
EGENKAPITAL OG GJELD			
EGENKAPITAL			
Innskutt egenkapital			
Selskapskapital	3	1 000 000	1 000 000
Sum innskutt egenkapital		1 000 000	1 000 000
Opptjent egenkapital			
Udekket tap	3	(57 047)	(75 258)
Sum opptjent egenkapital		(57 047)	(75 258)
SUM EGENKAPITAL		942 953	924 742
GJELD			
KORTSIKTIG GJELD			
Leverandørgjeld		2 188	1 875
Kortsiktig gjeld til konsernselskap	5	802 000	155 570
SUM KORTSIKTIG GJELD		804 188	157 445
SUM GJELD		804 188	157 445
SUM EGENKAPITAL OG GJELD		1 747 141	1 082 187

Tønsberg, _____ / _____ -2023

Christoffer Jonstang
Styrets leder og daglig leder



Celnic Invest AS

Noter 2022

Regnskapsprinsipper:

Årsregnskapet er satt opp i samsvar med regnskapsloven og god regnskapsskikk for små foretak.

Inntektsføring

Inntektsføring ved salg av varer skjer på leveringstidspunktet. Tjenester inntektsføres i takt med utførelsen.

Aksjer

Kortsiktige investeringer (omløpsmidler) verdsettes til laveste verdis prinsipp. Markedsbaserte aksjer verdsettes til virkelig verdi. Langsiktige investeringer (anleggsmidler) verdsettes til anskaffelseskost.

Fordringer

Kundefordringer føres opp i balansen til pålydende etter fradrag for avsetning til påregnelig tap. Avsetning til påregnelig tap gjøres på grunnlag av en individuell vurdering av de enkelte fordringene.

Andre fordringer er også gjenstand for en tilsvarende vurdering.

Konsern

Morselskapet Celnic AS med forretningskontor i Tønsberg utarbeider konsernregnskap der Celnic Invest AS inngår i samsvar med god regnskapsskikk for små foretak.

Skatt

Skattekostnaden i resultatregnskapet omfatter periodens betalbare skatt som blir utlignet og forfaller til betaling i neste regnskapsår, i tillegg til endring i utsatt skatt. Utsatt skatt er beregnet med skattesatsen ved utgangen av regnskapsåret (22 %) på grunnlag av skattereduserende og skatteøkende midlertidige forskjeller som eksisterer mellom regnskapsmessige og skattemessige verdier. I beregningen er det også medtatt skattemessig framførbart underskudd ved regnskapsårets utgang. Skatteøkende og skattereduserende midlertidige forskjeller som reverserer eller kan reversere i samme periode er utlignet og nettoført.

Pensjonsforpliktelser

Selskapet har ingen ansatte og kommer av den grunn ikke under reglene om obligatorisk tjenstepensjon.



Celnic Invest AS

Noter 2022**Note 1 - Skattekostnad på ordinært resultat****Spesifikasjon av årets skattegrunnlag:**

Resultat før skattekostnader	-33 061
+ Permanente og andre forskjeller	9 876
+ Endring i midlertidige forskjeller	0
+ Mottatt konsernbidrag	51 272
= Inntekt før anvendelse av framført underskudd	28 087
- Anvendt skattemessig framførbart underskudd	28 087
= Inntekt	0

Spesifikasjon av årets skattekostnad:

Beregnet skatt av årets resultat	-11 280
= Sum betalbar skatt	-11 280
+/- Endring i utsatt skatt / utsatt skattefordel	0
= Ordinær skattekostnad	-11 280
Skattesats i inntektsåret	22

Betalbar skatt i balansen består av

Sum betalbar skatt	-11 280
+/- Effekt av skatt på konsernbidrag	11 280
= Betalbar skatt i balansen	0

Utsatt skatt/utsatt skattefordel

	2022	2021
- Skattem. fremf. underskudd som utlignes	0	28 087
= Grunnlag utsatt skatt	0	-28 087
Utsatt skatt	0	0
Negativt grunnlag utsatt skatt	0	28 087
= Grunnlag utsatt skattefordel	0	28 087
Utsatt skattefordel	0	6 179
Grunnlag ikke bokført utsatt skattefordel	0	28 086
Ikke bokført utsatt skattefordel	0	6 179
Bokført utsatt skattefordel	0	0

Noter for Celnic Invest AS

Organisasjonsnr. 925893854



Celnic Invest AS

Noter 2022

Note 2 - Mottatt konsernbidrag

Mottatt konsernbidrag	-39 992
Dekning av tidligere udekket tap	18 211
Totalt	-21 781

Note 3 - Fremføring av udekket tap

	Aksjekapital / selskapskapital	Annen egenkapital	Sum egenkapital
Pr 1.1.	1 000 000	-75 258	924 742
Tilført fra årsresultat		18 211	18 211
Pr 31.12.	1 000 000	-57 047	942 953

Note 4 - Investeringer i aksjer og andeler

Selskapet har følgende aksjer:

	Antall aksjer	Bokført verdi
Biozone Norge AS	15 000	45 000
Suit Up As	200	72 000
Wakandi Holding As	588 524	983 900
Sum		


Note 5 - Fordringer på konsernselskap

Fordringer og gjeld til konsernselskaper inngår med følgende beløp i regnskapspostene:

	2022	2021
Fordringer		
Årets mottatte konsernbidrag	51 272	0
Sum fordringer	51 272	0
Gjeld		
Annen kortsiktig gjeld	802 000	155 570
Sum gjeld	802 000	155 570

Noter for Celnic Invest AS

Organisasjonsnr. 925893854




**Årsregnskap 2022
for
Celnic Invest AS**

Organisasjonsnr. 925893854

Utarbeidet av:
Balanse Økonomi AS
Godkjent regnskapsselskap
Gressbanen Trudvangveien 67
3117 TØNSBERG




Celnic Invest AS

**Resultatregnskap**

	Note	2022	2021
DRIFTSINNEKTER OG DRIFTSKOSTNADER			
Driftsinntekter			
Sum driftsinntekter		0	0
Driftskostnader			
Annen driftskostnad		23 185	19 491
Sum driftskostnader		23 185	19 491
DRIFTSRESULTAT		(23 185)	(19 491)
FINANSINNEKTER OG FINANSKOSTNADER			
Finansinntekter			
Annen renteinntekt		0	160
Annen finansinntekt		0	1 435
Sum finansinntekter		0	1 595
Finanskostnader			
Verdired. av markedsb. finansielle oml.midler		9 870	0
Annen finanskostnad		6	48 606
Sum finanskostnader		9 876	48 606
NETTO FINANSPOSTER		(9 876)	(47 011)
ORDINÆRT RES. FØR SKATTEKOSTNAD		(33 061)	(66 502)
Skattekostnad på ordinært resultat	1	(11 280)	0
ORDINÆRT RESULTAT		(21 781)	(66 502)
ÅRSRESULTAT		(21 781)	(66 502)
OVERF. OG DISPONERINGER			
Mottatt konsernbidrag	2	(39 992)	0
Fremføring av udekket tap	3	18 211	(66 502)
SUM OVERF. OG DISP.		(21 781)	(66 502)



Celnic Invest AS

**Balanse pr. 31.12.2022**


	Note	31.12.2022	31.12.2021
EIENDELER			
ANLEGGSMIDLER			
Finansielle anleggsmidler			
Investeringer i aksjer og andeler	4	1 100 900	942 500
Andre langsiktige fordringer		105 000	0
Sum finansielle anleggsmidler		1 205 900	942 500
SUM ANLEGGSMIDLER		1 205 900	942 500
OMLØPSMIDLER			
Fordringer			
Fordringer på konsernselskap	5	51 272	0
Andre kortsiktige fordringer		0	79 200
Sum fordringer		51 272	79 200
Investeringer			
Markedsbaserte aksjer		487 547	0
Sum investeringer		487 547	0
Bankinnskudd, kontanter o.l.		2 422	60 487
SUM OMLØPSMIDLER		541 241	139 687
SUM EIENDELER		1 747 141	1 082 187
EGENKAPITAL OG GJELD			
EGENKAPITAL			
Innskutt egenkapital			
Selskapskapital	3	1 000 000	1 000 000
Sum innskutt egenkapital		1 000 000	1 000 000
Opptjent egenkapital			
Udekket tap	3	(57 047)	(75 258)
Sum opptjent egenkapital		(57 047)	(75 258)
SUM EGENKAPITAL		942 953	924 742
GJELD			
KORTSIKTIG GJELD			
Leverandørgjeld		2 188	1 875
Kortsiktig gjeld til konsernselskap	5	802 000	155 570
SUM KORTSIKTIG GJELD		804 188	157 445
SUM GJELD		804 188	157 445
SUM EGENKAPITAL OG GJELD		1 747 141	1 082 187

Tønsberg, _____ / _____ -2023

Christoffer Jonstang
Styrets leder og daglig leder



Celnic Invest AS



Noter 2022

Regnskapsprinsipper:

Årsregnskapet er satt opp i samsvar med regnskapsloven og god regnskapsskikk for små foretak.

Inntektsføring

Inntektsføring ved salg av varer skjer på leveringstidspunktet. Tjenester inntektsføres i takt med utførelsen.

Aksjer

Kortsiktige investeringer (omløpsmidler) verdsettes til laveste verdis prinsipp. Markedsbaserte aksjer verdsettes til virkelig verdi. Langsiktige investeringer (anleggsmidler) verdsettes til anskaffelseskost.

Fordringer

Kundefordringer føres opp i balansen til pålydende etter fradrag for avsetning til påregnelig tap. Avsetning til påregnelig tap gjøres på grunnlag av en individuell vurdering av de enkelte fordringene.

Andre fordringer er også gjenstand for en tilsvarende vurdering.

Konsern

Morselskapet Celnic AS med forretningskontor i Tønsberg utarbeider konsernregnskap der Celnic Invest AS inngår i samsvar med god regnskapsskikk for små foretak.

Skatt


Skattekostnaden i resultatregnskapet omfatter periodens betalbare skatt som blir utlignet og forfaller til betaling i neste regnskapsår, i tillegg til endring i utsatt skatt. Utsatt skatt er beregnet med skattesatsen ved utgangen av regnskapsåret (22 %) på grunnlag av skattereduserende og skatteøkende midlertidige forskjeller som eksisterer mellom regnskapsmessige og skattemessige verdier. I beregningen er det også medtatt skattemessig framførbart underskudd ved regnskapsårets utgang. Skatteøkende og skattereduserende midlertidige forskjeller som reverserer eller kan reversere i samme periode er utlignet og nettoført.

Pensjonsforpliktelser

Selskapet har ingen ansatte og kommer av den grunn ikke under reglene om obligatorisk tjenestepensjon.



Celnic Invest AS



Noter 2022

Note 1 - Skattekostnad på ordinært resultat

Spesifikasjon av årets skattegrunnlag:

Resultat før skattekostnader	-33 061
+ Permanente og andre forskjeller	9 876
+ Endring i midlertidige forskjeller	0
+ Mottatt konsernbidrag	51 272
= Inntekt før anvendelse av framført underskudd	28 087
- Anvendt skattemessig framførbart underskudd	28 087
= Inntekt	0

Spesifikasjon av årets skattekostnad:

Beregnet skatt av årets resultat	-11 280
= Sum betalbar skatt	-11 280
+/- Endring i utsatt skatt / utsatt skattefordel	0
= Ordinær skattekostnad	-11 280
Skattesats i inntektsåret	22

Betalbar skatt i balansen består av


Sum betalbar skatt	-11 280
+/- Effekt av skatt på konsernbidrag	11 280
= Betalbar skatt i balansen	0

Utsatt skatt/utsatt skattefordel

	2022	2021
- Skattem. fremf. underskudd som utlignes	0	28 087
= Grunnlag utsatt skatt	0	-28 087
Utsatt skatt	0	0
Negativt grunnlag utsatt skatt	0	28 087
= Grunnlag utsatt skattefordel	0	28 087
Utsatt skattefordel	0	6 179
Grunnlag ikke bokført utsatt skattefordel	0	28 086
Ikke bokført utsatt skattefordel	0	6 179
Bokført utsatt skattefordel	0	0



Celnic Invest AS



Noter 2022

Note 2 - Mottatt konsernbidrag

Mottatt konsernbidrag	-39 992
Dekning av tidligere udekket tap	18 211
Totalt	-21 781

Note 3 - Fremføring av udekket tap

	Aksjekapital / selskapskapital	Annen egenkapital	Sum egenkapital
Pr 1.1.	1 000 000	-75 258	924 742
Tilført fra årsresultat		18 211	18 211
Pr 31.12.	1 000 000	-57 047	942 953

Note 4 - Investeringer i aksjer og andeler

Selskapet har følgende aksjer:

	Antall aksjer	Bokført verdi
Biozone Norge AS	15 000	45 000
Suit Up As	200	72 000
Wakandi Holding As	588 524	983 900
Sum		

Note 5 - Fordringer på konsernselskap

Fordringer og gjeld til konsernselskaper inngår med følgende beløp i regnskapspostene:

	2022	2021
Fordringer		
Årets mottatte konsernbidrag	51 272	0
Sum fordringer	51 272	0
Gjeld		
Annen kortsiktig gjeld	802 000	155 570
Sum gjeld	802 000	155 570

Noter for Celic Invest AS

Organisasjonsnr. 925893854