



ÅRSREGNSKAPET FOR REGNSKAPSÅRET 2022 - GENERELL INFORMASJON

Enheten

Organisasjonsnummer: 992 328 983
Organisasjonsform: Aksjeselskap
Foretaksnavn: TEAM FARSUND AS
Forretningsadresse: Jochum Lunds plass 6
4550 FARSUND

Regnskapsår

Årsregnskapets periode: 01.01.2022 - 31.12.2022

Konsern

Morselskap i konsern: Nei

Regnskapsregler

Regler for små foretak benyttet: Ja
Benyttet ved utarbeidelsen av årsregnskapet til selskapet: Regnskapslovens alminnelige regler

Årsregnskapet fastsatt av kompetent organ

Bekreftet av representant for selskapet: Terje Ropstad
Dato for fastsettelse av årsregnskapet: 22.06.2023

Grunnlag for avgivelse

År 2022: Årsregnskapet er elektronisk innlevert
År 2021: Tall er hentet fra elektronisk innlevert årsregnskap fra 2022

Det er ikke krav til at årsregnskapet m.v. som sendes til Regnskapsregisteret er undertegnet. Kontrollen på at dette er utført ligger hos revisor/enhetens øverste organ. Sikkerheten ivaretas ved at innsender har rolle/rettighet for innsending av årsregnskapet via Altinn, og ved at det bekreftes at årsregnskapet er fastsatt av kompetent organ.

Brønnøysundregistrene, 05.07.2024



Resultatregnskap

Beløp i: NOK	Note	2022	2021
RESULTATREGNSKAP			
Inntekter			
Salgsinntekt	1	24 675 089	22 235 089
Annen driftsinntekt		190 600	99 000
Sum inntekter		24 865 689	22 334 089
Kostnader			
Varekostnad		3 414 431	2 967 330
Lønnskostnad	2	9 931 057	7 823 240
Avskrivning av driftsmidler og immaterielle eiendeler	3	264 089	207 305
Nedskrivning av varige driftsmidler og immaterielle eiendeler	3		
Annen driftskostnad	2, 4	11 008 674	9 775 114
Sum kostnader		24 618 251	20 772 989
Driftsresultat		247 438	1 561 100
Finansinntekter og finanskostnader			
Annen finansinntekt		5 276	34
Sum finansinntekter		5 276	34
Annen rentekostnad		20	70
Annen finanskostnad		665	537
Sum finanskostnader		685	607
Netto finans		4 591	-574
Ordinært resultat før skattekostnad		252 030	1 560 526
Skattekostnad på resultat	5		
Ordinært resultat etter skattekostnad		252 030	1 560 526
Årsresultat	6	252 030	1 560 526
Årsresultat etter minoritetsinteresser		252 030	1 560 526
Totalresultat		252 030	1 560 526



Resultatregnskap

Beløp i: NOK	Note	2022	2021
Overføringer og disponeringer			
Avsatt til annen egenkapital		252 030	1 560 526
Sum overføringer og disponeringer	6	252 030	1 560 526



Balanse

Beløp i: NOK	Note	2022	2021
BALANSE - EIENDELER			
Anleggsmidler			
Immaterielle eiendeler			
Utsatt skattefordel	5	7 735 364	7 735 364
Sum immaterielle eiendeler		7 735 364	7 735 364
Varige driftsmidler			
Maskiner og anlegg	3	563 078	690 002
Driftsløsøre, inventar o.a. utstyr	3	557 512	185 680
Sum varige driftsmidler		1 120 590	875 682
Finansielle anleggsmidler			
Investeringer i aksjer og andeler		30 000	30 000
Sum finansielle anleggsmidler		30 000	30 000
Sum anleggsmidler		8 885 954	8 641 046
Omløpsmidler			
Varer			
Sum varer	7	462 292	352 016
Fordringer			
Kundefordringer	4, 8	865 633	680 754
Kortsiktige fordringer selskap i samme konsern	8	3 729 157	3 619 879
Andre kortsiktige fordringer		91 451	241 710
Sum fordringer		4 686 241	4 542 343
Bankinnskudd, kontanter og lignende			
Bankinnskudd, kontanter o.l.	9	273 040	278 425
Sum bankinnskudd, kontanter og lignende		273 040	278 425
Sum omløpsmidler		5 421 573	5 172 784
SUM EIENDELER		14 307 527	13 813 831



Balanse

Beløp i: NOK	Note	2022	2021
BALANSE - EGENKAPITAL OG GJELD			
Egenkapital			
Innskutt egenkapital			
Aksjekapital	10	2 142 000	2 142 000
Sum innskutt egenkapital	6	2 142 000	2 142 000
Opptjent egenkapital			
Annen egenkapital		3 815 739	3 563 709
Sum opptjent egenkapital		3 815 739	3 563 709
Sum egenkapital	6	5 957 739	5 705 709
Gjeld			
Langsiktig gjeld			
Utsatt skatt	5		
Annen langsiktig gjeld			
Sum langsiktig gjeld		0	0
Kortsiktig gjeld			
Leverandørgjeld	8	583 462	489 472
Betalbar skatt	5		
Skattetrekk og andre trekk		382 965	438 668
Skyldige offentlige avgifter		6 026	41 705
Kortsiktig konserngjeld	8	5 506 157	5 506 157
Annen kortsiktig gjeld		1 871 177	1 632 119
Sum kortsiktig gjeld		8 349 788	8 108 121
Sum gjeld		8 349 788	8 108 121
SUM EGENKAPITAL OG GJELD		14 307 527	13 813 831



Brønnøysundregistrene

ÅRSREGNSKAP FOR REGNSKAPSÅRET 2022 - GENERELL INFORMASJON

Journalnummer: 2023 545483

Enheten

Organisasjonsnummer: 992 328 983
Organisasjonsform: Aksjeselskap
Foretaksnavn: TEAM FARSUND AS
Forretningsadresse: Jochum Lunds plass 6
4550 FARSUND

Regnskapsår

Årsregnskapets periode: 01.01.2022 - 31.12.2022

Konsern

Morselskap i konsern: Nei

Regnskapsregler

Regler for små foretak benyttet: Ja
Benyttet ved utarbeidelsen av
årsregnskapet til selskapet: Regnskapslovens alminnelige regler

Årsregnskapet fastsatt av kompetent organ

Bekreftet av representant for selskapet: Terje Ropstad
Dato for fastsettelse av årsregnskapet: 22.06.2023

Revisjon

Årsregnskapet er utarbeidet av ekstern
autorisert regnskapsfører: Ja
Ekstern autorisert regnskapsfører har i
løpet av regnskapsåret bistått ved den
løpende regnskapsføringen eller utført
andre tjenester for selskapet enn å
utarbeide årsregnskapet: Ja

Grunnlag for avgivelse

År 2022: Årsregnskap er elektronisk innlevert.
År 2021: Tall er hentet fra elektronisk innlevert årsregnskap fra 2022.

Det er ikke krav til at årsregnskapet m.v. som sendes til Regnskapsregisteret er undertegnet. Kontrollen på at dette er utført ligger hos revisor/enhetens øverste organ. Sikkerheten ivaretas ved at innsender har rolle/rettighet for innsending av årsregnskapet via Altinn, og ved at det bekreftes at årsregnskapet er fastsatt av kompetent organ.

Brønnøysundregistrene, 05.07.2023

Brønnøysundregistrene
Postadresse: Postboks 900, 8910 Brønnøysund
Telefon: 75 00 75 00
E-post: firmapost@brreg.no Internett: www.brreg.no
Organisasjonsnummer: 974 760 673



Organisasjonsnr: 992 328 983
TEAM FARSUND AS

RESULTATREGNSKAP

Beløp i: NOK	Note	2022	2021
RESULTATREGNSKAP			
Inntekter			
Salgsinntekt	1	24 675 089	22 235 089
Annen driftsinntekt		190 600	99 000
Sum inntekter		24 865 689	22 334 089
Kostnader			
Varekostnad		3 414 431	2 967 330
Lønnskostnad	2	9 931 057	7 823 240
Avskrivning av driftsmidler og immaterielle eiendeler	3	264 089	207 305
Nedskrivning av varige driftsmidler og immaterielle eiendeler	3		
Annen driftskostnad	2, 4	11 008 674	9 775 114
Sum kostnader		24 618 251	20 772 989
Driftsresultat		247 438	1 561 100
Finansinntekter og finanskostnader			
Annen finansinntekt		5 276	34
Sum finansinntekter		5 276	34
Annen rentekostnad		20	70
Annen finanskostnad		665	537
Sum finanskostnader		685	607
Netto finans		4 591	-574
Ordinært resultat før skattekostnad		252 030	1 560 526
Skattekostnad på resultat	5		
Ordinært resultat etter skattekostnad		252 030	1 560 526
Årsresultat	6	252 030	1 560 526
Årsresultat etter minoritetsinteresser		252 030	1 560 526
Totalresultat		252 030	1 560 526
Overføringer og disponeringer			
Avsatt til annen egenkapital		252 030	1 560 526
Sum overføringer og disponeringer	6	252 030	1 560 526





Aksjekapital	10	2 142 000	2 142 000
Sum innskutt egenkapital	6	2 142 000	2 142 000
Opptjent egenkapital			
Annen egenkapital		3 815 739	3 563 709
Sum opptjent egenkapital		3 815 739	3 563 709
Sum egenkapital	6	5 957 739	5 705 709
Gjeld			
Langsiktig gjeld			
Utsatt skatt	5		
Annen langsiktig gjeld			
Sum langsiktig gjeld		0	0
Kortsiktig gjeld			
Leverandørgjeld	8	583 462	489 472
Betalbar skatt	5		
Skattetrekk og andre trekk		382 965	438 668
Skyldige offentlige avgifter		6 026	41 705
Kortsiktig konserngjeld	8	5 506 157	5 506 157
Annen kortsiktig gjeld		1 871 177	1 632 119
Sum kortsiktig gjeld		8 349 788	8 108 121
Sum gjeld		8 349 788	8 108 121
SUM EGENKAPITAL OG GJELD		14 307 527	13 813 831



Organisasjonsnr: 992 328 983
TEAM FARSUND AS

NOTEOPPLYSNINGER - SELSKAP - alle poster oppgitt i hele tall

Note

Antall årsverk i regnskapsåret
18.00

<u>Sum</u>	<u>Beløp</u>
<u>Balanseført verdi 31.12.</u>	<u>Varige driftsmidler Immaterielle eiend.</u>

Konsernregnskap

Morselskapet sitt navn

Forretningskontor for morselskapet

Begrunnelse for at datterselskap er utelatt fra konsolideringen

<u>Samlet beløp - tilknyttet selskap</u>	<u>Årets</u>	<u>Fjorårets</u>
--	--------------	------------------

<u>Samlet beløp - foretak i samme konsern</u>	<u>Årets</u>	<u>Fjorårets</u>
---	--------------	------------------

<u>Samlet beløp - foretak i samme konsern</u>	<u>Årets</u>	<u>Fjorårets</u>
---	--------------	------------------

<u>Samlet beløp - felles kontrollert virksomhet</u>	<u>Årets</u>	<u>Fjorårets</u>
---	--------------	------------------

<u>Pantstillelse</u>	<u>Beløp</u>
----------------------	--------------

<u>Beholdning av egne aksjer</u>	<u>Antall</u>	<u>Pålydende</u>	<u>Andel av aksjek.</u>
----------------------------------	---------------	------------------	-------------------------



Til generalforsamlingen i Team Farsund AS

Uavhengig revisors beretning

Konklusjon

Vi har revidert årsregnskapet for Team Farsund AS som består av balanse per 31. desember 2022, resultatregnskap for regnskapsåret avsluttet per denne datoen og noter til årsregnskapet, herunder et sammendrag av viktige regnskapsprinsipper.

Etter vår mening

- oppfyller årsregnskapet gjeldende lovkrav, og
- gir årsregnskapet et rettviseende bilde av selskapets finansielle stilling per 31. desember 2022, og av dets resultater for regnskapsåret avsluttet per denne datoen i samsvar med regnskapslovens regler og god regnskapsskikk i Norge.

Grunnlag for konklusjonen

Vi har gjennomført revisjonen i samsvar med International Standards on Auditing (ISA-ene). Våre oppgaver og plikter i henhold til disse standardene er beskrevet nedenfor under *Revisors oppgaver og plikter ved revisjonen av årsregnskapet*. Vi er uavhengige av selskapet i samsvar med kravene i relevante lover og forskrifter i Norge og International Code of Ethics for Professional Accountants (inkludert internasjonale uavhengighetsstandarder) utstedt av International Ethics Standards Board for Accountants (IESBA-reglene), og vi har overholdt våre øvrige etiske forpliktelser i samsvar med disse kravene. Innhentet revisjonsbevis er etter vår vurdering tilstrekkelig og hensiktsmessig som grunnlag for vår konklusjon.

Styrets og daglig leders ansvar for årsregnskapet

Styret og daglig leder (ledelsen) er ansvarlige for å utarbeide årsregnskapet og for at det gir et rettviseende bilde i samsvar med regnskapslovens regler og god regnskapsskikk i Norge. Ledelsen er også ansvarlig for slik internkontroll som den finner nødvendig for å kunne utarbeide et årsregnskap som ikke inneholder vesentlig feilinformasjon, verken som følge av misligheter eller utilsiktede feil.

Ved utarbeidelsen av årsregnskapet må ledelsen ta standpunkt til selskapets evne til fortsatt drift og opplyse om forhold av betydning for fortsatt drift. Forutsetningen om fortsatt drift skal legges til grunn for årsregnskapet så lenge det ikke er sannsynlig at virksomheten vil bli avvirket.

Revisors oppgaver og plikter ved revisjonen av årsregnskapet

Vårt mål er å oppnå betryggende sikkerhet for at årsregnskapet som helhet ikke inneholder vesentlig feilinformasjon, verken som følge av misligheter eller utilsiktede feil, og å avgi en revisjonsberetning som inneholder vår konklusjon. Betryggende sikkerhet er en høy grad av sikkerhet, men ingen garanti for at en revisjon utført i samsvar med ISA-ene, alltid vil avdekke vesentlig feilinformasjon. Feilinformasjon kan oppstå som følge av misligheter eller utilsiktede feil. Feilinformasjon er å anse som vesentlig dersom den enkeltvis eller samlet med rimelighet kan forventes å påvirke de økonomiske beslutningene som brukerne foretar på grunnlag av årsregnskapet.

PricewaterhouseCoopers AS, Gravane 26, Postboks 447, NO-4664 Kristiansand
T: 02316, org. no.: 987 009 713 MVA, www.pwc.no

Statsautoriserte revisorer, medlemmer av Den norske Revisorforening og autorisert regnskapsførerselskap



For videre beskrivelse av revisors oppgaver og plikter vises det til:
<https://revisorforeningen.no/revisjonsberetninger>

Kristiansand, 20. juni 2023
PricewaterhouseCoopers AS

Robert Andersen
Statsautorisert revisor
(elektronisk signert)



 Securely signed with Brevio

Revisjonsberetning

Signers:

Name	Method	Date
Andersen, Robert Arvid	BANKID	2023-06-20 08:46

This document package contains:


- Closing page (this page)
- The original document(s)
- The electronic signatures. These are not visible in the document, but are electronically integrated.




This file is sealed with a digital signature.
The seal is a guarantee for the authenticity
of the document.




 BankID Signing
Terje Ropstad
2023-06-22

 BankID Signing
Hans Petter Hagen
2023-06-23

 BankID Signing
Michael Holm
2023-06-23

 BankID Signing
Kjell Einar Abrahamsen
2023-06-26

 BankID Signing
Endre Tarald Glastad
2023-06-27

Årsregnskap 2022

Team Farsund AS

Resultatregnskap
Balanse
Noter til regnskapet

Org.nr.: 992 328 983



RESULTATREGNSKAP

TEAM FARSUND AS

DRIFTSINTEKTER OG DRIFTSKOSTNADER	Note	2022	2021
Salgsinntekt	1	24 675 089	22 235 089
Annen driftsinntekt		190 600	99 000
Sum driftsinntekter		24 865 689	22 334 089
Varekostnad		3 414 431	2 967 330
Lønnskostnad	2	9 931 057	7 823 240
Avskrivning av driftsmidler og immaterielle eiendeler	3	264 089	207 305
Annen driftskostnad	2, 4	11 008 674	9 775 114
Sum driftskostnader		24 618 251	20 772 989
Driftsresultat		247 438	1 561 100
FINANSINTEKTER OG FINANSKOSTNADER			
Annen finansinntekt		5 276	34
Annen rentekostnad		20	70
Annen finanskostnad		665	537
Resultat av finansposter		4 591	-574
Resultat før skattekostnad		252 030	1 560 526
Skattekostnad på resultat	5	0	0
Årsresultat	6	252 030	1 560 526
OVERFØRINGER			
Avsatt til annen egenkapital		252 030	1 560 526
Sum overføringer	6	252 030	1 560 526



BALANSE

TEAM FARSUND AS

EIENDELER	Note	2022	2021
ANLEGGSMIDLER			
IMMATERIELLE EIENDELER			
Utsatt skattefordel	5	7 735 364	7 735 364
Sum immaterielle eiendeler		7 735 364	7 735 364
VARIGE DRIFTSMIDLER			
Maskiner og anlegg	3	563 078	690 002
Driftsløsøre, inventar o.a. utstyr	3	557 512	185 680
Sum varige driftsmidler		1 120 590	875 682
FINANSIELLE DRIFTSMIDLER			
Investeringer i aksjer og andeler		30 000	30 000
Sum finansielle anleggsmidler		30 000	30 000
Sum anleggsmidler		8 885 954	8 641 046
OMLØPSMIDLER			
Varelager	7	462 292	352 016
FORDRINGER			
Kundefordringer	4, 8	865 633	680 754
Kortsiktige fordringer selskap i samme konsern	8	3 729 157	3 619 879
Andre kortsiktige fordringer		91 451	241 710
Sum fordringer		4 686 241	4 542 343
Bankinnskudd, kontanter o.l.	9	273 040	278 425
Sum omløpsmidler		5 421 573	5 172 784
SUM EIENDELER		14 307 527	13 813 831



BALANSE

TEAM FARSUND AS

EGENKAPITAL OG GJELD	Note	2022	2021
INNSKUTT EGENKAPITAL			
Aksjekapital	10	2 142 000	2 142 000
Sum innskutt egenkapital	6	2 142 000	2 142 000
OPPTJENT EGENKAPITAL			
Annen egenkapital		3 815 739	3 563 709
Sum opptjent egenkapital		3 815 739	3 563 709
Sum egenkapital	6	5 957 739	5 705 709
GJELD			
KORTSIKTIG GJELD			
Leverandørgjeld	8	583 462	489 472
Skattetrekk og andre trekk		382 965	438 668
Skyldige offentlige avgifter		6 026	41 705
Kortsiktig gjeld til selskap i samme konsern	8	5 506 157	5 506 157
Annen kortsiktig gjeld		1 871 177	1 632 119
Sum kortsiktig gjeld		8 349 788	8 108 121
Sum gjeld		8 349 788	8 108 121
SUM EGENKAPITAL OG GJELD		14 307 527	13 813 831

Farsund, 20.06.2023
Styret i Team Farsund AS

Endre Tarald Glastad
styremedlem

Kjell Einar Abrahamsen
styremedlem

Terje Ropstad
styreleder

Hans Petter Hagen
styremedlem

Michael Holm
daglig leder



Regnskapsprinsipper

Selskapet ble stiftet 31.01.2008 og har som hovedformål å drive hoteller, pensjonater, restauranter, kontorer, forretningslokaler o.l. Selskapets virksomhet i inneværende år har i hovedsak bestått av drift av Rederiet Hotell og Farsund Resort i Farsund kommune. Selskapets forretningskontor er i Farsund Kommune.

Årsregnskapet er satt opp i samsvar med regnskapsloven og NRS 8 - God regnskapsskikk for små foretak.

DRIFTSINNTEKTER

Inntektsføring ved salg av varer skjer på leveringstidspunktet. Tjenester inntektsføres etter hvert som de leveres.

Tilskudd regnskapsføres til verdien av tilskuddet på transaksjonstidspunktet. Tilskudd resultatføres samtidig med den inntekten det skal øke eller kostnaden det skal redusere. Tilskudd med tilknytning til bestemte driftskostnader behandles som kostnadsrefusjoner.

SKATT

Skattekostnaden i resultatregnskapet omfatter både periodens betalbare skatt og endring i utsatt skatt. Utsatt skatt er beregnet med 22 % på grunnlag av de midlertidige forskjeller som eksisterer mellom regnskapsmessige og skattemessige verdier, samt ligningsmessig underskudd til fremføring ved utgangen av regnskapsåret. Skatteøkende og skattereduserende midlertidige forskjeller som reverserer eller kan reverseres i samme periode er utlignet og nettoført.

KLASSIFISERING OG VURDERING AV ANLEGGSMIDLER

Anleggsmidler omfatter eiendeler bestemt til varig eie og bruk. Anleggsmidler er vurdert til anskaffelseskost. Varige driftsmidler balanseføres og avskrives over driftsmidlets økonomiske levetid. Avskrivningsperioden for fast eiendom anskaffet etter 2009 er dekomponert i en del som gjelder råbygget og en del som gjelder faste tekniske installasjoner. Varige driftsmidler nedskrives til gjenvinnbart beløp ved verdifall som forventes ikke å være forbigående. Gjenvinnbart beløp er det høyeste av netto salgsverdi og verdi i bruk. Verdi i bruk er nåverdi av fremtidige kontantstrømmer knyttet til eiendelen. Nedskrivningen reverseres når grunnlaget for nedskrivningen ikke lenger er til stede.

KLASSIFISERING OG VURDERING AV OMLØPSMIDLER

Omløpsmidler og kortsiktig gjeld omfatter normalt poster som forfaller til betaling innen ett år etter balansedagen, samt poster som knytter seg til varekretsløpet. Omløpsmidler vurderes til laveste verdi av anskaffelseskost og virkelig verdi.

VARER

Varer er vurdert til det laveste av anskaffelseskost og netto salgsverdi.

FORDRINGER

Kundefordringer og andre fordringer oppføres til pålydende etter fradrag for avsetning til forventet tap. Avsetning til tap gjøres på grunnlag av en individuell vurdering av de enkelte fordringene.

KONSERN

Alle aksjer er eid av morselskapet Heimr Management AS. Selskapets ultimate morselskap er Glastad Holding AS med forretningsadresse Gåseholmen Brygge, Farsund. Der kan konsernregnskapet som inkluderer Team Farsund AS fås utlevert.



Note 1 Salgsinntekter

	2022	2021
Pr. Virksomhetsområde		
Inntekter fra romutleie	12 130 668	12 320 612
Bar- og restaurantinntekter	9 963 154	8 631 338
Andre inntekter	2 581 267	1 283 138
Sum	24 675 089	22 235 089

Note 2 Lønnskostnader og ytelser

	2022	2021
Lønnskostnader		
Lønninger	8 356 898	6 625 208
Arbeidsgiveravgift	1 223 896	986 487
Pensjonskostnader	316 037	148 495
Andre ytelser	34 226	63 049
Sum	9 931 057	7 823 240

Selskapet har i 2022 sysselsatt 18 årsverk.

PENSJONSFORPLIKTELSE

Selskapet er pliktig til å ha tjenestepensjonsordning etter lov om obligatorisk tjenestepensjon. Selskapets pensjonsordning tilfredsstiller kravene i denne lov.

Det er ikke ytet lån og/eller andre sikkerhetsstillelser til ansatte i 2022.

REVISOR

Kostnadsført revisjonshonorar for 2022 utgjør kr 79 500 eks. mva.

Note 3 Anleggsmidler

	Maskiner og anlegg	Driftsløstøre, inventar ol	Sum
Anskaffelseskost pr. 01.01.22	1 618 537	3 797 560	5 416 097
Tilgang kjøpte driftsmidler		508 997	508 997
Anskaffelseskost 31.12.22	1 618 537	4 306 557	5 925 094
Akkumulerte avskrivninger 31.12.22	1 055 458	3 749 045	4 804 504
Av- og nedskrivninger pr. 31.12.22	1 055 458	3 749 045	4 804 504
Bokført verdi 31.12.22	563 078	557 512	1 120 590
Årets ordinære avskrivninger	126 924	137 166	264 089
Økonomisk levetid	0-25 år	0-5 år	



Note 4 Kundefordringer

	2022	2021
Kundefordringer til pålydende	876 163	782 609
Avsetning til tap	10 530	101 856
Balanseført verdi av kundefordringer 31.12	865 633	680 754

Kostnadsført tap er klassifisert som annen driftskostnad i regnskapet.

Note 5 Skatt

Årets skattekostnad	2022	2021
Resultatført skatt på ordinært resultat:		
Betalbar skatt	0	0
Endring i utsatt skattefordel	0	0
Skattekostnad ordinært resultat	0	0
Skattepliktig inntekt:		
Resultat før skatt	252 030	1 560 526
Permanente forskjeller	13 350	6 800
Endring i midlertidige forskjeller	-123 952	-52 236
Anvendelse av fremførbart underskudd	-141 428	-1 515 090
Skattepliktig inntekt	0	0
Betalbar skatt i balansen:		
Betalbar skatt på årets resultat	0	0
Sum betalbar skatt i balansen	0	0

Skatteeffekten av midlertidige forskjeller og underskudd til fremføring som har gitt opphav til utsatt skatt og utsatte skattefordeler, spesifisert på typer av midlertidige forskjeller

	2022	2021	Endring
Varige driftsmidler	-65 952	-98 578	-32 626
Fordringer	-10 530	-101 856	-91 326
Sum	-76 482	-200 434	-123 952
Akkumulert fremførbart underskudd	-56 077 975	-56 219 403	-141 428
Inngår ikke i beregningen av utsatt skatt	20 993 710	21 259 090	265 380
Grunnlag for utsatt skattefordel	-35 160 747	-35 160 747	0
Utsatt skattefordel (22 %)	-7 735 364	-7 735 364	0

Selskapets utsatte skattefordel i 2018 var kr 0, men som følge av fusjonen med Farsund Resort AS i 2019 oppstår midlertidig forskjell. Økning i utsatt skattefordel er ikke aktivert



Note 6 Egenkapital

	Aksjekapital	Annen egenkapital/ udekket tap	Sum egenkapital
Pr. 31.12.2021	2 142 000	3 563 709	5 705 709
Pr 01.01.2022	2 142 000	3 563 709	5 705 709
Årets resultat		252 030	252 030
Pr 31.12.2022	2 142 000	3 815 739	5 957 739

Note 7 Varer

	2022	2021
Lager av mat/drikke	462 292	352 016
Sum	462 292	352 016
Lager vurdert til virkelig verdi	462 292	352 016

Note 8 Mellomværende med selskap i samme konsern

	2022	2021
Fordringer		
Kundefordringer konsern	182 432	0
Andre kortsiktige fordringer konsern	3 729 157	3 619 879
Sum	3 911 589	3 619 879
Gjeld		
Leverandørgjeld innen konsern	473 538	18 978
Annen kortsiktig gjeld konsern	5 506 157	5 506 157
Sum	5 979 695	5 525 135

Selskapet leier bygningsmasse av Rederiet Hotell AS og Glastad Skoger AS som er heleide datterselskap av Glastad Farsund AS. Ved prising av leieforholdet er markedsmessige prinsipper lagt til grunn.

Note 9 Bankinnskudd

Innestående midler på skattetrekkkonto (bundne midler) er på kr. 204 856.

Flerkontosystem

Det er opprettet flerkontosystem hvor morselskapet Heimr Management AS er innehaver av hovedkonto mot bank. Datterselskapene deltar via underkonti. Saldo på konsernkonto vises som konsernmellomværende. Heimr Management AS er solidarisk ansvarlig overfor banken sammen med deltakerne i konsernkontoordningen. Ordningen er for konsernet kun relatert til en innskuddsordning.



Note 10 Aksjonærer

AKSJEKAPITALEN I TEAM FARSUND AS PR. 31.12 BESTÅR AV:

	Antall	Pålydende	Bokført
Ordinære aksjer	2 100	1 020,0	2 142 000
Sum	2 100		2 142 000

EIERSTRUKTUR

De største aksjonærene i % pr. 31.12 var:

	Ordinære	Eierandel	Stemmeandel
Heimr Management AS	2 100	100,0	100,0