



ÅRSREGNSKAPET FOR REGNSKAPSÅRET 2020 - GENERELL INFORMASJON

Enheten

Organisasjonsnummer: 960 931 483
Organisasjonsform: Aksjeselskap
Foretaksnavn: FINSTADBRU KASSEFABRIKK AS
Forretningsadresse: Aursmoveien
1930 AURSKOG

Regnskapsår

Årsregnskapets periode: 01.01.2020 - 31.12.2020

Konsern

Morselskap i konsern: Nei

Regnskapsregler

Regler for små foretak benyttet: Ja
Benyttet ved utarbeidelsen av årsregnskapet til selskapet: Regnskapslovens alminnelige regler

Årsregnskapet fastsatt av kompetent organ

Bekreftet av representant for selskapet: Einar Hugo Ingier
Dato for fastsettelse av årsregnskapet: 25.03.2021

Grunnlag for avgivelse

År 2020: Årsregnskapet er elektronisk innlevert
År 2019: Tall er hentet fra elektronisk innlevert årsregnskap fra 2020

Det er ikke krav til at årsregnskapet m.v. som sendes til Regnskapsregisteret er undertegnet. Kontrollen på at dette er utført ligger hos revisor/enhetens øverste organ. Sikkerheten ivaretas ved at innsender har rolle/rettighet for innsending av årsregnskapet via Altinn, og ved at det bekreftes at årsregnskapet er fastsatt av kompetent organ.

Brønnøysundregistrene, 22.03.2022



Resultatregnskap

Beløp i: NOK	Note	2020	2019
RESULTATREGNSKAP			
Inntekter			
Salgsinntekt		3 589 242	3 380 670
Sum inntekter		3 589 242	3 380 670
Kostnader			
Varekostnad	1	753 593	750 259
Lønnskostnad	2,3	1 776 615	1 785 286
Avskrivning på varige driftsmidler	4	48 625	16 771
Annen driftskostnad	3	818 359	849 925
Sum kostnader		3 397 193	3 402 240
Driftsresultat		192 049	-21 570
Finansinntekter og finanskostnader			
Annen renteinntekt		3 727	3 665
Sum finansinntekter		3 727	3 665
Annen rentekostnad		24 055	1 546
Sum finanskostnader		24 055	1 546
Netto finans		-20 328	2 119
Ordinært resultat før skattekostnad		171 721	-19 451
Ordinært resultat etter skattekostnad		171 721	-19 451
Årsresultat		171 721	-19 451
Årsresultat etter minoritetsinteresser		171 721	-19 451
Overføringer og disponeringer			
Overføringer annen egenkapital		171 721	-19 451
Sum overføringer og disponeringer		171 721	-19 451



Balanse

Beløp i: NOK	Note	2020	2019
BALANSE - EIENDELER			
Anleggsmidler			
Immaterielle eiendeler			
Varige driftsmidler			
Tomter, bygninger og annen fast eiendom	4		8 000
Driftsløsøre, inventar, verktøy, kontorm.	4,12	282 641	323 266
Sum varige driftsmidler		282 641	331 267
Finansielle anleggsmidler			
Investeringer i tilknyttet selskap	7	1 587 472	1 579 000
Andre fordringer	5	82 921	26 526
Sum finansielle anleggsmidler		1 670 393	1 605 526
Sum anleggsmidler		1 953 034	1 936 793
Omløpsmidler			
Varer			
Varer	1	380 921	405 200
Sum varer		380 921	405 200
Fordringer			
Kundefordringer	8	225 360	116 794
Andre fordringer	8	56 167	105 091
Konsernfordringer		38 450	
Sum fordringer		319 977	221 885
Bankinnskudd, kontanter og lignende			
Bankinnskudd, kontanter o.l.	9	780 653	702 432
Sum bankinnskudd, kontanter og lignende		780 653	702 432
Sum omløpsmidler		1 481 550	1 329 517
SUM EIENDELER		3 434 584	3 266 309



Balanse

Beløp i: NOK	Note	2020	2019
BALANSE - EGENKAPITAL OG GJELD			
Egenkapital			
Innskutt egenkapital			
Aksjekapital	10,11	900 000	900 000
Sum innskutt egenkapital		900 000	900 000
Opptjent egenkapital			
Annen egenkapital	11	1 755 572	1 583 851
Sum opptjent egenkapital		1 755 572	1 583 851
Sum egenkapital		2 655 572	2 483 851
Gjeld			
Langsiktig gjeld			
Andre avsetninger for forpliktelser		50 000	50 000
Sum avsetninger for forpliktelser		50 000	50 000
Annen langsiktig gjeld			
Gjeld til kredittinstitusjoner	12	221 752	316 702
Sum annen langsiktig gjeld		221 752	316 702
Sum langsiktig gjeld		271 752	366 702
Kortsiktig gjeld			
Leverandørgjeld		80 380	101 635
Skyldig offentlige avgifter	9	266 981	162 304
Annen kortsiktig gjeld		159 899	151 817
Sum kortsiktig gjeld		507 260	415 756
Sum gjeld		779 012	782 458
SUM EGENKAPITAL OG GJELD		3 434 584	3 266 309



Brønnøysundregistrene

ÅRSREGNSKAP FOR REGNSKAPSÅRET 2020 - GENERELL INFORMASJON

Journalnummer: 2021 179576

Enheten

Organisasjonsnummer: 960 931 483
Organisasjonsform: Aksjeselskap
Foretaksnavn: FINSTADBRU KASSEFABRIKK AS
Forretningsadresse: Aursmoveien
1930 AURSKOG

Regnskapsår

Årsregnskapets periode: 01.01.2020 - 31.12.2020

Konsern

Morselskap i konsern: Nei

Regnskapsregler

Regler for små foretak benyttet: Ja
Benyttet ved utarbeidelsen av
årsregnskapet til selskapet: Regnskapslovens alminnelige regler

Årsregnskapet fastsatt av kompetent organ

Bekreftet av representant for selskapet: Einar Hugo Ingier
Dato for fastsettelse av årsregnskapet: 25.03.2021

Revisjon

Årsregnskapet er utarbeidet av ekstern
autorisert regnskapsfører: Ja
Ekstern autorisert regnskapsfører har i
løpet av regnskapsåret bistått ved den
løpende regnskapsføringen eller utført
andre tjenester for selskapet enn å
utarbeide årsregnskapet: Ja

Grunnlag for avgivelse

År 2020: Årsregnskap er elektronisk innlevert.
År 2019: Tall er hentet fra elektronisk innlevert årsregnskap fra 2020.

Det er ikke krav til at årsregnskapet m.v. som sendes til Regnskapsregisteret er undertegnet. Kontrollen på at dette er utført ligger hos revisor/enhetens øverste organ. Sikkerheten ivaretas ved at innsender har rolle/rettighet for innsending av årsregnskapet via Altinn, og ved at det bekreftes at årsregnskapet er fastsatt av kompetent organ.

Brønnøysundregistrene, 07.04.2021

Brønnøysundregistrene

Postadresse: Postboks 900, 8910 Brønnøysund
Telefoner: Opplysningstelefonen 75 00 75 00 Administrasjonen 75 00 75 09 Telefaks 75 00 75 05
E-post: fimapost@brreg.no Internett: www.brreg.no
Organisasjonsnummer: 974 760 673



Organisasjonsnr: 960 931 483
FINSTADBRU KASSEFABRIKK AS

RESULTATREGNSKAP

Beløp i: NOK	Note	2020	2019
RESULTATREGNSKAP			
Inntekter			
Salgsinntekt		3 589 242	3 380 670
Sum inntekter		3 589 242	3 380 670
Kostnader			
Varekostnad	1	753 593	750 259
Lønnskostnad	2,3	1 776 615	1 785 286
Avskrivning på varige driftsmidler	4	48 625	16 771
Annen driftskostnad	3	818 359	849 925
Sum kostnader		3 397 193	3 402 240
Drifteresultat		192 049	-21 570
Finansinntekter og finanskostnader			
Annen renteinntekt		3 727	3 665
Sum finansinntekter		3 727	3 665
Annen rentekostnad		24 055	1 546
Sum finanskostnader		24 055	1 546
Netto finans		-20 328	2 119
Ordinært resultat før skattekostnad		171 721	-19 451
Ordinært resultat etter skattekostnad		171 721	-19 451
Årsresultat		171 721	-19 451
Årsresultat etter minoritetsinteressier		171 721	-19 451
Overføringer og disponeringer			
Overføringer annen egenkapital		171 721	-19 451
Sum overføringer og disponeringer		171 721	-19 451



Organisasjonsnr: 960 931 483
FINSTADBRU KASSEFABRIKK AS

BALANSE

Beløp i: NOK Note 2020 2019

BALANSE - EIENDELER

Anleggsmidler Immaterielle eiendeler

Varige driftsmidler

Tomter, bygninger og annen fast eiendom	4		8 000
Driftsløsøre, inventar, verktøy, kontorm.	4,12	282 641	323 266
Sum varige driftsmidler		282 641	331 267

Finansielle anleggsmidler

Investeringer i tilknyttet selskap	7	1 587 472	1 579 000
Andre fordringer	5	82 921	26 526
Sum finansielle anleggsmidler		1 670 393	1 605 526

Sum anleggsmidler 1 953 034 1 936 793

Omløpsmidler

Varer

Varer	1	380 921	405 200
Sum varer		380 921	405 200

Fordringer

Kundefordringer	8	225 360	116 794
Andre fordringer	8	56 167	105 091
Konsernfordringer		38 450	
Sum fordringer		319 977	221 885

Bankinnskudd, kontanter og lignende

Bankinnskudd, kontanter o. l.	9	780 653	702 432
Sum bankinnskudd, kontanter og lignende		780 653	702 432

Sum omløpsmidler 1 481 550 1 329 517

SUM EIENDELER 3 434 584 3 266 309

BALANSE - EGENKAPITAL OG GJELD

Egenkapital

Innskutt egenkapital			
Aksjekapital	10,11	900 000	900 000



Sum innskutt egenkapital		900 000	900 000
Opptjent egenkapital			
Annen egenkapital	11	1 755 572	1 583 851
Sum opptjent egenkapital		1 755 572	1 583 851
Sum egenkapital		2 655 572	2 483 851
Gjeld			
Langsiktig gjeld			
Andre avsetninger for forpliktelse		50 000	50 000
Sum avsetninger for forpliktelse		50 000	50 000
Annen langsiktig gjeld			
Gjeld til kredittinstitusjoner	12	221 752	316 702
Sum annen langsiktig gjeld		221 752	316 702
Sum langsiktig gjeld		271 752	366 702
Kortsiktig gjeld			
Leverandørgjeld		80 380	101 635
Skyldig offentlige avgifter 9		266 981	162 304
Annen kortsiktig gjeld		159 899	151 817
Sum kortsiktig gjeld		507 260	415 756
Sum gjeld		779 012	782 458
SUM EGENKAPITAL OG GJELD		3 434 584	3 266 309



Organisasjonnr: 960 931 483
FINSTADBRU KASSEFABRIKK AS

NOTEOPPLYSNINGER - SELSKAP - alle poster oppgitt i hele tall

Note

Regnskapsprinsipper

Note

Antall aksjer og aksjeeiere

<u>Aksjeklasse</u>	<u>Ant. aksjer</u>	<u>Pålydende</u>	<u>Bokført verdi</u>
Ordinære aksjer	900.00	1000.00	900000.00
<u>Aksjeeiere - fritekst</u>	<u>Antall</u>	<u>Eierandel</u>	<u>Aksjeklasse</u>
Einar Hugo Ingier	900.00	100.00%	Ordinære aksjer
<u>Sum</u>	<u>Sum antall</u>	<u>Sum eierandel</u>	
	900.00	100.00%	

Ytelser til daglig leder

<u>Ytelser</u>	<u>Lønn</u>	<u>Pensj.forpl.</u>	<u>Andre godtgj.</u>
	870280.00		

Note

Antall årsverk i regnskapsåret

Virksomheten har hatt følgende antall årsverk:
0.00

Note

Lån og sikkerhetsstillelse til ledende personer og aksjeeiere

Er det gitt lån eller sikkerhetsstillelse til ledende personer: Nei

Note

Konsern, tilknyttet selskap og datterselskap

Tilknyttet selskap/datterselskap

<u>Navn og adresse</u>	<u>Eierandel</u>	<u>Stemmeandel</u>	<u>Egenkapital</u>	<u>Resultat</u>
Finstadbru Holding	27.62%	27.62%	1287221.00	-12111.00



AS



**Årsoppgjør 2020
for**

Finstadbru Kassefabrikk AS

Foretaksnr. 960931483



Finstadbru Kassefabrikk AS

Resultatregnskap

	Note	2020	2019
DRIFTSINNEKTER OG DRIFTSKOSTNADER			
Driftsinntekter			
Salgsinntekt		3 589 242	3 380 670
Sum driftsinntekter		3 589 242	3 380 670
Driftskostnader			
Varekostnad	1	753 593	750 259
Lønnskostnad	2,3	1 776 615	1 785 286
Avskrivning på varige driftsmidler	4	48 625	16 771
Annen driftskostnad	3	818 359	849 925
Sum driftskostnader		3 397 193	3 402 240
DRIFTSRESULTAT		192 049	(21 570)
FINANSINNEKTER OG FINANSKOSTNADER			
Finansinntekter			
Annen renteinntekt		3 727	3 665
Sum finansinntekter		3 727	3 665
Finanskostnader			
Annen rentekostnad		24 055	1 546
Sum finanskostnader		24 055	1 546
NETTO FINANSPOSTER		(20 328)	2 119
ORDINÆRT RES. FØR SKATTEKOSTNAD		171 721	(19 451)
Skattekostnad på ordinært resultat	6	0	0
ORDINÆRT RESULTAT		171 721	(19 451)
ÅRSRESULTAT		171 721	(19 451)
OVERFØRINGER			
Overføringer annen egenkapital		171 721	(19 451)
SUM OVERFØRINGER		171 721	(19 451)



Finstadbru Kassefabrikk AS

Balanse pr. 31.12.2020

	Note	31.12.2020	31.12.2019
EIENDELER			
Anleggsmidler			
Varige driftsmidler			
Tomter, bygninger og annen fast eiendom	4	0	8 000
Driftsløsøre, inventar, verktøy, kontorm.	4,12	282 641	323 266
Finansielle anleggsmidler			
Investeringer i tilknyttet selskap	7	1 587 472	1 579 000
Andre fordringer	5	82 921	26 526
Sum anleggsmidler		1 953 034	1 936 793
Omløpsmidler			
Varer	1	380 921	405 200
Kundefordringer	8	225 360	116 794
Andre fordringer	8	56 167	105 091
Fordringer på konsernselskap		38 450	0
Bankinnskudd, kontanter o.l.	9	780 653	702 432
Sum omløpsmidler		1 481 550	1 329 517
SUM EIENDELER		3 434 584	3 266 309
EGENKAPITAL OG GJELD			
Egenkapital			
Innskutt egenkapital			
Aksjekapital	10,11	900 000	900 000
Sum innskutt egenkapital		900 000	900 000
Opptjent egenkapital			
Annen egenkapital	11	1 755 572	1 583 851
Sum opptjent egenkapital		1 755 572	1 583 851
Sum egenkapital		2 655 572	2 483 851
Gjeld			
Avsetning for forpliktelser			
Andre avsetninger for forpliktelser		50 000	50 000
Sum avsetning for forpliktelser		50 000	50 000
Annen langsiktig gjeld			
Gjeld til kredittinstitusjoner	12	221 752	316 702
Sum annen langsiktig gjeld		221 752	316 702
Kortsiktig gjeld			
Leverandørgjeld		80 380	101 635
Skyldig offentlige avgifter	9	266 981	162 304
Annen kortsiktig gjeld		159 899	151 817
Sum kortsiktig gjeld		507 260	415 756
SUM EGENKAPITAL OG GJELD		3 434 584	3 266 309

Aurskog den 24/3-2021

.....
Styreleder & daglig leder



Finstadbru Kassefabrikk AS

Noter 2020

Regnskapsprinsipper:

Årsregnskapet er satt opp i samsvar med regnskapsloven og god regnskapsskikk. Selskapet har videre fulgt relevante bestemmelser i Norsk Regnskaps Standard utarbeidet av Norsk Regnskaps Stiftelse.

De regnskapsprinsipper som er gjengitt i regnskapslovens kap. 4 om grunnleggende prinsipper og god regnskapsskikk og kap. 5 om vurderingsregler er ikke gjengitt i denne innledende noten om regnskapsprinsipper dersom det ikke foreligger forhold ved regnskapsposten eller prinsippene og vurderingsreglene som fordrer en presisering (valgadgang mv).

Unntaksreglene i regnskapsloven for små foretak er anvendt der annet ikke er angitt spesielt.

Presiseringer mht regnskapsprinsipper:

Anleggsmidler

Lineære avskrivninger over driftsmidlenes forventede økonomiske levetid er lagt til grunn ved beregning av avskrivningsbeløp.

Råvarer

Ved beregning av anskaffelseskost, er gjennomsnittlig anskaffelseskost lagt til grunn.

Egentilvirkede ferdigvarer og varer i arbeid

Anskaffelseskost for disse varene er direkte kostnader og indirekte variable tilvirkningskostnader.

Inntektsføring

Selskapet fakturerer vareleveranser etter at varer er produsert og levert og inntektsføring skjer i takt med utfakturering.

Fordringer

Kundefordringer og andre fordringer føres opp i balansen til pålydende etter fradrag for avsetning til påregnelig tap. Avsetning til påregnelig tap gjøres på grunnlag av en individuell vurdering av de enkelte fordringene. I tillegg gjøres det for øvrige kundefordringer en uspesifisert avsetning for å dekke antatt tap. Andre fordringer er også gjenstand for en tilsvarende vurdering.

Skatt

Skattekostnaden i resultatregnskapet omfatter periodens betalbare skatt som blir utlignet og forfaller til betaling i neste regnskapsår i tillegg til endring i utsatt skatt. Utsatt skatt er beregnet med skattesatsen ved utgangen av regnskapsåret (22%) på grunnlag av skattereduserende og skatteøkende midlertidige forskjeller som eksisterer mellom regnskapsmessige og skattemessige verdier. I beregningen er det også medtatt ligningsmessig framførbart underskudd ved regnskapsårets utgang. Skatteøkende og skattereduserende midlertidige forskjeller som reverserer eller kan reversere i samme periode er utlignet og nettoført.



Finstadbru Kassefabrikk AS

Noter 2020

Note 1 - Varekostnad & varelager

Pr beholdningstype	I år	I fjor
Råvarer	210 075	257 400
Varer under tilvirkning	77 721	47 400
Ferdigvarer	93 125	100 400
Handelsvarer	0	0
Totalt	380 921	405 200

Note 2 - Lønnskostnad

	I år	I fjor
Lønn	1 499 807	1 448 671
Arbeidsgiveravgift	210 161	216 683
Pensjonskostnader	25 161	27 302
Andre lønnsrelaterte ytelser	41 486	92 630
Totalt	1 776 615	1 785 286

Selskapet har etablert tjenstepensjonsordning som tilfredsstiller kravene i Lov om obligatorisk tjenstepensjon; OTP. Selskapets kostnader til OTP beløper seg til kr 25 161 ekskl. arbeidsgiveravgift og inngår under "Pensjonskostnader".

Note 3 - Ytelser ledende personell

	Lønn og andre godtgjørelser
Daglig leder	902 866
Styremedlemmer	0
Revisjonshonorar (ordinær revisjon)	16 000
Revisjonshonorar (annen bistand)	0

Selskapet har gjennom 2020 beskjeftiget 3 ansatte og dette utgjør samlet nærmere 3 årsverk. Av selskapets premie til OTP utgjør kr 14 344 premien for daglig leder.

Noter for Finstadbru Kassefabrikk AS

Organisasjonsnr. 960931483



Finstadbru Kassefabrikk AS

Noter 2020

Note 4 - Varige driftsmidler

	Tomter, bygninger og annen fast eiendom	Driftsløsøre, inventar, verktøy, kontorm.	Sum
Anskaffelseskost pr. 1/1	269 708	1 783 537	2 053 245
+ Tilgang	0	0	0
- Avgang	0	0	0
Anskaffelseskost pr. 31/12	269 708	1 783 537	2 053 245
Akk. av/nedskr. pr 1/1	261 708	1 460 271	1 721 979
+ Ordinære avskrivninger	8 000	40 625	48 625
+ Avskr. på oppskrivning	0	0	0
- Tilbakeført avskrivning	0	0	0
+ Ekstraord nedskrivninger	0	0	0
Akk. av/nedskr. pr. 31/12	269 708	1 500 896	1 770 604
Balanseført verdi pr 31/12	0	282 641	282 641
Prosentats for ord.avskr	3-3	10-20	

Note 5 - Andre fordringer

Posten innbefatter mellomregning med Finstabru Eiendom AS på kr 82 921 samt Finstabru Holding AS med kr 38 450.

Note 6 - Skatt/forskjeller

Spesifikasjon av årets skattegrunnlag:	2020
Resultat før skattekostnader	171 721
Permanente og andre forskjeller	6 512
Endring i midlertidige forskjeller	-15 030
Anvendt skattemessig framførbart underskudd	163 203
Årets skattegrunnlag	0
Årets skattekostnad	2020
Betalbar skatt	0
Endring i utsatt skatt og utsatt skattefordel	0
Samlede skattekostnader	0



Finstadbru Kassefabrikk AS

Noter 2020

Midlertidige forskjeller og utsatt skatt/utsatt skattefordel

	2020	2019
+ Driftsmidler inkl. goodwill	-7 340	-22 370
- Andre avsetninger for forpliktelser	50 000	50 000
- Fremførbart skattemessig underskudd	33 624	196 827
Sum negative skatteøkende forskjeller	90 964	269 197
Forskj. som ikke inngår i beregning av utsatt skatt	90 964	269 197

Utsatt skattefordel, 22% av kr 90 964, er således ikke oppført som fordring i selskapets balanse.

Note 7 - Investeringer i tilknyttet selskap

Selskapet har over flere år hatt ett mellomværende med Finstadbru Eiendom AS. Gjennom endring av selskapsstrukturen ble Finstadbru Eiendom AS innfusjonert inn i nystiftet Finstadbru Eiendom II AS som etter fusjonens ikrafttredelse endret navn til Finstadbru Eiendom AS. Som vederlag fikk Finstadbru Kassefabrikk AS vederlagsaksjer i nystiftet Finstadbru Holding AS og Finstadbru Holding AS ble 100% eier av nystiftet Finstadbru Eiendom AS. Etter omstruktureringen eier Finstadbru Kassefabrikk AS 27,62% av aksjene i Finstadbru Holding AS mot tidligere år 27,62% av daværende Finstadbru Eiendom AS.

Note 8 - Fordringer

	I år	I fjor
Samlede fordringer med forfall senere enn ett år etter balansedagen	0	0

Det foreligger ingen tapsrisiko knyttet til fordringsmassen ved årsskiftet.

Note 9 - Bundne skattetreksmidler

Skattetrekkinnskudd utgjør pr 31.12. i år kr 87 730 mens trekkansvaret ved utløpet av 2020 beløper seg til kr 87 791.



Finstadbru Kassefabrikk AS

Noter 2020

Note 10 - Aksjekapital

Selskapet har 900 aksjer hver pålydende kr 1000,- , samlet aksjekapital utgjør kr 900 000. Selskapet har kun en aksjeklasse.

Selskapets samtlige aksjer eies av styreleder og daglig leder Einar Hugo Ingjier.

Note 11 - Egenkapital

	Aksjekapital	Annen egenkapital	Sum egenkapital
Pr 1.1.	900 000	1 583 851	2 483 851
Tilført fra årsresultat		171 721	171 721
Anvendt til årsresultat		0	0
Andre transaksjoner:	0	0	0
Pr 31.12.	900 000	1 755 572	2 655 572

Note 12 - Pantstillelser.

Selskapet skylder pr utløpet av 2020 kr 212 886 knyttet til billån etablert i 2019. Av lånet er kr 212 886 sikret med pant i bilen som ble ervervet i slutten av 2019. Bokført verdi av bilen beløper seg til kr 277 604.



NITSCHKE

NITSCHKE AS
Vollsveien 17B
Postboks 353, 1326 Lysaker
Telefon: +47 67 10 77 00
E-post: post@nitschke.no
Foretaksregisteret: NO 914 658 314 MVA
Medlemmer av Den norske Revisorforening
Independent member of BKR International
www.nitschke.no

Til generalforsamlingen i
Finstadbru Kassefabrikk AS
Org.nr. 960 931 483

UAVHENGIG REVISORS BERETNING

Uttalelse om revisjonen av årsregnskapet

Konklusjon

Vi har revidert årsregnskapet for Finstadbru Kassefabrikk AS som viser et overskudd på kr 171 721. Årsregnskapet består av balanse per 31. desember 2020, resultatregnskap for regnskapsåret avsluttet per denne datoen og noter til årsregnskapet, herunder et sammendrag av viktige regnskapsprinsipper.

Etter vår mening er det medfølgende årsregnskapet avgitt i samsvar med lov og forskrifter og gir et rettviseende bilde av selskapets finansielle stilling per 31. desember 2020, og av dets resultater for regnskapsåret avsluttet per denne datoen i samsvar med regnskapslovens regler og god regnskapsskikk i Norge.

Grunnlag for konklusjonen

Vi har gjennomført revisjonen i samsvar med lov, forskrift og god revisjonsskikk i Norge, herunder de internasjonale revisjonsstandardene (ISA-ene). Våre oppgaver og plikter i henhold til disse standardene er beskrevet i *Revisors oppgaver og plikter ved revisjon av årsregnskapet*. Vi er uavhengige av selskapet slik det kreves i lov og forskrift, og har overholdt våre øvrige etiske forpliktelser i samsvar med disse kravene. Etter vår oppfatning er innhentet revisjonsbevis tilstrekkelig og hensiktsmessig som grunnlag for vår konklusjon.

Styrets og daglig leders ansvar for årsregnskapet

Styret og daglig leder er ansvarlig for å utarbeide årsregnskapet i samsvar med lov og forskrifter, herunder for at det gir et rettviseende bilde i samsvar med regnskapslovens regler og god regnskapsskikk i Norge. Ledelsen er også ansvarlig for slik intern kontroll som den finner nødvendig for å kunne utarbeide et årsregnskap som ikke inneholder vesentlig feilinformasjon, verken som følge av misligheter eller utilsiktede feil.

Ved utarbeidelsen av årsregnskapet må ledelsen ta standpunkt til selskapets evne til fortsatt drift og opplyse om forhold av betydning for fortsatt drift. Forutsetningen om fortsatt drift skal legges til grunn for årsregnskapet så lenge det ikke er sannsynlig at virksomheten vil bli avvirket.

NITSCHKE

Revisors oppgaver og plikter ved revisjonen av årsregnskapet

Vårt mål er å oppnå betryggende sikkerhet for at årsregnskapet som helhet ikke inneholder vesentlig feilinformasjon, verken som følge av misligheter eller utilsiktede feil, og å avgi en revisjonsberetning som inneholder vår konklusjon. Betryggende sikkerhet er en høy grad av sikkerhet, men ingen garanti for at en revisjon utført i samsvar med lov, forskrift og god revisjonsskikk i Norge, herunder ISA-ene, alltid vil avdekke vesentlig feilinformasjon som eksisterer. Feilinformasjon kan oppstå som følge av misligheter eller utilsiktede feil. Feilinformasjon blir vurdert som vesentlig dersom den enkeltvis eller samlet med rimelighet kan forventes å påvirke økonomiske beslutninger som brukerne foretar basert på årsregnskapet.

For videre beskrivelse av revisors oppgaver og plikter vises det til:

<https://revisorforeningen.no/revisjonsberetninger>

Uttalelse om øvrige lovmessige krav for Finstadbru Kassefabrikk AS

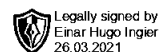
Konklusjon om registrering og dokumentasjon

Basert på vår revisjon av årsregnskapet som beskrevet ovenfor, og kontrollhandlinger vi har funnet nødvendig i henhold til internasjonal standard for attestasjonsoppdrag (ISAE) 3000 «Attestasjonsoppdrag som ikke er revisjon eller forenklet revisorkontroll av historisk finansiell informasjon», mener vi at ledelsen har oppfylt sin plikt til å sørge for ordentlig og oversiktlig registrering og dokumentasjon av selskapets regnskapsopplysninger i samsvar med lov og god bokføringsskikk i Norge.

Lysaker, 24. mars 2021

NITSCHKE AS

Rune Bergseng
statsautorisert revisor



**Årsoppgjør 2020
for
Finstadbru Kassefabrikk AS**

Foretaksnr. 960931483



Finstadbru Kassefabrikk AS

Legally signed by
Einar Hugo Ingjær
26.03.2021

Resultatregnskap

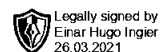
	Note	2020	2019
DRIFTSINNEKTER OG DRIFTSKOSTNADER			
Driftsinntekter			
Salgsinntekt		3 589 242	3 380 670
Sum driftsinntekter		3 589 242	3 380 670
Driftskostnader			
Varekostnad	1	753 593	750 259
Lønnskostnad	2,3	1 776 615	1 785 286
Avskrivning på varige driftsmidler	4	48 625	16 771
Annen driftskostnad	3	818 359	849 925
Sum driftskostnader		3 397 193	3 402 240
DRIFTSRESULTAT		192 049	(21 570)
FINANSINNEKTER OG FINANSKOSTNADER			
Finansinntekter			
Annen renteinntekt		3 727	3 665
Sum finansinntekter		3 727	3 665
Finanskostnader			
Annen rentekostnad		24 055	1 546
Sum finanskostnader		24 055	1 546
NETTO FINANSPOSTER		(20 328)	2 119
ORDINÆRT RES. FØR SKATTEKOSTNAD		171 721	(19 451)
Skattekostnad på ordinært resultat	6	0	0
ORDINÆRT RESULTAT		171 721	(19 451)
ARSRESULTAT		171 721	(19 451)
OVERFØRINGER			
Overføringer annen egenkapital		171 721	(19 451)
SUM OVERFØRINGER		171 721	(19 451)

Årsregnskap for Finstadbru Kassefabrikk AS

Organisasjonsnr. 960931483



Finstadbru Kassefabrikk AS

**Balanse pr. 31.12.2020**

	Note	31.12.2020	31.12.2019
EIENDELER			
Anleggsmidler			
Varige driftsmidler			
Tomter, bygninger og annen fast eiendom	4	0	8 000
Driftsløsøre, inventar, verktøy, kontorm.	4,12	282 641	323 266
Finansielle anleggsmidler			
Investeringer i tilknyttet selskap	7	1 587 472	1 579 000
Andre fordringer	5	82 921	26 526
Sum anleggsmidler		1 953 034	1 936 793
Omløpsmidler			
Varer	1	380 921	405 200
Kundefordringer	8	225 360	116 794
Andre fordringer	8	56 167	105 091
Fordringer på konsernselskap		38 450	0
Bankinnskudd, kontanter o.l.	9	780 653	702 432
Sum omløpsmidler		1 481 550	1 329 517
SUM EIENDELER		3 434 584	3 266 309
EGENKAPITAL OG GJELD			
Egenkapital			
Innskutt egenkapital			
Aksjekapital	10,11	900 000	900 000
Sum innskutt egenkapital		900 000	900 000
Opptjent egenkapital			
Annen egenkapital	11	1 755 572	1 583 851
Sum opptjent egenkapital		1 755 572	1 583 851
Sum egenkapital		2 655 572	2 483 851
Gjeld			
Avsetning for forpliktelser			
Andre avsetninger for forpliktelser		50 000	50 000
Sum avsetning for forpliktelser		50 000	50 000
Annen langsiktig gjeld			
Gjeld til kredittinstitusjoner	12	221 752	316 702
Sum annen langsiktig gjeld		221 752	316 702
Kortsiktig gjeld			
Leverandørgjeld		80 380	101 635
Skyldig offentlige avgifter	9	266 981	162 304
Annen kortsiktig gjeld		159 899	151 817
Sum kortsiktig gjeld		507 260	415 756
SUM EGENKAPITAL OG GJELD		3 434 584	3 266 309

Aurskog den 24/3-2021

.....
Styreleder & daglig leder

Årsregnskap for Finstadbru Kassefabrikk AS

Organisasjonsnr. 960931483



Noter 2020

Regnskapsprinsipper:

Årsregnskapet er satt opp i samsvar med regnskapsloven og god regnskapsskikk. Selskapet har videre fulgt relevante bestemmelser i Norsk Regnskaps Standard utarbeidet av Norsk Regnskaps Stiftelse.

De regnskapsprinsipper som er gjengitt i regnskapslovens kap. 4 om grunnleggende prinsipper og god regnskapsskikk og kap. 5 om vurderingsregler er ikke gjengitt i denne innledende noten om regnskapsprinsipper dersom det ikke foreligger forhold ved regnskapsposten eller prinsippene og vurderingsreglene som fordrer en presisering (valgadgang mv).

Unntaksreglene i regnskapsloven for små foretak er anvendt der annet ikke er angitt spesielt.

Presiseringer mht regnskapsprinsipper:

Anleggsmidler

Lineære avskrivninger over driftsmidlenes forventede økonomiske levetid er lagt til grunn ved beregning av avskrivningsbeløp.

Råvarer

Ved beregning av anskaffelseskost, er gjennomsnittlig anskaffelseskost lagt til grunn.

Egentilvirkede ferdigvarer og varer i arbeid

Anskaffelseskost for disse varene er direkte kostnader og indirekte variable tilvirkningskostnader.

Inntektsføring

Selskapet fakturerer vareleveranser etter at varer er produsert og levert og inntektsføring skjer i takt med utfakturering.

Fordringer

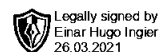
Kundefordringer og andre fordringer føres opp i balansen til pålydende etter fradrag for avsetning til påregnelig tap. Avsetning til påregnelig tap gjøres på grunnlag av en individuell vurdering av de enkelte fordringene. I tillegg gjøres det for øvrige kundefordringer en uspesifisert avsetning for å dekke antatt tap. Andre fordringer er også gjenstand for en tilsvarende vurdering.

Skatt

Skattekostnaden i resultatregnskapet omfatter periodens betalbare skatt som blir utlignet og forfaller til betaling i neste regnskapsår i tillegg til endring i utsatt skatt. Utsatt skatt er beregnet med skattesatsen ved utgangen av regnskapsåret (22%) på grunnlag av skattereduserende og skatteøkende midlertidige forskjeller som eksisterer mellom regnskapsmessige og skattemessige verdier. I beregningen er det også medtatt ligningsmessig framførbart underskudd ved regnskapsårets utgang. Skatteøkende og skattereduserende midlertidige forskjeller som reverserer eller kan reversere i samme periode er utlignet og nettoført.



Finstadbru Kassefabrikk AS



Noter 2020

Note 1 - Varekostnad & varelager

Pr beholdningstype	I år	I fjor
Råvarer	210 075	257 400
Varer under tilvirkning	77 721	47 400
Ferdigvarer	93 125	100 400
Handelsvarer	0	0
Totalt	380 921	405 200

Note 2 - Lønnskostnad

	I år	I fjor
Lønn	1 499 807	1 448 671
Arbeidsgiveravgift	210 161	216 683
Pensjonskostnader	25 161	27 302
Andre lønnsrelaterte ytelser	41 486	92 630
Totalt	1 776 615	1 785 286

Selskapet har etablert tjenstepensjonsordning som tilfredsstiller kravene i Lov om obligatorisk tjenstepensjon; OTP. Selskapets kostnader til OTP beløper seg til kr 25 161 ekskl. arbeidsgiveravgift og inngår under "Pensjonskostnader".

Note 3 - Ytelser ledende personell

	Lønn og andre godtgjørelser
Daglig leder	902 866
Styremedlemmer	0
Revisjonshonorar (ordinær revisjon)	16 000
Revisjonshonorar (annen bistand)	0

Selskapet har gjennom 2020 beskjeftiget 3 ansatte og dette utgjør samlet nærmere 3 årsverk. Av selskapets premie til OTP utgjør kr 16 811 premien for daglig leder.



Finstadbru Kassefabrikk AS

Legally signed by
Einar Hugo Ingjær
26.03.2021

Noter 2020

Note 4 - Varige driftsmidler

	Tomter, bygninger og annen fast eiendom	Driftsløsøre, inventar, verktøy, kontorm.	Sum
Anskaffelseskost pr. 1/1	269 708	1 783 537	2 053 245
+ Tilgang	0	0	0
- Avgang	0	0	0
Anskaffelseskost pr. 31/12	269 708	1 783 537	2 053 245
Akk. av/nedskr. pr 1/1	261 708	1 460 271	1 721 979
+ Ordinære avskrivninger	8 000	40 625	48 625
+ Avskr. på oppskrivning	0	0	0
- Tilbakeført avskrivning	0	0	0
+ Ekstraord nedskrivninger	0	0	0
Akk. av/nedskr. pr. 31/12	269 708	1 500 896	1 770 604
Balanseført verdi pr 31/12	0	282 641	282 641
Presentats for ord.avskr	3-3	10-20	

Note 5 - Andre fordringer

Posten innbefatter mellomregning med Finstabru Eiendom AS på kr 82 921 samt Finstabru Holding AS med kr 38 450.

Note 6 - Skatt/forskjeller

Spesifikasjon av årets skattegrunnlag:	2020
Resultat før skattekostnader	171 721
Permanente og andre forskjeller	6 512
Endring i midlertidige forskjeller	-15 030
Anvendt skattemessig framførbart underskudd	163 203
Årets skattegrunnlag	0
Årets skattekostnad	2020
Betalbar skatt	0
Endring i utsatt skatt og utsatt skattefordel	0
Samlede skattekostnader	0



Finstadbru Kassefabrikk AS

Legally signed by
Einar Hugo Ingjær
26.03.2021

Noter 2020

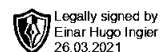
Midlertidige forskjeller og utsatt skatt/utsatt skattefordel

	2020	2019
+ Driftsmidler inkl. goodwill	-7 340	-22 370
- Andre avsetninger for forpliktelser	50 000	50 000
- Fremførbart skattemessig underskudd	33 624	196 827
Sum negative skatteøkende forskjeller	90 964	269 197
Forskj. som ikke inngår i beregning av utsatt skatt	90 964	269 197

Utsatt skattefordel, 22% av kr 90 964, er således ikke oppført som fordring i selskapets balanse.



Finstadbru Kassefabrikk AS



Noter 2020

Note 7 - Investeringer i tilknyttet selskap

Selskapet har over flere år hatt ett mellomværende med Finstadbru Eiendom AS. Gjennom endring av selskapsstrukturen ble Finstadbru Eiendom AS innfusjonert inn i nystiftet Finstadbru Eiendom II AS som etter fusjonens ikrafttredelse endret navn til Finstadbru Eiendom AS. Som vederlag fikk Finstadbru Kassefabrikk AS vederlagsaksjer i nystiftet Finstadbru Holding AS og Finstadbru Holding AS ble 100% eier av nystiftet Finstadbru Eiendom AS. Etter omstruktureringen eier Finstadbru Kassefabrikk AS 27,62% av aksjene i Finstadbru Holding AS mot tidligere år 27,62% av daværende Finstadbru Eiendom AS.

Note 8 - Fordringer

	I år	I fjor
Samlede fordringer med forfall senere enn ett år etter balansedagen	0	0

Det foreligger ingen tapsrisiko knyttet til fordringsmassen ved årsskiftet.

Note 9 - Bundne skattetrekkmidler

Skattetrekkinnskudd utgjør pr 31.12. i år kr 87 730 mens trekkansvaret ved utløpet av 2020 beløper seg til kr 87 791.

Note 10 - Aksjekapital

Selskapet har 900 aksjer hver pålydende kr 1000,- , samlet aksjekapital utgjør kr 900 000. Selskapet har kun en aksjeklasse.

Selskapets samtlige aksjer eies av styreleder og daglig leder Einar Hugo Ingier.

Note 11 - Egenkapital

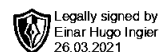
	Aksjekapital	Annen egenkapital	Sum egenkapital
Pr 1.1.	900 000	1 583 851	2 483 851
Tilført fra årsresultat		171 721	171 721
Anvendt til årsresultat		0	0

Noter for Finstadbru Kassefabrikk AS

Organisasjonsnr. 960931483



Finstadbru Kassefabrikk AS



Noter 2020

Andre transaksjoner:	0	0	0
Pr 31.12.	900 000	1 755 572	2 655 572

Note 12 - Pantstillelser.

Selskapet skylder pr utløpet av 2020 kr 212 886 knyttet til billån etablert i 2019. Av lånet er kr 212 886 sikret med pant i bilen som ble ervervet i slutten av 2019. Bokført verdi av bilen beløper seg til kr 277 604.