



ÅRSREGNSKAPET FOR REGNSKAPSÅRET 2020 - GENERELL INFORMASJON

Enheten

Organisasjonsnummer: 971 579 471
Organisasjonsform: Aksjeselskap
Foretaksnavn: BOHUS FREDRIKSTAD AS
Forretningsadresse: Dikeveien 37
1661 ROLVSØY

Regnskapsår

Årsregnskapets periode: 01.01.2020 - 31.12.2020

Konsern

Morselskap i konsern: Nei

Regnskapsregler

Regler for små foretak benyttet: Ja
Benyttet ved utarbeidelsen av årsregnskapet til selskapet: Regnskapslovens alminnelige regler

Årsregnskapet fastsatt av kompetent organ

Bekreftet av representant for selskapet: Arve Olaf Nymoen
Dato for fastsettelse av årsregnskapet: 07.07.2021

Grunnlag for avgivelse

År 2020: Årsregnskapet er elektronisk innlevert
År 2019: Tall er hentet fra elektronisk innlevert årsregnskap fra 2020

Det er ikke krav til at årsregnskapet m.v. som sendes til Regnskapsregisteret er undertegnet. Kontrollen på at dette er utført ligger hos revisor/enhetens øverste organ. Sikkerheten ivaretas ved at innsender har rolle/rettighet for innsending av årsregnskapet via Altinn, og ved at det bekreftes at årsregnskapet er fastsatt av kompetent organ.

Brønnøysundregistrene, 21.07.2022



Resultatregnskap

Beløp i: NOK	Note	2020	2019
RESULTATREGNSKAP			
Inntekter			
Salgsinntekt		76 632 863	62 791 459
Annen driftsinntekt		212 899	383 768
Sum inntekter		76 845 762	63 175 227
Kostnader			
Varekostnad		43 795 807	37 172 241
Lønnskostnad	2, 4	12 350 423	10 301 074
Avskrivning	5	182 581	193 052
Annen driftskostnad	2	13 487 489	13 465 351
Sum kostnader		69 816 300	61 131 718
Driftsresultat		7 029 462	2 043 509
Finansinntekter og finanskostnader			
Annen finansinntekt		35 829	16 844
Sum finansinntekter		35 829	16 844
Annen finanskostnad		132 369	170 817
Sum finanskostnader		132 369	170 817
Netto finans		-96 540	-153 973
Ordinært resultat før skattekostnad		6 932 922	1 889 536
Skattekostnad på ordinært resultat	8	1 525 242	415 698
Ordinært resultat etter skattekostnad		5 407 680	1 473 838
Årsresultat		5 407 680	1 473 838
Overføringer og disponeringer			
Ordinært utbytte	9		1 627 015
Konsernbidrag	7, 9	3 608 922	
Overføringer annen egenkapital	9	1 798 758	-153 177
Sum overføringer og disponeringer		5 407 680	1 473 838



Balanse

Beløp i: NOK	Note	2020	2019
BALANSE - EIENDELER			
Anleggsmidler			
Immaterielle eiendeler			
Utsatt skattefordel	8	175 874	107 273
Sum immaterielle eiendeler		175 874	107 273
Varige driftsmidler			
Driftsløsøre, inventar, verktøy, kontormaskiner ol	5, 6	436 049	492 803
Sum varige driftsmidler		436 049	492 803
Finansielle anleggsmidler			
Andre fordringer	6, 7		1 172 985
Sum finansielle anleggsmidler			1 172 985
Sum anleggsmidler		611 923	1 773 061
Omløpsmidler			
Varer			
Sum varer	6	8 174 432	8 542 067
Fordringer			
Kundefordringer	6, 7	518 158	488 058
Andre fordringer	6, 7	9 335 191	2 164 192
Sum fordringer		9 853 349	2 652 250
Bankinnskudd, kontanter og lignende			
Sum bankinnskudd, kontanter og lignende	3	5 418 548	1 026 585
Sum omløpsmidler		23 446 329	12 220 902
SUM EIENDELER		24 058 252	13 993 963

BALANSE - EGENKAPITAL OG GJELD

Egenkapital



Balanse

Beløp i: NOK	Note	2020	2019
Innskutt egenkapital			
Aksjekapital	9, 10	316 000	316 000
Overkurs	9	2 581 695	2 581 695
Annen innskutt egenkapital	9	115 197	115 197
Sum innskutt egenkapital		3 012 892	3 012 892
Opptjent egenkapital			
Annen egenkapital	9	1 798 758	
Sum opptjent egenkapital		1 798 758	
Sum egenkapital		4 811 650	3 012 892
Gjeld			
Langsiktig gjeld			
Annen langsiktig gjeld			
Gjeld til kredittinstitusjoner	6	3 000 000	3 000 000
Sum annen langsiktig gjeld		3 000 000	3 000 000
Sum langsiktig gjeld		3 000 000	3 000 000
Kortsiktig gjeld			
Leverandørgjeld	7	2 828 420	1 919 980
Betalbar skatt	8	575 943	
Skyldige offentlige avgifter	3	1 661 016	1 748 519
Annen kortsiktig gjeld	7	11 181 223	4 312 572
Sum kortsiktig gjeld		16 246 602	7 981 071
Sum gjeld		19 246 602	10 981 071
SUM EGENKAPITAL OG GJELD		24 058 252	13 993 963



Brønnøysundregistrene

ÅRSREGNSKAP FOR REGNSKAPSÅRET 2020 - GENERELL INFORMASJON

Journalnummer: 2021 700165

Enheten

Organisasjonsnummer: 971 579 471
Organisasjonsform: Aksjeselskap
Foretaksnavn: BOHUS FREDRIKSTAD AS
Forretningsadresse: Dikeveien 37
1661 ROLVSØY

Regnskapsår

Årsregnskapets periode: 01.01.2020 - 31.12.2020

Konsern

Morselskap i konsern: Nei

Regnskapsregler

Regler for små foretak benyttet: Ja
Benyttet ved utarbeidelsen av
årsregnskapet til selskapet: Regnskapslovens alminnelige regler

Årsregnskapet fastsatt av kompetent organ

Bekreftet av representant for selskapet: Arve Olaf Nymoen
Dato for fastsettelse av årsregnskapet: 07.07.2021

Revisjon

Årsregnskapet er utarbeidet av ekstern
autorisert regnskapsfører: Ja
Ekstern autorisert regnskapsfører har i
løpet av regnskapsåret bistått ved den
løpende regnskapsføringen eller utført
andre tjenester for selskapet enn å
utarbeide årsregnskapet: Ja

Grunnlag for avgivelse

År 2020: Årsregnskap er elektronisk innlevert.
År 2019: Tall er hentet fra elektronisk innlevert årsregnskap fra 2020.

Det er ikke krav til at årsregnskapet m.v. som sendes til Regnskapsregisteret er undertegnet. Kontrollen på at dette er utført ligger hos revisor/enhetens øverste organ. Sikkerheten ivaretas ved at innsender har rolle/rettighet for innsending av årsregnskapet via Altinn, og ved at det bekreftes at årsregnskapet er fastsatt av kompetent organ.

Brønnøysundregistrene, 13.09.2021



Organisasjonsnr: 971 579 471
BOHUS FREDRIKSTAD AS

RESULTATREGNSKAP

Beløp i: NOK	Note	2020	2019
RESULTATREGNSKAP			
Inntekter			
Salgsinntekt		76 632 863	62 791 459
Annen driftsinntekt		212 899	383 768
Sum inntekter		76 845 762	63 175 227
Kostnader			
Varekostnad		43 795 807	37 172 241
Lønnskostnad	2, 4	12 350 423	10 301 074
Avskrivning	5	182 581	193 052
Annen driftskostnad	2	13 487 489	13 465 351
Sum kostnader		69 816 300	61 131 718
Driftsresultat		7 029 462	2 043 509
Finansinntekter og finanskostnader			
Annen finansinntekt		35 829	16 844
Sum finansinntekter		35 829	16 844
Annen finanskostnad		132 369	170 817
Sum finanskostnader		132 369	170 817
Netto finans		-96 540	-153 973
Ordinært resultat før skattekostnad			
Skattekostnad på ordinært resultat		6 932 922	1 889 536
Skattekostnad på ordinært resultat	8	1 525 242	415 698
Ordinært resultat etter skattekostnad		5 407 680	1 473 838
Årsresultat		5 407 680	1 473 838
Overføringer og disponeringer			
Ordinært utbytte	9		1 627 015
Konsernbidrag	7, 9	3 608 922	
Overføringer annen egenkapital	9	1 798 758	-153 177
Sum overføringer og disponeringer		5 407 680	1 473 838



Sum opptjent egenkapital		1 798 758	
Sum egenkapital		4 811 650	3 012 892
Gjeld			
Langsiktig gjeld			
Annen langsiktig gjeld			
Gjeld til			
kredittinstitusjoner	6	3 000 000	3 000 000
Sum annen langsiktig gjeld		3 000 000	3 000 000
Sum langsiktig gjeld		3 000 000	3 000 000
Kortsiktig gjeld			
Leverandørgjeld	7	2 828 420	1 919 980
Betalbar skatt	8	575 943	
Skyldige offentlige			
avgifter	3	1 661 016	1 748 519
Annen kortsiktig gjeld	7	11 181 223	4 312 572
Sum kortsiktig gjeld		16 246 602	7 981 071
Sum gjeld		19 246 602	10 981 071
SUM EGENKAPITAL OG GJELD		24 058 252	13 993 963



Organisasjonsnr: 971 579 471
BOHUS FREDRIKSTAD AS

NOTEOPPLYSNINGER - SELSKAP - alle poster oppgitt i hele tall

Note
10

Antall aksjer og aksjeeiere

<u>Aksjeklasse</u>	<u>Ant. aksjer</u>	<u>Pålydende</u>	<u>Bokført verdi</u>
Ordinære aksjer	316.00	1000.00	316000.00
<u>Aksjeeiere - fritekst</u>	<u>Antall</u>	<u>Eierandel</u>	<u>Aksjeklasse</u>
Mibo AS	316.00	100.00%	Ordinære aksjer
<u>Sum</u>	<u>Sum antall</u>	<u>Sum eierandel</u>	
	316.00	100.00%	

Note
2

Lønn og ytelser

<u>Lønn</u>	<u>Årets</u>	<u>Fjorårets</u>
	10617411.00	8704592.00
<u>Arbeidsgiveravgift</u>	<u>Årets</u>	<u>Fjorårets</u>
	1159187.00	1241019.00
<u>Pensjonskostnader</u>	<u>Årets</u>	<u>Fjorårets</u>
	80641.00	124175.00
<u>Andre ytelser</u>	<u>Årets</u>	<u>Fjorårets</u>
	493183.00	231287.00
<u>Sum lønnskostnader</u>	<u>Årets</u>	<u>Fjorårets</u>
	12350422.00	10301073.00

Bonus beregnes som en andel av bedriftens driftsresultat før finans og evt ekstraordinære poster som overstiger et på forhånd fastsatt minimumsnivå. Daglig leder får ytterligere 4% bonus.

Ytelser til daglig leder

Note

Ytelser til andre ledende personer

<u>Ledende person</u>	<u>Lønn</u>	<u>Pensj.forpl.</u>	<u>Andre godtgj.</u>
-----------------------	-------------	---------------------	----------------------



Daglig leder	672121.00	15984.00	233800.00
Styret	150000.00		
<u>Sum ytelse andre led.pers.</u>	<u>Lønn</u>	<u>Pensj.forpl.</u>	<u>Andre godtgj.</u>
	822121.00	15984.00	233800.00

Note

Ytelser til revisjon

<u>Revisjon</u>	<u>Årets</u>	<u>Fjorårets</u>
	26200.00	25500.00
<u>Andre tjenester</u>	<u>Årets</u>	<u>Fjorårets</u>
	13350.00	13037.00
<u>Sum godtgjørelse til revisor</u>	<u>Årets</u>	<u>Fjorårets</u>
	39550.00	38537.00

Note

Antall årsverk i regnskapsåret

Virksomheten har hatt følgende antall årsverk:
17.00



Bohus Fredrikstad AS

Årsrapport for 2020

- Årsregnskap**
- Resultatregnskap**
- Balanse**
- Noter**

Revisjonsberetning



Bohus Fredrikstad AS

Resultatregnskap

Alle beløp i norske kroner	Note	2020	2019
Driftsinntekter			
Salgsinntekt		76 632 863	62 791 459
Annen driftsinntekt		212 899	383 768
Sum driftsinntekter		<u>76 845 762</u>	<u>63 175 227</u>
Driftskostnader			
Varekostnad		43 795 807	37 172 241
Lønnskostnad	2, 4	12 350 423	10 301 074
Avskrivning	5	182 581	193 052
Annen driftskostnad	2	13 487 489	13 465 351
Sum driftskostnader		<u>69 816 300</u>	<u>61 131 718</u>
Driftsresultat		<u>7 029 462</u>	<u>2 043 509</u>
Finansinntekter og finanskostnader			
Annen finansinntekt		35 829	16 844
Annen finanskostnad		132 369	170 817
Netto finansposter		<u>-96 540</u>	<u>-153 973</u>
Ordinært resultat før skattekostnad		<u>6 932 922</u>	<u>1 889 536</u>
Skattekostnad på ordinært resultat	8	<u>1 525 242</u>	<u>415 698</u>
Årsresultat		<u>5 407 680</u>	<u>1 473 838</u>
Overføringer og disponeringer			
Utbytte	9	0	1 627 015
Konsernbidrag	7, 9	3 608 922	0
Overføringer annen egenkapital	9	1 798 758	-153 177
Sum disponert		<u>5 407 680</u>	<u>1 473 838</u>



Bohus Fredrikstad AS

Balanse pr. 31. desember

Alle beløp i norske kroner	Note	2020	2019
Anleggsmidler			
<i>Immaterielle eiendeler</i>			
Utsatt skattefordel	8	175 874	107 273
Sum immaterielle eiendeler		175 874	107 273
<i>Varige driftsmidler</i>			
Driftsløsøre, inventar, verktøy, kontormaskiner ol	5, 6	436 049	492 803
Sum varige driftsmidler		436 049	492 803
<i>Finansielle anleggsmidler</i>			
Andre fordringer	6, 7	0	1 172 985
Sum finansielle anleggsmidler		0	1 172 985
Sum anleggsmidler		611 923	1 773 061
Omløpsmidler			
Varer	6	8 174 432	8 542 067
<i>Fordringer</i>			
Kundefordringer	6, 7	518 158	488 058
Andre fordringer	6, 7	9 335 191	2 164 192
Sum fordringer		9 853 349	2 652 250
Bankinnskudd, kontanter og lignende	3	5 418 548	1 026 585
Sum omløpsmidler		23 446 329	12 220 902
Sum eiendeler		24 058 252	13 993 963



Bohus Fredrikstad AS

Balanse pr. 31. desember

Alle beløp i norske kroner	Note	2020	2019
Egenkapital			
<i>Innskutt egenkapital</i>			
Aksjekapital	9, 10	316 000	316 000
Overkurs	9	2 581 695	2 581 695
Annen innskutt egenkapital	9	115 197	115 197
Sum innskutt egenkapital		<u>3 012 892</u>	<u>3 012 892</u>
<i>Opptjent egenkapital</i>			
Annen egenkapital	9	1 798 758	0
Sum opptjent egenkapital		<u>1 798 758</u>	<u>0</u>
Sum egenkapital		<u>4 811 650</u>	<u>3 012 892</u>
Gjeld			
<i>Annen langsiktig gjeld</i>			
Gjeld til kredittinstitusjoner	6	3 000 000	3 000 000
Sum annen langsiktig gjeld		<u>3 000 000</u>	<u>3 000 000</u>
<i>Kortsiktig gjeld</i>			
Leverandørgjeld	7	2 828 420	1 919 980
Betalbar skatt	8	575 943	0
Skyldige offentlige avgifter	3	1 661 016	1 748 519
Annen kortsiktig gjeld	7	11 181 223	4 312 572
Sum kortsiktig gjeld		<u>16 246 602</u>	<u>7 981 071</u>
Sum gjeld		<u>19 246 602</u>	<u>10 981 071</u>
Sum egenkapital og gjeld		<u>24 058 252</u>	<u>13 993 963</u>



Bohus Fredrikstad AS


Balanse pr. 31. desember

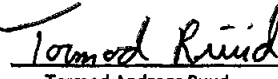
Alle beløp i norske kroner


Note	2020	2019
------	------	------

31. desember 2020
Fredrikstad, 29. juni 2021


Arve Olaf Nymo
styreleder


Ove Stein Rabben
styremedlem


Tormod Andreas Ruud
styremedlem


Marianne Riise Ronglad
styremedlem


Mats Olof Molin
daglig leder



Bohus Fredrikstad AS

Noter til regnskapet for 2020

Alle beløp i norske kroner

Note 1 - Regnskapsprinsipper

Årsregnskapet er satt opp i samsvar med regnskapslovens bestemmelser og god regnskapsskikk for små foretak.

Salgsinntekter

Inntektsføring ved salg av varer skjer på leveringstidspunktet.

Klassifisering og vurdering av balanseposter

Omløpsmidler og kortsiktig gjeld omfatter poster som forfaller til betaling innen ett år etter balansedagen, samt poster som knytter seg til varekretsløpet. Øvrige poster er klassifisert som anleggsmiddel/langsiktig gjeld.

Omløpsmidler vurderes til laveste av anskaffelseskost og virkelig verdi. Kortsiktig gjeld balanseføres til nominelt beløp på etableringstidspunktet.

Anleggsmidler vurderes til anskaffelseskost, men nedskrives til virkelig verdi ved verdifall som ikke forventes å være forbigående. Anleggsmidler med begrenset økonomisk levetid avskrives planmessig. Langsiktig gjeld balanseføres til nominelt beløp på etableringstidspunktet.

Fordringer

Kundefordringer og andre fordringer er oppført i balansen til pålydende etter fradrag for avsetning til forventet tap. Avsetning til tap gjøres på grunnlag av individuelle vurderinger av de enkelte fordringene. I tillegg gjøres det for øvrige kundefordringer en uspesifisert avsetning for å dekke antatt tap.

Varebeholdninger

Lager av innkjøpte varer er verdsatt til laveste av anskaffelseskost og virkelig verdi. Det foretas nedskrivning for påregnelig ukurans.

Varige driftsmidler

Varige driftsmidler balanseføres og avskrives over driftsmidlets forventede økonomiske levetid. Direkte vedlikehold av driftsmidler kostnadsføres løpende under driftskostnader, mens påkostninger eller forbedringer tillegges driftsmidlets kostpris og avskrives i takt med driftsmidlet. Dersom gjenvinnbart beløp av driftsmiddelet er lavere enn balanseført verdi foretas nedskrivning til gjenvinnbart beløp. Gjenvinnbart beløp er det høyeste av netto salgsverdi og verdi i bruk. Verdi i bruk er nåverdien av de fremtidige kontantstrømmene som eiendelen vil generere.

Skatter

Skattekostnaden i resultatregnskapet omfatter både periodens betalbare skatt og endring i utsatt skatt. Utsatt skatt er beregnet med 22% på grunnlag av de midlertidige forskjeller som eksisterer mellom regnskapsmessige og skattemessige verdier, samt ligningsmessig underskudd til fremføring ved utgangen av regnskapsåret. Skatteøkende og skattereduserende midlertidige forskjeller som reverserer eller kan reversere i samme periode er utlignet og nettoført. Netto utsatt skattefordel balanseføres i den grad det er sannsynlig at denne kan bli nyttegjort.



Bohus Fredrikstad AS

Noter til regnskapet for 2020

Alle beløp i norske kroner

Note 2 - Lønnskostnader, antall ansatte, lån til ansatte og godtgjørelse til revisor

Lønnskostnader	2020	2019
Lønninger	10 617 411	8 704 592
Arbeidsgiveravgift	1 159 187	1 241 019
Pensjonskostnader	80 641	124 175
Andre ytelser	493 183	231 287
Sum	<u>12 350 422</u>	<u>10 301 073</u>

Selskapet har i regnskapsåret sysselsatt totalt 17 årsverk.

Bonus beregnes som en andel av bedriftens driftsresultat før finans og evt ekstraordinære poster som overstiger et på forhånd fastsatt minimumsnivå. Daglig leder får ytterligere 4% bonus.

Ytelser til ledende personer

	Daglig leder	Styret
Lønn	672 121	150 000
Pensjonsutgifter	15 984	0
Bonuser etc	228 658	0
Annen godtgjørelse	5 142	0

Godtgjørelse til revisor er fordelt på følgende:

	2020
Revisjon	26 200
Andre tjenester	13 350
Sum	<u>39 550</u>

Merverdiavgift er ikke inkludert i revisjonshonoraret.

Note 3 - Bankinnskudd

	2020
Bundne skattetrekksmidler utgjør	325 759

Note 4 - Pensjonsforpliktelser

Selskapet er pliktig til å ha tjenstepensjonsordning etter lov om obligatorisk tjenstepensjon. Selskapets pensjonsordninger tilfredsstiller kravene i denne lov.



Bohus Fredrikstad AS

Noter til regnskapet for 2020

Alle beløp i norske kroner

Note 5 - Varige driftsmidler

	Driftsløsøre, inventar, verkøy ol	Sum
Anskaffelseskost 01.01	822 580	822 580
Tilgang kjøpte driftsmidler	125 827	125 827
Anskaffelseskost 31.12	948 407	948 407
Akk.avskrivning 31.12	-512 357	-512 357
Balanseført pr. 31.12	436 050	436 050
Årets avskrivninger	182 581	182 581
Økonomisk levetid	3-8 år	
Avskrivningsplan	Saldo	

Note 6 - Pant og garantier

<i>Pantsikret gjeld</i>	2020	2019
Gjeld til kredittinstitusjoner	3 000 000	3 000 000
<i>Sikret i panteobjekt med bokførte verdier:</i>	2020	2019
Driftsløsøre	436 049	492 803
Fordringer	518 158	488 058
Varebeholdning	8 174 432	8 542 067
Sum	9 128 639	9 522 928

Selskapet har en kassakreditavtale med bevilgede trekkrettigheter på kr 2 500 000,-. Selskapet har ikke trukket kassakreditten pr. 31.12.2020.



Bohus Fredrikstad AS

Noter til regnskapet for 2020

Alle beløp i norske kroner

Note 7 - Mellomværende med selskap i samme konsern og tilknyttet selskap

<i>Fordringer</i>	2020	2019
Lån til foretak i samme konsern	0	1 172 985
Kundefordringer	216 659	0
Andre fordringer inkl. konsernkonto	8 254 342	654 676
Sum	<u>8 471 001</u>	<u>1 827 661</u>
<i>Gjeld</i>	2020	2019
Annen kortsiktig gjeld i samme konsern	1 624 036	0
Konsernbidrag	1 826 822	0
Sum	<u>3 450 858</u>	<u>0</u>

Selskapet inngår i konsernkontoordning til Bohus Logistikk AS og konsernkontoordning til Bohus AS. Bankinnskudd på disse kontoene er presentert som mellomværende under annen kortsiktig fordring eller gjeld.



Bohus Fredrikstad AS

Noter til regnskapet for 2020

Alle beløp i norske kroner

Note 8 - Skatt

<i>Årets skattekostnad fordeler seg på:</i>	2020	2019
Betalbar skatt	1 593 843	0
Endring utsatt skatt	-68 601	415 698
Årets totale skattekostnad	<u>1 525 242</u>	<u>415 698</u>
<i>Beregning av årets skattegrunnlag:</i>	2020	2019
Ordinært resultat før skattekostnad	6 932 922	1 889 536
Endring i midlertidige forskjeller	311 821	-69 467
Alminnelig inntekt	<u>7 244 743</u>	<u>1 820 069</u>
Anvendt fremførbart underskudd	0	-2 212 465
Mottatt konsernbidrag	0	392 396
Ytet konsernbidrag	-4 626 822	0
Årets skattegrunnlag	<u>2 617 921</u>	<u>0</u>
Betalbar skatt (22%) av årets skattegrunnlag	575 943	0
<i>Oversikt over midlertidige forskjeller</i>	2020	2019
Driftsmidler	-236 428	-224 607
Varebeholdning	-210 000	-218 000
Utestående fordringer	<u>-353 000</u>	<u>-45 000</u>
Netto midlertidige forskjeller pr 31.12	<u>-799 428</u>	<u>-487 607</u>
Utsatt skattefordel 22 %	-175 874	-107 274

Note 9 - Egenkapital

	Aksjekapital	Overkurs	Annen innskutt egenkapital	Annen egenkapital	Sum
Egenkapital 01.01.20	316 000	2 581 695	115 197	0	3 012 892
Årsresultat	0	0	0	5 407 680	5 407 680
Avgitt konsernbidrag	0	0	0	-3 608 922	-3 608 922
Egenkapital 31.12.20	<u>316 000</u>	<u>2 581 695</u>	<u>115 197</u>	<u>1 798 758</u>	<u>4 811 650</u>



Bohus Fredrikstad AS

Noter til regnskapet for 2020

Alle beløp i norske kroner

Note 10 - Aksjekapital og aksjonærinformasjon

Aksjekapitalen består av:

	Antall	Pålydende	Balanseført
Ordinære aksjer	316	1 000	316 000

Oversikt over aksjonærene i selskapet pr. 31.12.20:

	Ordinære aksjer	Eier- andel	Stemme- andel
Mibo AS	316	100 %	100 %

Note 11 - Spesielle hendelser Covid-19

Covid-19 har i 2020 hatt en positiv påvirkning på møbel- og interiørmarkedet og Bohus Fredrikstad's resultat- og likviditetsutvikling i 2020. Den positive trenden fra 2020 har fortsatt inn i 2021 og antas å fortsette inntil det blir lettelser på restriksjonene som vi antar vil føre til en tilnærming til normalisering av markedet.



Building a better
working world

Statsautoriserte revisorer
Ernst & Young AS

Dronning Eufemias gate 6A, NO-0191 Oslo
Postboks 1156 Sentrum, NO-0107 Oslo

Foretaksregisteret: NO 976 389 387 MVA
Tlf: +47 24 00 24 00

www.ey.no
Medlemmer av Den norske revisorforening

UAVHENGIG REVISORS BERETNING

Til generalforsamlingen i Bohus Fredrikstad AS

Uttalelse om revisjonen av årsregnskapet

Konklusjon

Vi har revidert årsregnskapet for Bohus Fredrikstad AS som består av balanse per 31. desember 2020, resultatregnskap for regnskapsåret avsluttet per denne datoen og en beskrivelse av vesentlige anvendte regnskapsprinsipper og andre noteopplysninger.

Etter vår mening er årsregnskapet avgitt i samsvar med lov og forskrifter og gir et rettviseende bilde av selskapets finansielle stilling per 31. desember 2020 og av dets resultater for regnskapsåret avsluttet per denne datoen i samsvar med regnskapslovens regler og god regnskapsskikk i Norge.

Grunnlag for konklusjonen

Vi har gjennomført revisjonen i samsvar med lov, forskrift og god revisjonsskikk i Norge, herunder de internasjonale revisjonsstandardene (ISA-ene). Våre oppgaver og plikter i henhold til disse standardene er beskrevet i avsnittet *Revisors oppgaver og plikter ved revisjonen av årsregnskapet*. Vi er uavhengige av selskapet i samsvar med de relevante etiske kravene i Norge knyttet til revisjon slik det kreves i lov og forskrift. Vi har også overholdt våre øvrige etiske forpliktelser i samsvar med disse kravene. Etter vår oppfatning er innhentet revisjonsbevis tilstrekkelig og hensiktsmessig som grunnlag for vår konklusjon.

Ledelsens ansvar for årsregnskapet

Styret og daglig leder (ledelsen) er ansvarlig for å utarbeide årsregnskapet i samsvar med lov og forskrifter, herunder for at det gir et rettviseende bilde i samsvar med regnskapslovens regler og god regnskapsskikk i Norge. Ledelsen er også ansvarlig for slik intern kontroll som den finner nødvendig for å kunne utarbeide et årsregnskap som ikke inneholder vesentlig feilinformasjon, verken som følge av misligheter eller feil.

Ved utarbeidelsen av årsregnskapet må ledelsen ta standpunkt til selskapets evne til fortsatt drift og opplyse om forhold av betydning for fortsatt drift. Forutsetningen om fortsatt drift skal legges til grunn for årsregnskapet med mindre ledelsen enten har til hensikt å avvike selskapet eller legge ned virksomheten, eller ikke har noe annet realistisk alternativ.

Revisors oppgaver og plikter ved revisjonen av årsregnskapet

Vårt mål er å oppnå betryggende sikkerhet for at årsregnskapet som helhet ikke inneholder vesentlig feilinformasjon, verken som følge av misligheter eller feil, og å avgi en revisjonsberetning som inneholder vår konklusjon. Betryggende sikkerhet er en høy grad av sikkerhet, men ingen garanti for at en revisjon utført i samsvar med lov, forskrift og god revisjonsskikk i Norge, herunder ISA-ene, alltid vil avdekke vesentlig feilinformasjon. Feilinformasjon kan skyldes misligheter eller feil og er å anse som vesentlig dersom den enkeltvis eller samlet med rimelighet kan forventes å påvirke de økonomiske beslutningene som brukerne foretar på grunnlag av årsregnskapet.

Som del av en revisjon i samsvar med lov, forskrift og god revisjonsskikk i Norge, herunder ISA-ene, utøver vi profesjonelt skjønn og utviser profesjonell skepsis gjennom hele revisjonen. I tillegg

- ▶ identifiserer og anslår vi risikoen for vesentlig feilinformasjon i årsregnskapet, enten det skyldes misligheter eller feil. Vi utformer og gjennomfører revisjonshandlinger for å håndtere slike risikoer, og innhenter revisjonsbevis som er tilstrekkelig og hensiktsmessig som grunnlag for vår konklusjon. Risikoen for at vesentlig feilinformasjon som følge av misligheter ikke blir avdekket, er høyere enn for feilinformasjon som skyldes feil, siden misligheter kan innebære samarbeid, forfalskning, bevisste utelatelser, uriktige fremstillinger eller overstyring av intern kontroll;
- ▶ opparbeider vi oss en forståelse av den interne kontrollen som er relevant for revisjonen, for å utforme revisjonshandlinger som er hensiktsmessige etter omstendighetene, men ikke for å gi uttrykk for en mening om effektiviteten av selskapets interne kontroll;



Building a better
working world

2

- ▶ vurderer vi om de anvendte regnskapsprinsippene er hensiktsmessige og om regnskapsestimatene og tilhørende noteopplysninger utarbeidet av ledelsen er rimelige;
- ▶ konkluderer vi på om ledelsens bruk av fortsatt drift-forutsetningen er hensiktsmessig, og, basert på innhentede revisjonsbevis, hvorvidt det foreligger vesentlig usikkerhet knyttet til hendelser eller forhold som kan skape betydelig tvil om selskapets evne til fortsatt drift. Dersom vi konkluderer med at det foreligger vesentlig usikkerhet, kreves det at vi i revisjonsberetningen henleder oppmerksomheten på tilleggsopplysningene i årsregnskapet. Hvis slike tilleggsopplysninger ikke er tilstrekkelige, må vi modifisere vår konklusjon. Våre konklusjoner er basert på revisjonsbevis innhentet frem til datoen for revisjonsberetningen. Etterfølgende hendelser eller forhold kan imidlertid medføre at selskapets evne til fortsatt drift ikke lenger er til stede;
- ▶ vurderer vi den samlede presentasjonen, strukturen og innholdet i årsregnskapet, inkludert tilleggsopplysningene, og hvorvidt årsregnskapet gir uttrykk for de underliggende transaksjonene og hendelsene på en måte som gir et rettviseende bilde.

Vi kommuniserer med styret blant annet om det planlagte omfanget av revisjonen, tidspunktet for vårt revisjonsarbeid og eventuelle vesentlige funn i vår revisjon, herunder vesentlige svakheter i den interne kontrollen som vi avdekker gjennom vårt arbeid.

Uttalelse om øvrige lovmessige krav

Konklusjon om registrering og dokumentasjon

Basert på vår revisjon av årsregnskapet som beskrevet ovenfor, og kontrollhandlinger vi har funnet nødvendige i henhold til internasjonal standard for attestasjonsoppdrag (ISAE) 3000 «Attestasjonsoppdrag som ikke er revisjon eller forenklet revisorkontroll av historisk finansiell informasjon», mener vi at ledelsen har oppfylt sin plikt til å sørge for ordentlig og oversiktlig registrering og dokumentasjon av selskapets regnskapsopplysninger i samsvar med lov og god bokføringsskikk i Norge.

Oslo, 8. juli 2021
ERNST & YOUNG AS

Revisjonsberetningen er signert elektronisk

Anja Maan
statsautorisert revisor

Penneo Dokumentnøkkel: 56EMB-BZC1-4WYQZ-B6TK-BCMSV-WJES7



PENNEO

Signaturene i dette dokumentet er juridisk bindende. Dokument signert med "Penneo™ - sikker digital signatur".
De signerende parter sin identitet er registrert, og er listet nedenfor.

"Med min signatur bekrefter jeg alle datoer og innholdet i dette dokument."

Anja Maan

Statsautorisert revisor

På vegne av: Ernst & Young AS

Serienummer: 9578-5997-4-370042

IP: 78.26.xxx.xxx

2021-07-08 17:57:01Z



Penneo Dokumentnøkkel: 56EMB-BZ2C1-4WYQZ-B6ITK-BCMSY-WJES7

Dokumentet er signert digitalt, med **Penneo.com**. Alle digitale signatur-data i dokumentet er sikret og validert av den datamaskin-utregnede hash-verdien av det opprinnelige dokument. Dokumentet er låst og tids-stemplet med et sertifikat fra en betrodd tredjepart. All kryptografisk bevis er integrert i denne PDF, for fremtidig validering (hvis nødvendig).

Hvordan bekrefter at dette dokumentet er originalen?

Dokumentet er beskyttet av ett Adobe CDS sertifikat. Når du åpner dokumentet i

Adobe Reader, skal du kunne se at dokumentet er sertifisert av **Penneo e-signature service <penneo@penneo.com>**. Dette garanterer at innholdet i dokumentet ikke har blitt endret.

Det er lett å kontrollere de kryptografiske beviser som er lokalisert inne i dokumentet, med Penneo validator - <https://penneo.com/validate>