



ÅRSREGNSKAPET FOR REGNSKAPSÅRET 2024 - GENERELL INFORMASJON

Enheten

Organisasjonsnummer:	928 859 134
Organisasjonsform:	Aksjeselskap
Foretaksnavn:	HELGELAND SERVERING AS
Forretningsadresse:	Nesnaveien 1085 8725 UTSKARPEN

Regnskapsår

Årsregnskapets periode:	01.01.2024 - 31.12.2024
-------------------------	-------------------------

Konsern

Morselskap i konsern:	Ja
Konsernregnskap lagt ved:	Nei

Regnskapsregler

Regler for små foretak benyttet:	Ja
Benyttet ved utarbeidelsen av årsregnskapet til selskapet:	Regnskapslovens alminnelige regler

Årsregnskapet fastsatt av kompetent organ

Bekreftet av representant for selskapet:	Morten Guldvik
Dato for fastsettelse av årsregnskapet:	05.06.2025

Grunnlag for avgivelse

- År 2024: Årsregnskapet er elektronisk innlevert
År 2023: Tall er hentet fra elektronisk innlevert årsregnskap fra 2024

Det er ikke krav til at årsregnskapet m.v. som sendes til Regnskapsregisteret er undertegnet. Kontrollen på at dette er utført ligger hos revisor/enhetens øverste organ. Sikkerheten ivaretas ved at innsender har rolle/rettighet for innsending av årsregnskapet via Altinn, og ved at det bekreftes at årsregnskapet er fastsatt av kompetent organ.

Brønnøysundregistrene, 17.06.2025



Resultatregnskap

Beløp i: NOK	Note	2024	2023
RESULTATREGNSKAP			
Inntekter			
Salgsinntekt		329 000	237 680
Annen driftsinntekt		235 000	888 000
Sum inntekter		564 000	1 125 680
Kostnader			
Lønnskostnad	1		
Avskrivning av driftsmidler og immaterielle eiendeler		311 981	38 145
Annen driftskostnad		169 429	1 068 751
Sum kostnader		481 410	1 106 896
Driftsresultat		82 590	18 784
Finansinntekter og finanskostnader			
Annen renteinntekt		3 110	18 018
Annen finansinntekt			1 104
Sum finansinntekter		3 110	19 122
Annen rentekostnad		201 303	123 356
Annen finanskostnad			1 584
Sum finanskostnader		201 303	124 940
Netto finans		-198 193	-105 818
Resultat før skattekostnad		-115 603	-87 034
Skattekostnad på resultat	2		
Årsresultat	3	-115 603	-87 034
Årsresultat etter minoritetsinteresser		-115 603	-87 034
Totalresultat		-115 603	-87 034
Overføringer og disponeringer			
Udekket tap		-115 603	-87 034



Resultatregnskap

Beløp i: NOK	Note	2024	2023
Sum overføringer og disponeringer		-115 603	-87 034



Balanse

Beløp i: NOK	Note	2024	2023
BALANSE - EIENDELER			
Anleggsmidler			
Immaterielle eiendeler			
Utsatt skattefordel	2		
Varige driftsmidler			
Driftsløsøre, inventar o.a. utstyr		1 998 411	2 245 899
Sum varige driftsmidler		1 998 411	2 245 899
Finansielle anleggsmidler			
Investering i datterselskap		27 030	30 000
Lån til foretak i samme konsern		150 000	150 000
Sum finansielle anleggsmidler		177 030	180 000
Sum anleggsmidler		2 175 441	2 425 899
Omløpsmidler			
Varer			
Fordringer			
Kundefordringer		452 070	64 320
Andre kortsiktige fordringer		26 103	85 932
Sum fordringer		478 173	150 252
Bankinnskudd, kontanter og lignende			
Bankinnskudd, kontanter o.l.		106 487	995 063
Sum bankinnskudd, kontanter og lignende		106 487	995 063
Sum omløpsmidler		584 660	1 145 315
SUM EIENDELER		2 760 101	3 571 214

BALANSE - EGENKAPITAL OG GJELD

Egenkapital



Balanse

Beløp i: NOK	Note	2024	2023
Innskutt egenkapital			
Aksjekapital	4	700 000	700 000
Beholdning av egne aksjer	4		
Sum innskutt egenkapital		700 000	700 000
Opptjent egenkapital			
Udekket tap		214 908	99 305
Sum opptjent egenkapital		-214 908	-99 305
Sum egenkapital	3	485 092	600 695
Gjeld			
Langsiktig gjeld			
Utsatt skatt	2		
Annen langsiktig gjeld			
Gjeld til kredittinstitusjoner		2 167 087	2 833 332
Langsiktig konserngjeld		46 708	46 708
Sum annen langsiktig gjeld		2 213 795	2 880 040
Sum langsiktig gjeld		2 213 795	2 880 040
Kortsiktig gjeld			
Leverandørgjeld		14 838	79 334
Betalbar skatt	2		
Skyldig offentlige avgifter		46 377	11 146
Sum kortsiktig gjeld		61 215	90 480
Sum gjeld		2 275 010	2 970 520
SUM EGENKAPITAL OG GJELD		2 760 101	3 571 214



Brønnøysundregistrene

ÅRSREGNSKAP FOR REGNSKAPSÅRET 2024 - GENERELL INFORMASJON

Journalnummer: 2025 542508

Enheten

Organisasjonsnummer: 928 859 134
Organisasjonsform: Aksjeselskap
Foretaksnavn: HELGELAND SERVERING AS
Forretningsadresse: Nesnaveien 1085
8725 UTSKARPEN

Regnskapsår

Årsregnskapets periode: 01.01.2024 - 31.12.2024

Konsern

Morselskap i konsern: Ja
Konsernregnskap lagt ved: Nei

Regnskapsregler

Regler for små foretak benyttet: Ja
Benyttet ved utarbeidelsen av
årsregnskapet til selskapet: Regnskapslovens alminnelige regler

Årsregnskapet fastsatt av kompetent organ

Bekreftet av representant for selskapet: Morten Guldvik
Dato for fastsettelse av årsregnskapet: 05.06.2025

Revisjon

Selskapet har besluttet at årsregnskapet
ikke skal revideres: Ja

Grunnlag for avgivelse

År 2024: Årsregnskap er elektronisk innlevert.
År 2023: Tall er hentet fra elektronisk innlevert årsregnskap fra 2024.

Det er ikke krav til at årsregnskapet m.v. som sendes til Regnskapsregisteret er undertegnet. Kontrollen på at dette er utført ligger hos revisor/enhetens øverste organ. Sikkerheten ivaretas ved at innsender har rolle/rettighet for innsending av årsregnskapet via Altinn, og ved at det bekreftes at årsregnskapet er fastsatt av kompetent organ.

Brønnøysundregistrene, 16.06.2025



Organisasjonsnr: 928 859 134
HELGELAND SERVERING AS

RESULTATREGNSKAP

Beløp i: NOK	Note	2024	2023
RESULTATREGNSKAP			
Inntekter			
Salgsinntekt		329 000	237 680
Annen driftsinntekt		235 000	888 000
Sum inntekter		564 000	1 125 680
Kostnader			
Lønnskostnad	1		
Avskrivning av driftsmidler og immaterielle eiendeler		311 981	38 145
Annen driftskostnad		169 429	1 068 751
Sum kostnader		481 410	1 106 896
Driftsresultat		82 590	18 784
Finansinntekter og finanskostnader			
Annen renteinntekt		3 110	18 018
Annen finansinntekt			1 104
Sum finansinntekter		3 110	19 122
Annen rentekostnad		201 303	123 356
Annen finanskostnad			1 584
Sum finanskostnader		201 303	124 940
Netto finans		-198 193	-105 818
Resultat før skattekostnad		-115 603	-87 034
Skattekostnad på resultat	2		
Årsresultat	3	-115 603	-87 034
Årsresultat etter minoritetsinteresser		-115 603	-87 034
Totalresultat		-115 603	-87 034
Overføringer og disponeringer			
Udekket tap		-115 603	-87 034
Sum overføringer og disponeringer		-115 603	-87 034



Organisasjonsnr: 928 859 134
HELGELAND SERVERING AS

BALANSE

Beløp i: NOK	Note	2024	2023
BALANSE - EIENDELER			
Anleggsmidler			
Immaterielle eiendeler			
Utsatt skattefordel	2		
Varige driftsmidler			
Driftsløsøre, inventar o. a. utstyr			
		1 998 411	2 245 899
Sum varige driftsmidler		1 998 411	2 245 899
Finansielle anleggsmidler			
Investering i datterselskap			
		27 030	30 000
Lån til foretak i samme konsern			
		150 000	150 000
Sum finansielle anleggsmidler		177 030	180 000
Sum anleggsmidler		2 175 441	2 425 899
Omløpsmidler			
Varer			
Fordringer			
Kundefordringer			
		452 070	64 320
Andre kortsiktige fordringer			
		26 103	85 932
Sum fordringer		478 173	150 252
Bankinnskudd, kontanter og lignende			
Bankinnskudd, kontanter o. l.			
		106 487	995 063
Sum bankinnskudd, kontanter og lignende		106 487	995 063
Sum omløpsmidler		584 660	1 145 315
SUM EIENDELER		2 760 101	3 571 214
BALANSE - EGENKAPITAL OG GJELD			
Egenkapital			
Innskutt egenkapital			
Aksjekapital	4	700 000	700 000
Beholdning av egne aksjer	4		
Sum innskutt egenkapital		700 000	700 000



Opptjent egenkapital			
Udekket tap		214 908	99 305
Sum opptjent egenkapital		-214 908	-99 305
Sum egenkapital	3	485 092	600 695
Gjeld			
Langsiktig gjeld			
Utsatt skatt	2		
Annen langsiktig gjeld			
Gjeld til			
kredittinstitusjoner		2 167 087	2 833 332
Langsiktig konserngjeld		46 708	46 708
Sum annen langsiktig gjeld		2 213 795	2 880 040
Sum langsiktig gjeld		2 213 795	2 880 040
Kortsiktig gjeld			
Leverandørgjeld		14 838	79 334
Betalbar skatt	2		
Skyldig offentlige avgifter		46 377	11 146
Sum kortsiktig gjeld		61 215	90 480
Sum gjeld		2 275 010	2 970 520
SUM EGENKAPITAL OG GJELD		2 760 101	3 571 214



Organisasjonsnr: 928 859 134
HELGELAND SERVERING AS

NOTEOPPLYSNINGER - SELSKAP - alle poster oppgitt i hele tall

Note

Antall årsverk i regnskapsåret
0.00

Sum Beløp

Balanseført verdi 31.12. Varige driftsmidler Immaterielle eiend.

Konsernregnskap

Morselskapet sitt navn

Forretningskontor for morselskapet

Begrunnelse for at datterselskap er utelatt fra konsolideringen

Samlet beløp - tilknyttet selskap Årets Fjorårets

Samlet beløp - foretak i samme konsern Årets Fjorårets

Samlet beløp - foretak i samme konsern Årets Fjorårets

Samlet beløp - felles kontrollert virksomhet Årets Fjorårets

Pantstillelse Beløp

Beholdning av egne aksjer Antall Pålydende Andel av aksjek.



Til generalforsamlingen i Helgeland Servering AS

Uavhengig revisors beretning

Konklusjon

Vi har revidert årsregnskapet for Helgeland Servering AS som viser et underskudd på kr 115 603. Årsregnskapet består av balanse per 31. desember 2024, resultatregnskap for regnskapsåret avsluttet per denne datoen og noter til årsregnskapet, herunder et sammendrag av viktige regnskapsprinsipper.

Etter vår mening

- oppfyller årsregnskapet gjeldende lovkrav, og
- gir årsregnskapet et rettviseende bilde av selskapets finansielle stilling per 31. desember 2024 og av dets resultater for regnskapsåret avsluttet per denne datoen i samsvar med regnskapslovens regler og god regnskapsskikk i Norge.

Grunnlag for konklusjonen

Vi har gjennomført revisjonen i samsvar med International Standards on Auditing (ISA-ene). Våre oppgaver og plikter i henhold til disse standardene er beskrevet nedenfor under "Revisors oppgaver og plikter ved revisjonen av årsregnskapet". Vi er uavhengige av selskapet i samsvar med kravene i relevante lover og forskrifter i Norge og International Code of Ethics for Professional Accountants (inkludert internasjonale uavhengighetsstandarder) utstedt av International Ethics Standards Board for Accountants (IESBA-reglene), og vi har overholdt våre øvrige etiske forpliktelser i samsvar med disse kravene. Innhentet revisjonsbevis er etter vår vurdering tilstrekkelig og hensiktsmessig som grunnlag for vår konklusjon.

Ledelsens ansvar for årsregnskapet

Styret og daglig leder (ledelsen) er ansvarlige for å utarbeide årsregnskapet og for at det gir et rettviseende bilde i samsvar med regnskapslovens regler og god regnskapsskikk i Norge. Ledelsen er også ansvarlig for slik intern kontroll som den finner nødvendig for å kunne utarbeide et årsregnskap som ikke inneholder vesentlig feilinformasjon, verken som følge av misligheter eller utilsiktede feil.

Ved utarbeidelsen av årsregnskapet må ledelsen ta standpunkt til selskapets evne til fortsatt drift og opplyse om forhold av betydning for fortsatt drift. Forutsetningen om fortsatt drift skal legges til grunn for årsregnskapet så lenge det ikke er sannsynlig at virksomheten vil bli avvirket.

Revisors oppgaver og plikter ved revisjonen av årsregnskapet

Vårt mål er å oppnå betryggende sikkerhet for at årsregnskapet som helhet ikke inneholder vesentlig feilinformasjon, verken som følge av misligheter eller utilsiktede feil, og å avgi en revisjonsberetning som inneholder vår konklusjon. Betryggende sikkerhet er en høy grad av sikkerhet, men ingen garanti for at en revisjon utført i samsvar med ISA-ene, alltid vil avdekke vesentlig feilinformasjon. Feilinformasjon kan oppstå som følge av misligheter eller utilsiktede feil. Feilinformasjon er å anse



som vesentlig dersom den enkeltvis eller samlet med rimelighet kan forventes å påvirke de økonomiske beslutningene som brukerne foretar på grunnlag av årsregnskapet.

For videre beskrivelse av revisors oppgaver og plikter vises det til:

<https://revisorforeningen.no/revisjonsberetninger>

Mo i Rana, 05.06.2025

Helgeland Revisjon AS

Vibeke Olsen

Vibeke Martine Olsen

Statsautorisert revisor



Årsregnskap 2024 Helgeland Servering AS

Resultatregnskap
Balanse
Noter til regnskapet

Org.nr.: 928 859 134



Resultatregnskap

Helgeland Servering AS

Driftsinntekter og driftskostnader	Note	2024	2023
Salgsinntekt		329 000	237 680
Annen driftsinntekt		235 000	888 000
Sum driftsinntekter		564 000	1 125 680
Avskrivning av driftsmidler og immaterielle eiendeler		311 981	38 145
Annen driftskostnad		169 429	1 068 751
Sum driftskostnader		481 410	1 106 896
Driftsresultat		82 590	18 784
Finansinntekter og finanskostnader			
Annen renteinntekt		3 110	18 018
Annen finansinntekt		0	1 104
Annen rentekostnad		201 303	123 356
Annen finanskostnad		0	1 584
Resultat av finansposter		-198 193	-105 818
Resultat før skattekostnad		-115 603	-87 034
Årsresultat	3	-115 603	-87 034
Overføringer			
Overført til udekket tap		115 603	87 034
Sum overføringer		-115 603	-87 034



Balanse

Helgeland Servering AS

Eiendeler	Note	2024	2023
Driftsløsøre, inventar o.a. utstyr		1 998 411	2 245 899
Sum varige driftsmidler		1 998 411	2 245 899
Finansielle anleggsmidler			
Investeringer i datterselskap		27 030	30 000
Lån til foretak i samme konsern		150 000	150 000
Sum finansielle anleggsmidler		177 030	180 000
Sum anleggsmidler		2 175 441	2 425 899
Omløpsmidler			
Fordringer			
Kundefordringer		452 070	64 320
Andre kortsiktige fordringer		26 103	85 932
Sum fordringer		478 173	150 252
Investeringer			
Bankinnskudd, kontanter o.l.		106 487	995 063
Sum omløpsmidler		584 660	1 145 315
Sum eiendeler		2 760 101	3 571 214

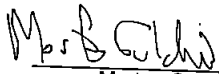



Balanse

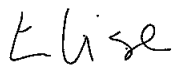
Helgeland Servering AS


Egenkapital og gjeld	Note	2024	2023
Egenkapital			
Innskutt egenkapital			
Aksjekapital	4	700 000	700 000
Sum innskutt egenkapital		<u>700 000</u>	<u>700 000</u>
Opptjent egenkapital			
Udekket tap		-214 908	-99 305
Sum opptjent egenkapital		<u>-214 908</u>	<u>-99 305</u>
Sum egenkapital	3	<u>485 092</u>	<u>600 695</u>
Gjeld			
Annen langsiktig gjeld			
Gjeld til kredittinstitusjoner		2 167 087	2 833 332
Langsiktig konserngjeld		46 708	46 708
Sum annen langsiktig gjeld		<u>2 213 795</u>	<u>2 880 040</u>
Kortsiktig gjeld			
Leverandørgjeld		14 838	79 334
Skyldig offentlige avgifter		46 377	11 146
Sum kortsiktig gjeld		<u>61 215</u>	<u>90 480</u>
Sum gjeld		<u>2 275 010</u>	<u>2 970 520</u>
Sum egenkapital og gjeld		<u>2 760 101</u>	<u>3 571 214</u>

Utskarpen, 22.04.2025
Styret i Helgeland Servering AS


Morten Guidvik
styreleder


Marius Martinsen
styremedlem


Elise Bratteng Rønning
styremedlem/daglig leder


Daniel Evjen Gangsø
styremedlem



Regnskapsprinsipper

Årsregnskapet er satt opp i samsvar med regnskapsloven og NRS 8 - God regnskapsskikk for små foretak.

Driftsinntekter

Inntektsføring ved salg av varer skjer på leveringstidspunktet. Tjenester inntektsføres etter hvert som de leveres.

Skatt

Skattekostnaden i resultatregnskapet omfatter både periodens betalbare skatt og endring i utsatt skatt. Utsatt skatt er beregnet med 22 % på grunnlag av de midlertidige forskjeller som eksisterer mellom regnskapsmessige og skattemessige verdier, samt ligningsmessig underskudd til fremføring ved utgangen av regnskapsåret. Skatteøkende og skattereduserende midlertidige forskjeller som reverserer eller kan reverseres i samme periode er utlignet og nettoført.

Klassifisering og vurdering av anleggsmidler

Anleggsmidler omfatter eiendeler bestemt til varig eie og bruk. Anleggsmidler er vurdert til anskaffelseskost. Varige driftsmidler balanseføres og avskrives over driftsmidlets økonomiske levetid. Varige driftsmidler nedskrives til gjenvinnbart beløp ved verdifall som forventes ikke å være forbigående. Gjenvinnbart beløp er det høyeste av netto salgsverdi og verdi i bruk. Verdi i bruk er nåverdi av fremtidige kontantstrømmer knyttet til eiendelen. Nedskrivningen reverseres når grunnlaget for nedskrivningen ikke lenger er til stede.

Klassifisering og vurdering av omløpsmidler

Omløpsmidler og kortsiktig gjeld omfatter normalt poster som forfaller til betaling innen ett år etter balansedagen, samt poster som knytter seg til varekretsløpet. Omløpsmidler vurderes til laveste verdi av anskaffelseskost og virkelig verdi.

Aksjer i datterselskap

Datterselskap vurderes etter kostmetoden i selskapsregnskapet. Investeringen er vurdert til anskaffelseskost for aksjene med mindre nedskrivning har vært nødvendig. Det er foretatt nedskrivning til virkelig verdi når verdifall skyldes årsaker som ikke kan forventes å være forbigående og det må anses nødvendig etter god regnskapsskikk. Nedskrivninger er reversert når grunnlaget for nedskrivning ikke lenger er til stede.

Utbytte, konsernbidrag og andre utdelinger fra datterselskap er inntektsført samme år som det er avsatt i givers regnskap. Overstiger utbytte / konsernbidraget andelen av opptjent resultat etter anskaffelsestidspunktet, representerer den overskytende del tilbakebetaling av investert kapital, og utdelingene er fratrukket investeringens verdi i balansen til morselskapet.

Fordringer

Kundefordringer og andre fordringer oppføres til pålydende etter fradrag for avsetning til forventet tap. Avsetning til tap gjøres på grunnlag av en individuell vurdering av de enkelte fordringene.

Note 1 Lønnskostnader

Helgeland Servering AS har ikke hatt lønns- eller personalkostnader i 2024 og det foreligger heller ingen slike forpliktelser.



Note 2 Skatt

Årets skattekostnad	2024	2023
Resultatført skatt på ordinært resultat:		
Betalbar skatt	0	0
Endring i utsatt skattefordel	0	0
Skattekostnad ordinært resultat	0	0
Skattepliktig inntekt:		
Resultat før skatt	-115 603	-87 034
Permanente forskjeller	6 550	0
Endring i midlertidige forskjeller	-187 017	-647 068
Skattepliktig inntekt	-296 069	-734 102
Betalbar skatt i balansen:		
Betalbar skatt på årets resultat	0	0
Sum betalbar skatt i balansen	0	0

Skatteeffekten av midlertidige forskjeller og underskudd til fremføring som har gitt opphav til utsatt skatt og utsatte skattefordeler, spesifisert på typer av midlertidige forskjeller

	2024	2023	Endring
Varige driftsmidler	834 085	647 068	-187 017
Sum	834 085	647 068	-187 017
Akkumulert fremførbart underskudd	-1 042 443	-746 374	296 069
Inngår ikke i beregningen av utsatt skatt	208 358	99 305	-109 053
Utsatt skattefordel (22 %)	0	0	0

I henhold til God regnskapsskikk for små foretak balanseføres ikke utsatt skattefordel.

Note 3 Egenkapital

	Aksjekapital	Udekket tap	Sum egenkapital
Pr. 31.12.2023	700 000	-99 305	600 695
Årets resultat		-115 603	-115 603
Pr 31.12.2024	700 000	-214 908	485 092



Note 4 Aksjonærer

Aksjekapitalen i Helgeland Servering AS pr. 31.12 består av:

	Antall	Pålydende	Bokført
Ordinære aksjer	700	1 000,0	700 000
Sum	700		700 000

Eierstruktur

De største aksjonærene i % pr. 31.12 var:

	Ordinære	Eierandel	Stemmeandel
Mmebr Holding AS	350	50,0	50,0
Skagstindgruppen Nord AS	350	50,0	50,0
Totalt antall aksjer	700	100,0	100,0