



ÅRSREGNSKAPET FOR REGNSKAPSÅRET 2023 - GENERELL INFORMASJON

Enheten

Organisasjonsnummer:	912 090 957
Organisasjonsform:	Aksjeselskap
Foretaksnavn:	LINJEPARTNER HOLDING AS
Forretningsadresse:	Moafjæra 10 7606 LEVANGER

Regnskapsår

Årsregnskapets periode:	01.01.2023 - 31.12.2023
-------------------------	-------------------------

Konsern

Mørselskap i konsern:	Ja
Konsernregnskap lagt ved:	Ja

Regnskapsregler

Regler for små foretak benyttet:	Ja
Benyttet ved utarbeidelsen av årsregnskapet til selskapet:	Regnskapslovens alminnelige regler
Benyttet ved utarbeidelsen av årsregnskapet til konsernet:	Regnskapslovens alminnelige regler

Årsregnskapet fastsatt av kompetent organ

Bekreftet av representant for selskapet:	Stig Myhr
Dato for fastsettelse av årsregnskapet:	29.05.2024

Grunnlag for avgivelse

År 2023: Årsregnskapet er elektronisk innlevert
År 2022: Tall er hentet fra elektronisk innlevert årsregnskap fra 2023

Det er ikke krav til at årsregnskapet m.v. som sendes til Regnskapsregisteret er undertegnet. Kontrollen på at dette er utført ligger hos revisor/enhetens øverste organ. Sikkerheten ivaretas ved at innsender har rolle/rettighet for innsending av årsregnskapet via Altinn, og ved at det bekreftes at årsregnskapet er fastsatt av kompetent organ.

Brønnøysundregistrene, 27.04.2025



Resultatregnskap

Beløp i: NOK	Note	2023	2022
RESULTATREGNSKAP			
Inntekter			
Salgsinntekt		76 674	40 833
Annen driftsinntekt		950 198	889 676
Sum inntekter		1 026 872	930 509
Kostnader			
Lønnskostnad	1	136 920	136 920
Avskrivning av driftsmidler og immaterielle eiendeler	2	207 564	222 180
Annen driftskostnad		315 398	293 125
Sum kostnader		659 882	652 225
Driftsresultat		366 990	278 284
Finansinntekter og finanskostnader			
Inntekt på investering i datterselskap		2 771 962	2 068 510
Annen renteinntekt		255 421	164 545
Sum finansinntekter		3 027 383	2 233 055
Annen rentekostnad		245 238	152 228
Sum finanskostnader		245 238	152 228
Netto finans		2 782 145	2 080 827
Ordinært resultat før skattekostnad		3 149 135	2 359 111
Skattekostnad på resultat	3	83 077	63 973
Ordinært resultat etter skattekostnad		3 066 058	2 295 138
Årsresultat	4	3 066 058	2 295 138
Årsresultat etter minoritetsinteresser		3 066 057	2 295 138
Overføringer og disponeringer			
Ordinært utbytte		1 840 000	1 682 099
Avsatt til annen egenkapital		1 226 057	613 039
Sum overføringer og disponeringer		3 066 057	2 295 138



Resultatregnskap

Beløp i: NOK	Note	2023	2022
---------------------	-------------	-------------	-------------



Balanse

Beløp i: NOK	Note	2023	2022
BALANSE - EIENDELER			
Anleggsmidler			
Immaterielle eiendeler			
Utsatt skattefordel	3		
Varige driftsmidler			
Tomter, bygninger o.a. fast eiendom	2	3 968 986	4 176 550
Maskiner og anlegg	2		
Driftsløsøre, inventar o.a. utstyr	2		
Sum varige driftsmidler		3 968 986	4 176 550
Finansielle anleggsmidler			
Investering i datterselskap		9 088 774	7 245 224
Investering i annet foretak i samme konsern		50 000	50 000
Andre langsiktige fordringer		636 738	601 741
Sum finansielle anleggsmidler		9 775 512	7 896 965
Sum anleggsmidler		13 744 498	12 073 515
Omløpsmidler			
Varer			
Fordringer			
Andre kortsiktige fordringer		18 237	9 376
Konsernfordringer		6 760 647	3 328 145
Sum fordringer		6 778 884	3 337 521
Bankinnskudd, kontanter og lignende			
Bankinnskudd, kontanter o.l.		3 718 810	7 711 777
Sum bankinnskudd, kontanter og lignende		3 718 810	7 711 777
Sum omløpsmidler		10 497 694	11 049 298
SUM EIENDELER		24 242 192	23 122 813



Balanse

Beløp i: NOK	Note	2023	2022
BALANSE - EGENKAPITAL OG GJELD			
Egenkapital			
Innskutt egenkapital			
Aksjekapital	4, 5	2 033 700	2 033 700
Beholdning av egne aksjer	5		
Overkurs	4	14 635	14 635
Sum innskutt egenkapital		2 048 335	2 048 335
Opptjent egenkapital			
Annen egenkapital	4	16 103 272	14 877 215
Udisponert resultat			
Sum opptjent egenkapital		16 103 272	14 877 215
Sum egenkapital		18 151 607	16 925 550
Gjeld			
Langsiktig gjeld			
Utsatt skatt	3	7 287	12 516
Sum avsetninger for forpliktelser		7 287	12 516
Annen langsiktig gjeld			
Gjeld til kredittinstitusjoner		4 121 059	4 340 302
Sum annen langsiktig gjeld		4 121 059	4 340 302
Sum langsiktig gjeld		4 128 346	4 352 818
Kortsiktig gjeld			
Leverandørgjeld		3 006	2 708
Betalbar skatt	3	88 306	115 274
Skyldig offentlige avgifter		30 927	44 364
Utbytte		1 840 000	1 682 099
Sum kortsiktig gjeld		1 962 239	1 844 445
Sum gjeld		6 090 585	6 197 263
SUM EGENKAPITAL OG GJELD		24 242 192	23 122 813



Konsernets resultatregnskap

Beløp i: NOK	Note	2023	2022
RESULTATREGNSKAP			
Inntekter			
Salgsinntekt	2	154 705 720	176 459 129
Leieinntekter	2	16 042	
Annen driftsinntekt	2	264 611	1 024 000
Sum inntekter		154 986 373	177 483 129
Kostnader			
Varekostnad		78 352 148	109 458 389
Lønnskostnad	3	45 769 799	42 045 532
Avskrivning på varige driftsmidler og immaterielle eiendeler	4	5 363 570	5 283 714
Annen driftskostnad		17 534 960	14 397 417
Sum kostnader		147 020 477	171 185 052
Driftsresultat		7 965 896	6 298 077
Finansinntekter og finanskostnader			
Annen finansinntekt		1 249 331	1 150 431
Sum finansinntekter		1 249 331	1 150 431
Annen finanskostnad		1 114 032	650 876
Sum finanskostnader		1 114 032	650 876
Netto finans		135 299	499 555
Ordinært resultat før skattekostnad		8 101 195	6 797 632
Skattekostnad på ordinært resultat	6	1 815 328	1 538 589
Ordinært resultat etter skattekostnad		6 285 867	5 259 043
Årsresultat		6 285 867	5 259 043
Minoritetsinteresser	7	875 892	814 478
Årsresultat etter minoritetsinteresser		5 409 975	4 444 565
Overføringer og disponeringer			
Ordinært utbytte	7	2 785 738	2 170 786



Konsernets resultatregnskap

Beløp i: NOK	Note	2023	2022
Overføringer til/fra annen egenkapital	7	3 500 129	3 088 258
Sum overføringer og disponeringer		6 285 867	5 259 044



Konsernets balanse

Beløp i: NOK	Note	2023	2022
BALANSE - EIENDELER			
Anleggsmidler			
Immaterielle eiendeler			
Internettportal	4	1 052 572	1 264 855
Utsatt skattefordel	6		176 092
Sum immaterielle eiendeler		1 052 572	1 440 947
Varige driftsmidler			
Tomter, bygninger og annen fast eiendom	4,8	21 042 107	21 674 447
Maskiner og anlegg	4	820 234	468 746
Driftsløsøre, inventar, verktøy, kontormaskiner og lignende	4	8 852 943	10 251 281
Sum varige driftsmidler		30 715 284	32 394 474
Finansielle anleggsmidler			
Investeringer i tilknyttet selskap		3 677 000	50 000
Investeringer i aksjer og andeler		20 000	5 000
Andre fordringer		2 227 537	2 394 381
Sum finansielle anleggsmidler		5 924 537	2 449 381
Sum anleggsmidler		37 692 393	36 284 802
Omløpsmidler			
Varer			
Fordringer			
Kundefordringer		27 129 216	8 567 502
Andre fordringer	9	5 584 255	17 455 724
Sum fordringer		32 713 471	26 023 226
Bankinnskudd, kontanter og lignende			
Bankinnskudd, kontanter og lignende	10	51 918 552	42 103 677
Sum bankinnskudd, kontanter og lignende		51 918 552	42 103 677
Sum omløpsmidler		84 632 023	68 126 903
SUM EIENDELER		122 324 416	104 411 705



Konsernets balanse

Beløp i: NOK	Note	2023	2022
BALANSE - EGENKAPITAL OG GJELD			
Egenkapital			
Innskutt egenkapital			
Selskapskapital	7,11	2 033 700	2 033 700
Overkurs	7	14 635	14 635
Sum innskutt egenkapital		2 048 335	2 048 335
Opptjent egenkapital			
Annen egenkapital	7	43 616 834	40 046 827
Sum opptjent egenkapital		43 616 834	40 046 827
Minoritetsinteresser	7	7 401 278	6 521 582
Sum egenkapital		53 066 447	48 616 744
Gjeld			
Langsiktig gjeld			
Utsatt skatt	6	492 778	12 516
Sum avsetninger for forpliktelser		492 778	12 516
Annen langsiktig gjeld			
Gjeld til kredittinstitusjoner	8	16 896 045	17 815 296
Øvrig langsiktig gjeld		9 827 464	10 047 040
Sum annen langsiktig gjeld		26 723 509	27 862 336
Sum langsiktig gjeld		27 216 287	27 874 852
Kortsiktig gjeld			
Leverandørgjeld		10 600 830	5 964 826
Betalbar skatt	6	1 158 974	115 274
Skyldige offentlige avgifter		4 309 600	8 733 439
Utbytte		2 372 423	2 170 786
Annen kortsiktig gjeld	9	23 599 855	10 935 784
Sum kortsiktig gjeld		42 041 682	27 920 109
Sum gjeld		69 257 969	55 794 961



Konsernets balanse

Beløp i: NOK	Note	2023	2022
SUM EGENKAPITAL OG GJELD		122 324 416	104 411 705



Brønnøysundregistrene

ÅRSREGNSKAP FOR REGNSKAPSÅRET 2023 - GENERELL INFORMASJON

Journalnummer: 2024 508979

Enheten

Organisasjonsnummer: 912 090 957
Organisasjonsform: Aksjeselskap
Foretaksnavn: LINJEPARTNER HOLDING AS
Forretningsadresse: Moafjæra 10
7606 LEVANGER

Regnskapsår

Årsregnskapets periode: 01.01.2023 - 31.12.2023

Konsern

Morselskap i konsern: Ja
Konsernregnskap lagt ved: Ja

Regnskapsregler

Regler for små foretak benyttet: Ja
Benyttet ved utarbeidelsen av
årsregnskapet til selskapet: Regnskapslovens alminnelige regler
Benyttet ved utarbeidelsen av
årsregnskapet til konsernet: Regnskapslovens alminnelige regler

Årsregnskapet fastsatt av kompetent organ

Bekreftet av representant for selskapet: Stig Myhr
Dato for fastsettelse av årsregnskapet: 29.05.2024

Revisjon

Årsregnskapet er utarbeidet av ekstern
autorisert regnskapsfører: Ja
Ekstern autorisert regnskapsfører har i
løpet av regnskapsåret bistått ved den
løpende regnskapsføringen eller utført
andre tjenester for selskapet enn å
utarbeide årsregnskapet: Ja

Grunnlag for avgivelse

År 2023: Årsregnskap er elektronisk innlevert.
År 2022: Tall er hentet fra elektronisk innlevert årsregnskap fra 2023.

Det er ikke krav til at årsregnskapet m.v. som sendes til Regnskapsregisteret er undertegnet. Kontrollen på at dette er utført ligger hos revisor/enhetens øverste organ. Sikkerheten ivaretas ved at innsender har rolle/rettighet for innsending av årsregnskapet via Altinn, og ved at det bekreftes at årsregnskapet er fastsatt av kompetent organ.

Brønnøysundregistrene, 26.06.2024

Brønnøysundregistrene
Postadresse: Postboks 900, 8910 Brønnøysund
Telefon: 75 00 75 00
E-post: firmapost@brreg.no Internett: www.brreg.no
Organisasjonsnummer: 974 760 673



Organisasjonsnr: 912 090 957
LINJEPARTNER HOLDING AS

RESULTATREGNSKAP

Beløp i: NOK	Note	2023	2022
RESULTATREGNSKAP			
Inntekter			
Salgsinntekt		76 674	40 833
Annen driftsinntekt		950 198	889 676
Sum inntekter		1 026 872	930 509
Kostnader			
Lønnskostnad	1	136 920	136 920
Avskrivning av driftsmidler og immaterielle eiendeler	2	207 564	222 180
Annen driftskostnad		315 398	293 125
Sum kostnader		659 882	652 225
Driftsresultat		366 990	278 284
Finansinntekter og finanskostnader			
Inntekt på investering i datterselskap		2 771 962	2 068 510
Annen renteinntekt		255 421	164 545
Sum finansinntekter		3 027 383	2 233 055
Annen rentekostnad		245 238	152 228
Sum finanskostnader		245 238	152 228
Netto finans		2 782 145	2 080 827
Ordinært resultat før skattekostnad		3 149 135	2 359 111
Skattekostnad på resultat	3	83 077	63 973
Ordinært resultat etter skattekostnad		3 066 058	2 295 138
Årsresultat	4	3 066 058	2 295 138
Årsresultat etter minoritetsinteresser		3 066 057	2 295 138
Overføringer og disponeringer			
Ordinært utbytte		1 840 000	1 682 099
Avsatt til annen egenkapital		1 226 057	613 039
Sum overføringer og disponeringer		3 066 057	2 295 138



Organisasjonsnr: 912 090 957
LINJEPARTNER HOLDING AS

BALANSE

Beløp i: NOK	Note	2023	2022
BALANSE - EIENDELER			
Anleggsmidler			
Immaterielle eiendeler			
Utsatt skattefordel	3		
Varige driftsmidler			
Tomter, bygninger o.a.			
fast eiendom	2	3 968 986	4 176 550
Maskiner og anlegg	2		
Driftsløsøre, inventar o. a. utstyr	2		
Sum varige driftsmidler		3 968 986	4 176 550
Finansielle anleggsmidler			
Investering i datterselskap		9 088 774	7 245 224
Investering i annet foretak i samme konsern		50 000	50 000
Andre langsiktige fordringer		636 738	601 741
Sum finansielle anleggsmidler		9 775 512	7 896 965
Sum anleggsmidler		13 744 498	12 073 515
Omløpsmidler			
Varer			
Fordringer			
Andre kortsiktige fordringer			
		18 237	9 376
Konsernfordringer		6 760 647	3 328 145
Sum fordringer		6 778 884	3 337 521
Bankinnskudd, kontanter og lignende			
Bankinnskudd, kontanter o. l.			
		3 718 810	7 711 777
Sum bankinnskudd, kontanter og lignende		3 718 810	7 711 777
Sum omløpsmidler		10 497 694	11 049 298
SUM EIENDELER		24 242 192	23 122 813

BALANSE - EGENKAPITAL OG GJELD

Egenkapital



Innskutt egenkapital			
Aksjekapital	4, 5	2 033 700	2 033 700
Beholdning av egne aksjer	5		
Overkurs	4	14 635	14 635
Sum innskutt egenkapital		2 048 335	2 048 335
Opptjent egenkapital			
Annen egenkapital	4	16 103 272	14 877 215
Udisponert resultat			
Sum opptjent egenkapital		16 103 272	14 877 215
Sum egenkapital		18 151 607	16 925 550
Gjeld			
Langsiktig gjeld			
Utsatt skatt	3	7 287	12 516
Sum avsetninger for forpliktelses		7 287	12 516
Annen langsiktig gjeld			
Gjeld til kredittinstitusjoner		4 121 059	4 340 302
Sum annen langsiktig gjeld		4 121 059	4 340 302
Sum langsiktig gjeld		4 128 346	4 352 818
Kortsiktig gjeld			
Leverandørgjeld		3 006	2 708
Betalbar skatt	3	88 306	115 274
Skyldig offentlige avgifter		30 927	44 364
Utbytte		1 840 000	1 682 099
Sum kortsiktig gjeld		1 962 239	1 844 445
Sum gjeld		6 090 585	6 197 263
SUM EGENKAPITAL OG GJELD		24 242 192	23 122 813



Organisasjonsnr: 912 090 957
LINJEPARTNER HOLDING AS

KONSERNRESULTATREGNSKAP

Beløp i: NOK	Note	2023	2022
RESULTATREGNSKAP			
Inntekter			
Salgsinntekt	2	154 705 720	176 459 129
Leieinntekter	2	16 042	
Annen driftsinntekt	2	264 611	1 024 000
Sum inntekter		154 986 373	177 483 129
Kostnader			
Varekostnad		78 352 148	109 458 389
Lønnskostnad	3	45 769 799	42 045 532
Avskrivning på varige driftsmidler og immaterielle eiendeler	4	5 363 570	5 283 714
Annen driftskostnad		17 534 960	14 397 417
Sum kostnader		147 020 477	171 185 052
Driftsresultat		7 965 896	6 298 077
Finansinntekter og finanskostnader			
Annen finansinntekt		1 249 331	1 150 431
Sum finansinntekter		1 249 331	1 150 431
Annen finanskostnad		1 114 032	650 876
Sum finanskostnader		1 114 032	650 876
Netto finans		135 299	499 555
Ordinært resultat før skattekostnad			
Skattekostnad på ordinært resultat	6	1 815 328	1 538 589
Ordinært resultat etter skattekostnad		6 285 867	5 259 043
Årsresultat		6 285 867	5 259 043
Minoritetsinteresser	7	875 892	814 478
Årsresultat etter minoritetsinteresser		5 409 975	4 444 565
Overføringer og disponeringer			
Ordinært utbytte	7	2 785 738	2 170 786
Overføringer til/fra annen egenkapital	7	3 500 129	3 088 258
Sum overføringer og disponeringer		6 285 867	5 259 044



Organisasjonsnr: 912 090 957
LINJEPARTNER HOLDING AS

KONSERNBALANSE

Beløp i: NOK	Note	2023	2022
BALANSE - EIENDELER			
Anleggsmidler			
Immaterielle eiendeler			
Internettportal	4	1 052 572	1 264 855
Utsatt skattefordel	6		176 092
Sum immaterielle eiendeler		1 052 572	1 440 947
Varige driftsmidler			
Tomter, bygninger og annen fast eiendom	4,8	21 042 107	21 674 447
Maskiner og anlegg	4	820 234	468 746
Driftsløsøre, inventar, verktøy, kontormaskiner og lignende	4	8 852 943	10 251 281
Sum varige driftsmidler		30 715 284	32 394 474
Finansielle anleggsmidler			
Investeringer i tilknyttet selskap		3 677 000	50 000
Investeringer i aksjer og andeler		20 000	5 000
Andre fordringer		2 227 537	2 394 381
Sum finansielle anleggsmidler		5 924 537	2 449 381
Sum anleggsmidler		37 692 393	36 284 802
Omløpsmidler			
Varer			
Fordringer			
Kundefordringer		27 129 216	8 567 502
Andre fordringer	9	5 584 255	17 455 724
Sum fordringer		32 713 471	26 023 226
Bankinnskudd, kontanter og lignende			
Bankinnskudd, kontanter og lignende	10	51 918 552	42 103 677
Sum bankinnskudd, kontanter og lignende		51 918 552	42 103 677
Sum omløpsmidler		84 632 023	68 126 903
SUM EIENDELER		122 324 416	104 411 705
BALANSE - EGENKAPITAL OG GJELD			



Egenkapital			
Innskutt egenkapital			
Selskapskapital	7,11	2 033 700	2 033 700
Overkurs	7	14 635	14 635
Sum innskutt egenkapital		2 048 335	2 048 335
Opptjent egenkapital			
Annen egenkapital	7	43 616 834	40 046 827
Sum opptjent egenkapital		43 616 834	40 046 827
Minoritetsinteresser	7	7 401 278	6 521 582
Sum egenkapital		53 066 447	48 616 744
Gjeld			
Langsiktig gjeld			
Utsatt skatt	6	492 778	12 516
Sum avsetninger for forpliktelses		492 778	12 516
Annen langsiktig gjeld			
Gjeld til kredittinstitusjoner	8	16 896 045	17 815 296
Øvrig langsiktig gjeld		9 827 464	10 047 040
Sum annen langsiktig gjeld		26 723 509	27 862 336
Sum langsiktig gjeld		27 216 287	27 874 852
Kortsiktig gjeld			
Leverandørgjeld		10 600 830	5 964 826
Betalbar skatt	6	1 158 974	115 274
Skyldige offentlige avgifter		4 309 600	8 733 439
Utbytte		2 372 423	2 170 786
Annen kortsiktig gjeld	9	23 599 855	10 935 784
Sum kortsiktig gjeld		42 041 682	27 920 109
Sum gjeld		69 257 969	55 794 961
SUM EGENKAPITAL OG GJELD		122 324 416	104 411 705



Organisasjonsnr: 912 090 957
LINJEPARTNER HOLDING AS

NOTEOPPLYSNINGER - SELSKAP - alle poster oppgitt i hele tall

Note

Antall årsverk i regnskapsåret
0.00

Sum Beløp

Balanseført verdi 31.12. Varige driftsmidler Immaterielle eiend.

Konsernregnskap

Morselskapet sitt navn

Forretningskontor for morselskapet

Begrunnelse for at datterselskap er utelatt fra konsolideringen

Samlet beløp - tilknyttet selskap Årets Fjorårets

Samlet beløp - foretak i samme konsern Årets Fjorårets

Samlet beløp - foretak i samme konsern Årets Fjorårets

Samlet beløp - felles kontrollert virksomhet Årets Fjorårets

Pantstillelse Beløp

Beholdning av egne aksjer Antall Pålydende Andel av aksjek.



Organisasjonsnr: 912 090 957
LINJEPARTNER HOLDING AS

NOTEOPPLYSNINGER - KONSERN - alle poster oppgitt i hele tall

Note

1

Regnskapsprinsipper

Årsregnskapet er satt opp i samsvar med regnskapslovens bestemmelser og god regnskapsskikk for øvrige foretak. Konsolideringsprinsipper

Konsernregnskapet omfatter morselskapet LinjePartner Holding AS, med følgende datterselskaper: · Fjellpartner AS (100 % eierandel) · GrunnPartner AS (92,46 % eierandel) · LinjePartner AS (80,02 % eierandel)

Konsernregnskapet er utarbeidet som om konsernet var en økonomisk enhet. Transaksjoner og mellomværende mellom selskapene i konsernet er eliminert. Konsernregnskapet er utarbeidet etter ensartede prinsipper, ved at datterselskapet LinjePartner AS følger de samme regnskapsprinsipper som morselskapet, men FjellPartner AS og GrunnPartner AS følger regnskapsprinsippene for små foretak. Kjøpte datterselskaper regnskapsføres i konsernregnskapet basert på morselskapets anskaffelseskost.

Anskaffelseskost tilordnes identifiserbare eiendeler og gjeld i datterselskapet, som oppføres i konsernregnskapet til virkelig verdi på oppkjøpstidspunktet. Eventuell merverdi eller mindreverdi ut over hva som kan henføres til identifiserbare eiendeler og gjeld balanseføres som goodwill. Merverdier i konsernregnskapet avskrives lineært over de oppkjøpte eiendelenes forventede levetid. Grunnpartner har kjøpt 65 % av aksjene i Leira Maskinsatsjon i 2023. Leira Maskinstasjon er ikke med i konsernregnskapet før i 2024. Datterselskap Datterselskaper vurderes etter kostmetoden i selskapsregnskapet. Investeringen er vurdert til anskaffelseskost for aksjene med mindre nedskrivning har vært nødvendig. Det er foretatt nedskrivning til virkelig verdi når verdifall skyldes årsaker som ikke kan antas å være forbigående og det må anses nødvendig etter god regnskapsskikk. Nedskrivninger er reversert når grunnlaget for nedskrivning ikke lenger er til stede. Utbytte og andre utdelinger er inntektsført samme år som det er avsatt i datterselskapet. Overstiger utbytte andel av tilbakeholdt resultat etter kjøpet, representerer den overskytende del tilbakebetaling av investert kapital, og utdelingene er fratrukket investeringens verdi i balansen. Salgsinntekter Inntektsføring ved salg av varer skjer på leveringstidspunktet. Tjenester inntektsføres i takt med utførelsen. Andelen av salgsinntekter som knytter seg til fremtidige serviceytelser balanseføres som uopptjent inntekt ved salget, og inntektsføres deretter i takt med levering av ytelsene. Klassifisering og vurdering av balanseposter Omløpsmidler og kortsiktig gjeld omfatter poster som forfaller til betaling innen ett år etter balansedagen, samt poster som knytter seg til varekretsløpet. Øvrige poster er klassifisert som anleggsmiddel/langsiktig gjeld. Omløpsmidler vurderes til laveste av anskaffelseskost og virkelig verdi. Kortsiktig gjeld balanseføres til nominelt beløp på etableringstidspunktet. Anleggsmidler vurderes til anskaffelseskost, men nedskrives til virkelig verdi ved verdifall som ikke forventes å være forbigående. Anleggsmidler med begrenset økonomisk levetid avskrives planmessig. Langsiktig gjeld balanseføres til nominelt beløp på etableringstidspunktet. Fordringer Kundefordringer og andre fordringer er oppført i balansen til pålydende etter fradrag for avsetning til forventet tap. Avsetning til tap gjøres på grunnlag av individuelle vurderinger av de enkelte fordringene. I tillegg gjøres det for øvrige kundefordringer en uspesifisert avsetning for å dekke antatt tap. Varige driftsmidler Varige driftsmidler balanseføres og avskrives over driftsmidlets forventede økonomiske levetid. Direkte vedlikehold av driftsmidler kostnadsføres løpende under driftskostnader, mens påkostninger eller forbedringer tillegges driftsmidlets kostpris og avskrives i takt med driftsmidlet.



Dersom gjenvinnbart beløp av driftsmiddelet er lavere enn balanseført verdi foretas nedskrivning til gjenvinnbart beløp. Gjenvinnbart beløp er det høyeste av netto salgsverdi og verdi i bruk. Verdi i bruk er nåverdien av de fremtidige kontantstrømmene som eiendelen vil generere.

Anleggskontrakter Inntekter fra salg av varer resultatføres når levering har funnet sted og det vesentligste av risiko og avkastning er overført. Inntekter fra salg av tjenester og langsiktige tilvirkingsprosjekter resultatføres i takt med prosjektets fullføringsgrad, når utfallet av transaksjonen kan estimeres på en pålitelig måte. Fremdriften måles som påløpte timer og evt. leverte varer i forhold til totalt estimerte prosjekt. Når transaksjonens utfall ikke kan estimeres pålitelig, vil kun inntekter tilsvarende påløpte prosjektkostnader inntektsføres. I den perioden det blir identifisert at et prosjekt vil gi et negativt resultat, vil det estimerte tapet på kontrakten bli resultatført i sin helhet. Skattekostnaden i resultatregnskapet omfatter både periodens betalbare skatt og endring i utsatt skatt. Utsatt skatt er beregnet med 22% på grunnlag av de midlertidige forskjeller som eksisterer mellom regnskapsmessige og skattemessige verdier, samt ligningsmessig underskudd til fremføring ved utgangen av regnskapsåret. Skatteøkende og skattereduserende midlertidige forskjeller som reverserer eller kan reversere i samme periode er utlignet og nettoført. Netto utsatt skattefordel balanseføres i den grad det er sannsynlig at denne kan bli nyttiggjort. Garantiavsetninger Selskapet avsetter 3% av kontraktsummen i garantiavsetning, og avsetningen blir stående 3 år fra ferdigstilling av kontrakten. Kontantstrømpoppstilling Kontantstrømpoppstillingen er utarbeidet etter den indirekte metode. Kontanter og kontantekvivalenter omfatter kontanter, bankinnskudd og andre kortsiktige, likvide plasseringer.

Note

3

Antall årsverk i regnskapsåret

59.00

Note

3

Spesifisering av resultatregnskapet

Lønnskostnader

<u>Lønn</u>	<u>Årets</u>	<u>Fjorårets</u>
	36044660.00	33817824.00
<u>Folketrygdavgift</u>	<u>Årets</u>	<u>Fjorårets</u>
	4930882.00	4368958.00
<u>Pensjonskostnader</u>	<u>Årets</u>	<u>Fjorårets</u>
	1378589.00	1284438.00
<u>Andre ytelser</u>	<u>Årets</u>	<u>Fjorårets</u>
	3415668.00	2574312.00
<u>Sum lønnskostnader</u>	<u>Årets</u>	<u>Fjorårets</u>
	45769799.00	42045532.00

Mer om årsverk og lønn

Selskapene i konsernet er pliktig til å ha tjenestepensjonsordning etter lov om obligatorisk tjenestepensjon, foruten morselskapet. Konsernets pensjonsordninger tilfredstiller kravene i denne lov. Alle selskaper i konsernet har etablert ordning med innskuddpensjon.



Note

Ekstraordinære inntekter og kostnader

<u>Sum</u>	<u>Beløp</u>
------------	--------------

Note

4

Varige driftsmidler og immaterielle eiendeler

<u>Anskaffelseskost 01.01.</u>	<u>Varige driftsmidler</u>	<u>Immaterielle eiend.</u>
	56512100.00	1457835.00

<u>Tilgang i året</u>	<u>Varige driftsmidler</u>	<u>Immaterielle eiend.</u>
	3362562.00	151438.00

<u>Avgang i året</u>	<u>Varige driftsmidler</u>	<u>Immaterielle eiend.</u>
	129903.00	

<u>Anskaffelseskost 31.12.</u>	<u>Varige driftsmidler</u>	<u>Immaterielle eiend.</u>
	59744759.00	1609273.00

<u>Samlede av-/nedskrivn.</u>	<u>Varige driftsmidler</u>	<u>Immaterielle eiend.</u>
	29981150.00	605024.00

<u>Balanseført verdi 31.12.</u>	<u>Varige driftsmidler</u>	<u>Immaterielle eiend.</u>
	30763609.00	1004249.00

<u>Årets av-/nedskrivn.</u>	<u>Varige driftsmidler</u>	<u>Immaterielle eiend.</u>
	1654462.00	343717.00

<u>Økonomisk levetid</u>		<u>Immaterielle eiend.</u>
		3-5 år

<u>Avskrivningsplan</u>	<u>Immaterielle eiendeler</u>
	Lineære

Anskaffelseskost - balanseførte lånekostnader, egentilvirkede anleggsmidler

Goodwill spesifisert for hvert enkelt virksomhetskjøp

Avskrivningsplan for goodwill som er lenger enn fem år - begrunnelse

Mer om varige driftsmidler/immaterielle eiendeler

Konsernregnskap

Morselskapet sitt navn

Forretningskontor for morselskapet



Begrunnelse for at datterselskap er utelatt fra konsolideringen

<u>Samlet beløp - tilknyttet selskap</u>	<u>Årets</u>	<u>Fjorårets</u>
<u>Samlet beløp - foretak i samme konsern</u>	<u>Årets</u>	<u>Fjorårets</u>
<u>Samlet beløp - foretak i samme konsern</u>	<u>Årets</u>	<u>Fjorårets</u>
<u>Samlet beløp - felles kontrollert virksomhet</u>	<u>Årets</u>	<u>Fjorårets</u>
<u>Pantstillelse</u>		<u>Beløp</u>

Note

<u>Beholdning av egne aksjer</u>	<u>Antall</u>	<u>Pålydende</u>	<u>Andel av aksjek.</u>
----------------------------------	---------------	------------------	-------------------------

Erverv

Endringer i beholdning av aksjer i løpet av regnskapsåret

Avhendelse

Endringer i beholdning av aksjer i løpet av regnskapsåret

Samvirkeforetak

Vedtaksbestemmelser/årsmøtevedtak/forslag til vedtak om medlemskapskonti

Mer om aksjer

Note

8

Gjeld

Gjeld som forfaller til betaling mer enn fem år etter regnskapsårets slutt
16896045.00

Gjeld sikret ved pant eller lignende sikkerhet i eiendeler
16896045.00

Balanseført verdi av de pantsatte eiendeler
21042107.00

Summen av garantiforpliktelser som ikke er regnskapsført

Garantiforpliktelser som er sikret ved pant

Mer om gjeld



TIL GENERALFORSAMLINGEN I LINJEPARTNER HOLDING AS

UAVHENGIG REVISORS BERETNING

Konklusjon

Vi har revidert årsregnskapet for Linjepartner Holding AS som viser et overskudd i selskapsregnskapet på kr 3.066.058 og et overskudd i konsernregnskapet på kr 6.285.867.

Årsregnskapet består av:

- selskapsregnskapet, som består av balanse per 31. desember 2023, resultatregnskap og kontantstrømpoppstilling for regnskapsåret avsluttet per denne datoen og noter til årsregnskapet, herunder et sammendrag av viktige regnskapsprinsipper, og
- konsernregnskapet, som består av balanse per 31. desember 2023, resultatregnskap og kontantstrømpoppstilling for regnskapsåret avsluttet per denne datoen og noter til årsregnskapet, herunder et sammendrag av viktige regnskapsprinsipper

Etter vår mening

- oppfyller årsregnskapet gjeldende lovkrav,
- gir selskapsregnskapet et rettviseende bilde av selskapets finansielle stilling per 31. desember 2023 og av dets resultater og kontantstrømmer for regnskapsåret avsluttet per denne datoen i samsvar med regnskapslovens regler og god regnskapsskikk i Norge, og
- gir konsernregnskapet et rettviseende bilde av konsernets finansielle stilling per 31. desember 2023 og av dets resultater og kontantstrømmer for regnskapsåret avsluttet per denne datoen i samsvar med regnskapslovens regler og god regnskapsskikk i Norge.

Grunnlag for konklusjonen

Vi har gjennomført revisjonen i samsvar med International Standards on Auditing (ISA-ene). Våre oppgaver og plikter i henhold til disse standardene er beskrevet nedenfor under "Revisors oppgaver og plikter ved revisjonen av årsregnskapet". Vi er uavhengige av selskapet og konsernet i samsvar med kravene i relevante lover og forskrifter i Norge og International Code of Ethics for Professional Accountants (inkludert internasjonale uavhengighetsstandarder) utstedt av International Ethics Standards Board for Accountants (IESBA-reglene), og vi har overholdt våre øvrige etiske forpliktelser i samsvar med disse kravene. Innhentet revisjonsbevis er etter vår vurdering tilstrekkelig og hensiktsmessig som grunnlag for vår konklusjon.

Øvrig informasjon

Styret og daglig leder (ledelsen) er ansvarlige for informasjonen i årsberetningen. Vår konklusjon om årsregnskapet ovenfor dekker ikke informasjonen i årsberetningen.

I forbindelse med revisjonen av årsregnskapet er det vår oppgave å lese årsberetningen. Formålet er å vurdere hvorvidt det foreligger vesentlig inkonsistens mellom årsberetningen og årsregnskapet og den kunnskap vi har opparbeidet oss under revisjonen av årsregnskapet, eller hvorvidt informasjon i årsberetningen ellers fremstår som vesentlig feil. Vi har plikt til å rapportere dersom årsberetningen fremstår som vesentlig feil. Vi har ingenting å rapportere i så henseende.

Basert på kunnskapen vi har opparbeidet oss i revisjonen, mener vi at årsberetningen

KONTOR: MOAFLJERA 8A, 7606 LEVANGER
POSTADRESSE: MOAFLJERA 8A, 7606 LEVANGER

MAIL: POST@TRONDELAGREVISJON.NO
NETTSIDE: TRONDELAGREVISJON.NO

TEL.: 74 08 30 11
ORG. NR.: 995 683 555



- er konsistent med årsregnskapet og
- inneholder de opplysninger som skal gis i henhold til gjeldende lovkrav.

Ledelsens ansvar for årsregnskapet

Ledelsen er ansvarlig for å utarbeide årsregnskapet og for at det gir et rettviseende bilde i samsvar med regnskapslovens regler og god regnskapsskikk i Norge. Ledelsen er også ansvarlig for slik intern kontroll som den finner nødvendig for å kunne utarbeide et årsregnskap som ikke inneholder vesentlig feilinformasjon, verken som følge av misligheter eller utilsiktede feil.

Ved utarbeidelsen av årsregnskapet må ledelsen ta standpunkt til selskapets og konsernets evne til fortsatt drift og opplyse om forhold av betydning for fortsatt drift. Forutsetningen om fortsatt drift skal legges til grunn for årsregnskapet så lenge det ikke er sannsynlig at virksomheten vil bli avvirket.

Revisors oppgaver og plikter ved revisjonen av årsregnskapet

Vårt mål er å oppnå betryggende sikkerhet for at årsregnskapet som helhet ikke inneholder vesentlig feilinformasjon, verken som følge av misligheter eller utilsiktede feil, og å avgi en revisjonsberetning som inneholder vår konklusjon. Betyggende sikkerhet er en høy grad av sikkerhet, men ingen garanti for at en revisjon utført i samsvar med ISA-ene, alltid vil avdekke vesentlig feilinformasjon. Feilinformasjon kan oppstå som følge av misligheter eller utilsiktede feil. Feilinformasjon er å anse som vesentlig dersom den enkeltvis eller samlet med rimelighet kan forventes å påvirke de økonomiske beslutninger som brukerne foretar på grunnlag av årsregnskapet.

For videre beskrivelse av revisors oppgaver og plikter vises det til:
<https://revisorforeningen.no/revisjonsberetninger>

Trøndelag Revisjon AS

Asle Vang
statsautorisert revisor
(elektronisk signert)

KONTOR: MOAFJÆRA 8A, 7606 LEVANGER
POSTADRESSE: MOAFJÆRA 8A, 7606 LEVANGER

MAIL: POST@TRONDELAGREVISJON.NO
NETTSIDE: TRONDELAGREVISJON.NO

TEL.: 74 08 30 11
ORG. NR.: 995 683 555



KONTOR: MOAFJØRA 8A, 7606 LEVANGER
POSTADRESSE: MOAFJØRA 8A, 7606 LEVANGER

MAIL: POST@TRONDELAGREVISJON.NO
NETTSIDE: TRONDELAGREVISJON.NO

TLF.: 74 08 30 11
ORG. NR.: 995 683 555

Dette dokumentet er signert med PAdES-formatet (PDF Advanced Electronic Signatures) av Signicat. Dette sikrer dokumentet og dets vedlegg mot endringer etter signering.

SIGNICAT



Elektronisk signatur

Signert av

Vang, Asle

Norwegian BankID

Dato og tid

(UTC+01:00) Central European Time (Berlin)

05/06/2024 13:31:47

Dette dokumentet er signert med elektronisk signatur. En elektronisk signatur er juridisk forpliktende på samme måte som en håndskrevet signatur på papir. Denne siden er lagt til dokumentet for å vise grunnleggende informasjon om signaturen(e), og på de foregående sidene kan du lese dokumentet som er signert. Vedlagt finnes også en PDF med signatordetaljer, og en XML-fil med innholdet i den elektroniske signaturen(e). Vedleggene kan brukes for å verifisere gyldigheten av dokumentets signatur ved behov.



Konsernregnskap 2023 Linjepartner Holding AS

Styrets årsberetning
Resultatregnskap
Balanse
Kontantstrøm
Noter til regnskapet

Org.nr.: 912 090 957



Årsberetning 2023 - Linjepartner Holding AS

Virksomhetens art og tilholdssted

Linjepartner Holding AS eier selskaper som utfører entreprenør- og konsulenttjenester til energi og industrivirksomheter.

Konsernet består i tillegg til Linjepartner Holding AS av følgende datterselskap:

Fjellpartner AS, Linjepartner AS og Grunnpartner AS.

Grunnpartner AS har i 2023 kjøpt 60% av aksjene i Leira Maskinstasjon AS. Dette regnskapet taes ikke inn i konsernet før i 2024.

Selskapets virksomhet foregår fra hovedkontor i Levanger kommune.

Utvikling resultat og stilling

Omsetningen i konsernet ble redusert fra NOK 177 483 129 i fjor til NOK 154 986 373 i 2023. Årsresultatet etter skatt for konsernet ble økt fra 5 259 043 kroner i 2022 til 6 285 867 i 2023. Effektivisering av driften og kostnadsreducerende tiltak har gjort at 2023 var et økonomisk tilfredsstillende år.

Det har i 2023 ikke medgått utgifter til forskning og utvikling.

Driftsresultatet for konsernet utgjorde NOK 7 965.896. De samlede investeringene i konsernet i 2023 var NOK 1 550 454.

Konsernets likviditetsbeholdning var NOK 51 918 552 per 31.12.2023. Konsernets evne til egenfinansiering av investeringer er god.

Konsernets kortsiktige gjeld utgjorde 60,7 % pr. 31.12.2023 av samlet gjeld i konsernet, sammenlignet med 50 % pr. 31.12.2022.

Totalkapitalen i konsernet var ved utgangen av året 122 324 416 kroner, sammenlignet med 104 411 705 kroner året før. Egenkapitalandelen pr. 31.12.2023 var 43,4 % sammenlignet med 46,6 % ved utgangen av 2022

Egne aksjer

Selskapet har ingen egne aksjer.

Fortsatt drift

Årsregnskapet er satt opp under forutsetning om fortsatt drift og styret bekrefter at denne forutsetning er til stede.

Til grunn for antagelsen ligger selskapets resultatprognoser for konsernet i 2024, samt selskapets markedsposisjon og utsiktene for selskapets hovedmarkeder de nærmeste årene. Konsernet er i en sunn økonomisk og finansiell stilling.

Fremtidig utvikling

Markedet for produktene og tjenester som konsernet tilbyr, vurderes som økende i tiden fremover, og styret forventer at dette i 2024 vil bidra til fortsatt vekst og god lønnsomhet.



Finansiell risiko

Markedsrisiko

Selskapet er ikke vesentlig eksponert mod endringer i rente og marginnivå.

Kreditrisiko

Risikoen for tap på fordringer er vurdert som lav, da det historisk sett ikke har vært tap på fordringer.

Likviditetsrisiko

Selskapet vurderer likviditeten i selskapet som god, og det er ikke vurdert nødvendig å innføre tiltak som ytterligere reduserer likviditetsrisiko.

Arbeidsmiljø

Sykefraværet i konsernet var på totalt 596 dager i 2023, noe som utgjør 4,98%.

Styret anser arbeidsmiljøet som tilfredsstillende, og alle selskaper i konsernet har kontinuerlig fokus på dette området. Det har ikke vært alvorlige skader eller ulykker i konsernet i 2023.

Samarbeidet med de ansattes tillitsvalgte har vært konstruktivt og bidratt positivt til driften.

Likestilling og diskriminering

Morselskapet har ingen ansatte, foruten daglig leder som er mann. Styrets medlemmer er alle menn.

Ytre miljø

Konsernets virksomhet er av en slik art at den i begrenset grad forurensar det ytre miljø.

Miljøpåvirkning fra regulær drift er minimert gjennom krav i detaljerte miljø- og transportplaner for alle større prosjekter.

Forsikring for styrets medlemmer og daglig leder

Selskapet har tegnet forsikring for styrets medlemmer, konsernledelse og daglig leder for deres mulige ansvar overfor foretaket og tredjepersoner. Styre- og lederansvarforsikringen har en dekning på NOK 10 000 000.

Åpenhetsloven

Styret redegjørelse er publisert på selskapets nettsider.

Resultatdisponering

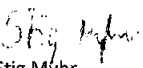
Styret foreslår følgende disponering av årsresultatet Linjepartner Holding AS, konsern.

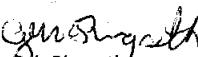
Utbytte	NOK 2 785 738
Annen egenkapital	NOK 3 500 129
Totalt disponert	NOK 6 285 867


Forslaget er begrunnet i eiernes ønske om å styrke kapitalstrukturen i selskapet.




Levanger, 2. mai -2024


Stig Myhr
Styremedlem/Daglig leder


Geir Ringseth
Styremedlem


Arve Skjerve
Styremedlem


Magne Tørhaug
Styreleder



LinjePartner Holding AS

Resultatregnskap

Morselskap			Konsern		
2023	2022	Note	2023	2022	
Driftsinntekter og driftskostnader					
76 674	40 833	Salgsinntekt	2	154 705 720	176 459 129
950 198	889 676	Leieinntekter fast eiendom	2	16 042	0
0	0	Annen driftsinntekt	2	264 611	1 024 000
<u>1 026 872</u>	<u>930 509</u>	Sum driftsinntekter		<u>154 986 373</u>	<u>177 483 129</u>
Driftskostnader					
0	0	Varekostnad		78 352 148	109 458 389
136 920	136 920	Lønnskostnad	3	45 769 799	42 045 532
207 564	222 180	Avskrivning	4	5 363 570	5 283 714
315 398	293 125	Annen driftskostnad		17 534 960	14 397 417
<u>659 882</u>	<u>652 225</u>	Sum driftskostnader		<u>147 020 477</u>	<u>171 185 052</u>
<u>366 990</u>	<u>278 284</u>	Driftsresultat		<u>7 965 896</u>	<u>6 298 077</u>
Finansinntekter og finanskostnader					
2 771 962	2 068 510	Inntekt på investering i datterselskap	5	0	0
0	0	Renteinntekt fra foretak i samme konsern		0	0
255 421	164 545	Annen finansinntekt		1 249 331	1 150 431
0	0	Nedskrivning av finansielle eiendeler		0	0
		Rentekostnad til foretak i samme konsern			
245 238	152 228	Annen finanskostnad		1 114 032	650 876
<u>2 782 145</u>	<u>2 080 827</u>	Resultat av finansposter		<u>135 299</u>	<u>499 555</u>
<u>3 149 135</u>	<u>2 359 111</u>	Resultat før skattekostnad		<u>8 101 195</u>	<u>6 797 632</u>
Skattekostnad					
83 077	63 973	Skattekostnad på ordinært resultat	6	1 815 328	1 538 589
<u>3 066 058</u>	<u>2 295 138</u>	Årsresultat		<u>6 285 867</u>	<u>5 259 043</u>
Minoritetens andel av resultat					
			7	875 892	814 478
Overføringer					
1 840 000	1 682 099	Utbytte	7	2 785 738	2 170 786
0	0	Konsernbidrag	7	0	0
1 226 057	613 039	Annen egenkapital	7	3 500 129	3 088 258
<u>3 066 057</u>	<u>2 295 138</u>			<u>6 285 867</u>	<u>5 259 044</u>



Linjepartner Holding AS

Balanse pr 31. desember 2023

Morselskap		Konsern	
31.12.2023	31.12.2022	31.12.2023	31.12.2022
EIENDELER			
Anleggsmidler			
<i>Immaterielle eiendeler</i>			
0	0	4	1 052 572
0	0	6	0
0	0		1 440 947
Sum immaterielle eiendeler			
<i>Varige driftsmidler</i>			
3 968 986	4 176 550	4,8	21 042 107
0	0	4	820 234
0	0	4	8 852 943
3 968 986	4 176 550		30 715 284
Sum varige driftsmidler			
<i>Finansielle anleggsmidler</i>			
9 088 774	7 245 224	5	0
50 000	50 000		3 677 000
0	0		20 000
0	0		0
636 738	601 741		2 227 537
9 775 512	7 896 965		5 924 537
Sum finansielle anleggsmidler			
13 744 498	12 073 515		37 692 393
Sum anleggsmidler			
Omløpsmidler			
0	0		0
0	0		27 129 216
0	0		0
18 237	9 376	9	5 584 255
6 760 647	3 328 145		0
3 718 810	7 711 777	10	51 918 552
10 497 694	11 049 298		84 632 023
24 242 192	23 122 813		104 411 705
Sum omløpsmidler			
Sum eiendeler			



Linjepartner Holding AS

Balanse pr 31. desember 2023

Morselskap		Konsern			
31.12.2023	31.12.2022	31.12.2023	31.12.2022		
GJELD OG EGENKAPITAL					
Egenkapital					
<i>Innskutt egenkapital</i>					
2 033 700	2 033 700	Selskapskapital (13 558 aksjer á kr 150)	7,11	2 033 700	2 033 700
14 635	14 635	Overkursfond	7	14 635	14 635
<u>2 048 335</u>	<u>2 048 335</u>	Sum innskutt egenkapital		<u>2 048 335</u>	<u>2 048 335</u>
<i>Opptjent egenkapital</i>					
16 103 272	14 877 215	Annen egenkapital	7	43 616 834	40 046 827
<u>16 103 272</u>	<u>14 877 215</u>	Sum opptjent egenkapital		<u>43 616 834</u>	<u>40 046 827</u>
0	0	Minoritetsinteresser		0	0
<u>0</u>	<u>0</u>	Minoritetsinteresser	7	<u>7 401 278</u>	<u>6 521 582</u>
<u>18 151 607</u>	<u>16 925 550</u>	Sum egenkapital		<u>53 066 447</u>	<u>48 616 744</u>
Avsetning for forpliktelser					
7 287	12 516	Utsatt skatt	6	492 778	12 516
<u>7 287</u>	<u>12 516</u>	Sum avsetning for forpliktelser		<u>492 778</u>	<u>12 516</u>
Annen langsiktig gjeld					
4 121 059	4 340 302	Gjeld til kreditinstitusjoner	8	16 896 045	17 815 296
0	0	Gjeld til selskap i samme konsern		0	0
<u>0</u>	<u>0</u>	Øvrig langsiktig gjeld		<u>9 827 464</u>	<u>10 047 040</u>
<u>4 121 059</u>	<u>4 340 302</u>	Sum annen langsiktig gjeld		<u>26 723 509</u>	<u>27 862 336</u>
Kortsiktig gjeld					
3 006	2 708	Leverandørgjeld		10 600 830	5 964 826
88 306	115 274	Betalbar skatt	6	1 158 974	115 274
30 927	44 364	Skyldige offentlige avgifter		4 309 600	8 733 439
1 840 000	1 682 099	Utbytte		2 372 423	2 170 786
0	0	Gjeld til selskap i samme konsern		0	0
<u>0</u>	<u>0</u>	Annen kortsiktig gjeld	9	<u>23 599 855</u>	<u>10 935 784</u>
<u>1 962 239</u>	<u>1 844 445</u>	Sum kortsiktig gjeld		<u>42 041 682</u>	<u>27 920 109</u>
<u>6 090 585</u>	<u>6 197 263</u>	Sum gjeld		<u>69 257 969</u>	<u>55 794 961</u>
<u>24 242 192</u>	<u>23 122 813</u>	Sum gjeld og egenkapital		<u>122 324 416</u>	<u>104 411 705</u>
74,9 %	73,2 %			43,4 %	46,6 %

02.05.2024

Styret i Linjepartner Holding AS

Magne Tørhaug
styrets leder

Arve Skjerve
styremedlem

Stig Myhr
Styremedlem og daglig leder

Geir Ringseth
styremedlem



Linjepartner Holding AS

Kontantstrømoppstilling

Morselskap			Konsern	
2023	2022		2023	2022
3 149 134	2 359 111	Resultat før skattekostnad	8 101 195	6 797 632
-2 771 962	-2 068 510	Resultatandel datterselskap		
-115 274	-77 676	Betalt skatt	-115 274	-9 258 314
0	0	Gevinst/tap ved salg av anleggsmidler	-105 598	253 000
207 564	222 180	Ordinære avskrivninger	5 363 570	5 283 714
298	1 343	Endring i kundefordringer og leverandørgjeld	13 925 710	3 837 383
-57 295	683 277	Endring i andre tidsavgrensninger	-7 497 100	-60 115 529
412 465	1 119 725	Netto kontantstrøm fra operasjonelle aktiviteter	19 672 503	-53 202 114
0	0	Utbetalinger ved kjøp av varige driftsmidler	-3 514 000	-7 416 091
0	0	Innbetalinger ved salg av varige driftsmidler	147 500	1 019 330
0	0	Innbetalinger ved salg av finansielle anleggsmidler	-3 642 000	0
-1 843 550	0	Utbetalinger ved kjøp av finansielle anleggsmidler	0	0
-3 432 502	652 097	Inn-/utbetalinger ved utlån	0	417 025
-5 276 052	652 097	Netto kontantstrøm fra investeringsaktiviteter	-7 008 500	-5 979 736
0	0	Netto endring i kassekreditt	0	0
-219 243	-251 082	Utbetalinger ved nedbetaling av langsiktig gjeld	-1 138 827	-1 555 838
0	0	Innbetalinger ved opptak av ny langsiktig gjeld	0	8 159 158
0	0	Inn-/utbetaling av konsernbidrag	0	0
		Inn-/tilbakebetalinger av egenkapital	460 485	0
-1 682 099	-7 280 646	Utbetaling av utbytte	-2 170 786	-9 110 112
2 771 962	6 914 614	Innbetaling av utbytte	0	0
870 620	-617 114	Netto kontantstrøm fra finansieringsaktiviteter	-2 849 128	-2 506 792
-3 992 967	1 154 708	Netto endring i kontanter	9 814 875	-61 688 642
7 711 777	6 557 069	Kontanter ved periodens begynnelse	42 103 677	103 792 319
3 718 810	7 711 777	Beholdning av kontanter ved periodens slutt	51 918 552	42 103 677
3 718 810	7 711 777	Saldo i balanse (kontroll)	51 918 552	42 103 677



Note 1 Regnskapsprinsipper

Årsregnskapet er satt opp i samsvar med regnskapslovens bestemmelser og god regnskapsskikk for øvrige foretak.

Konsolideringsprinsipper

Konsernregnskapet omfatter morselskapet LinjePartner Holding AS, med følgende datterselskaper:

- Fjellpartner AS (100 % eierandel)
- GrunnPartner AS (92,46 % eierandel)
- LinjePartner AS (80,02 % eierandel)

Konsernregnskapet er utarbeidet som om konsernet var en økonomisk enhet. Transaksjoner og mellomværende mellom selskapene i konsernet er eliminert. Konsernregnskapet er utarbeidet etter ensartede prinsipper, ved at datterselskapet LinjePartner AS følger de samme regnskapsprinsipper som morselskapet, men FjellPartner AS og GrunnPartner AS følger regnskapsprinsippene for små foretak.

Kjøpte datterselskaper regnskapsføres i konsernregnskapet basert på morselskapets anskaffelseskost. Anskaffelseskost tilordnes identifiserbare eiendeler og gjeld i datterselskapet, som oppføres i konsernregnskapet til virkelig verdi på oppkjøpstidspunktet. Eventuell merverdi eller mindreverdi ut over hva som kan henføres til identifiserbare eiendeler og gjeld balanseføres som goodwill. Merverdier i konsernregnskapet avskrives lineært over de oppkjøpte eiendelenes forventede levetid.

Grunnpartner har kjøpt 65 % av aksjene i Leira Maskinsatsjon i 2023. Leira Maskinstasjon er ikke med i konsernregnskapet før i 2024.

Datterselskap

Datterselskaper vurderes etter kostmetoden i selskapsregnskapet. Investeringen er vurdert til anskaffelseskost for aksjene med mindre nedskrivning har vært nødvendig. Det er foretatt nedskrivning til virkelig verdi når verdifall skyldes årsaker som ikke kan antas å være forbigående og det må anses nødvendig etter god regnskapsskikk. Nedskrivninger er reversert når grunnlaget for nedskrivning ikke lenger er til stede.

Utbytte og andre utdelinger er inntektsført samme år som det er avsatt i datterselskapet. Overstiger utbytte andel av tilbakeholdt resultat etter kjøpet, representerer den overskytende del tilbakebetaling av investert kapital, og utdelingene er fratrukket investeringens verdi i balansen.

Salgsinntekter

Inntektsføring ved salg av varer skjer på leveringstidspunktet. Tjenester inntektsføres i takt med utførelsen. Andelen av salgsinntekter som knytter seg til fremtidige serviceytelser balanseføres som uopptjent inntekt ved salget, og inntektsføres deretter i takt med levering av ytelsene.

Klassifisering og vurdering av balanseposter

Omløpsmidler og kortsiktig gjeld omfatter poster som forfaller til betaling innen ett år etter balansedagen, samt poster som knytter seg til varekretsløpet. Øvrige poster er klassifisert som anleggsmiddel/langsiktig gjeld.

Omløpsmidler vurderes til laveste av anskaffelseskost og virkelig verdi. Kortsiktig gjeld balanseføres til nominelt beløp på etableringstidspunktet.

Anleggsmidler vurderes til anskaffelseskost, men nedskrives til virkelig verdi ved verdifall som ikke forventes å være forbigående. Anleggsmidler med begrenset økonomisk levetid avskrives planmessig. Langsiktig gjeld balanseføres til nominelt beløp på etableringstidspunktet.

Fordringer

Kundefordringer og andre fordringer er oppført i balansen til pålydende etter fradrag for avsetning til forventet tap. Avsetning til tap gjøres på grunnlag av individuelle vurderinger av de enkelte fordringene. I tillegg gjøres det for øvrige kundefordringer en uspesifisert avsetning for å dekke antatt tap.



Varige driftsmidler

Varige driftsmidler balanseføres og avskrives over driftsmidlets forventede økonomiske levetid. Direkte vedlikehold av driftsmidler kostnadsføres løpende under driftskostnader, mens påkostninger eller forbedringer tillegges driftsmidlets kostpris og avskrives i takt med driftsmidlet. Dersom gjenvinnbart beløp av driftsmiddelet er lavere enn balanseført verdi foretas nedskrivning til gjenvinnbart beløp. Gjenvinnbart beløp er det høyeste av netto salgsverdi og verdi i bruk. Verdi i bruk er nåverdien av de fremtidige kontantstrømmene som eiendelen vil generere.

Anleggskontrakter

Inntekter fra salg av varer resultatføres når levering har funnet sted og det vesentligste av risiko og avkastning er overført.

Inntekter fra salg av tjenester og langsiktige tilvirkingsprosjekter resultatføres i takt med prosjektets fullføringsgrad, når utfallet av transaksjonen kan estimeres på en pålitelig måte. Fremdriften måles som påløpte timer og evt. leverte varer i forhold til totalt estimerte prosjekt. Når transaksjonens utfall ikke kan estimeres pålitelig, vil kun inntekter tilsvarende påløpte projektkostnader inntektsføres. I den perioden det blir identifisert at et prosjekt vil gi et negativt resultat, vil det estimerte tapet på kontrakten bli resultatført i sin helhet.

Skattekostnaden i resultatregnskapet omfatter både periodens betalbare skatt og endring i utsatt skatt. Utsatt skatt er beregnet med 22% på grunnlag av de midlertidige forskjeller som eksisterer mellom regnskapsmessige og skattemessige verdier, samt ligningsmessig underskudd til fremføring ved utgangen av regnskapsåret. Skatteøkende og skattereduserende midlertidige forskjeller som reverserer eller kan reversere i samme periode er utlignet og nettoført. Netto utsatt skattefordel balanseføres i den grad det er sannsynlig at denne kan bli nyttiggjort.

Garantavsetninger

Selskapet avsetter 3% av kontraktsummen i garantavsetning, og avsetningen blir stående 3 år fra ferdigstillingen av kontrakten.

Kontantstrømoppstilling

Kontantstrømoppstillingen er utarbeidet etter den indirekte metode. Kontanter og kontantekvivalenter omfatter kontanter, bankinnskudd og andre kortsiktige, likvide plasseringer.



Note 2 Salgsinntekter

<i>Pr. virksomhetsområde</i>	2023	2022
Salg av entreprenør- og konsulenttjenester	154 705 720	176 459 129
Leieinntekter fast eiendom	16 042	
Annens driftsinntekter	264 611	1 024 000
Sum	154 986 373	177 483 129
<i>Geografisk fordeling</i>		
Norge	154 986 373	177 483 129

Note 3 Lønnskostnader, antall ansatte, lån til ansatte og godtgjørelser til revisor

Morselskapet har ikke ansatte og det er ikke utbetalt lønn eller annen godtgjørelse til daglig leder. Regnskapsført lønnskostnad knytter seg til styrehonorar med kr. 120 000, samt tilhørende arbeidsgiveravgift kr. 16 920.

<i>Lønnskostnader konsernet</i>	2023	2022
Lønninger	36 044 660	33 817 824
Arbeidsgiveravgift	4 930 882	4 368 958
Pensjonskostnader	1 378 589	1 284 438
Andre ytelser	3 415 668	2 574 312
Sum	45 769 799	42 045 532

Antall årsverk	Antall årsverk	2023	2022
		59	54

Selskapene i konsernet er pliktig til å ha tjenstepensjonsordning etter lov om obligatorisk tjenstepensjon, foruten morselskapet. Konsernets pensjonsordninger tilfredstiller kravene i denne lov. Alle selskaper i konsernet har etablert ordning med innskuddpensjon.

Note 4 Varige driftsmidler

Mor

	Tomter og bygninger	Sum
Anskaffelseskost 01.01.2023	6 150 525	6 150 525
Anskaffelseskost 31.12.2023	6 150 525	6 150 525
Akk. avskrivninger 31.12.2023	2 181 539	2 181 539
Balanseført verdi 31.12.2023	3 968 986	3 968 986
Årets avskrivninger	207 564	207 564
Økonomisk levetid	20-30	
Avskrivningsplan	Lineære	

Konsernet

	Immatrielle eiendeler	Maskiner og anlegg	Tomter og bygninger	Driftsløsøre, inventar, verktøy mm	Sum
Anskaffelseskost 01.01.2023	22 780	959 396	23 790 013	8 749 621	33 521 810
Tilgang kjøpte	0	643 200		907 254	1 550 454
Tilgang overførte					
Avgang				88 000	88 000
Anskaffelseskost 31.12.2023	22 780	1 602 596	23 790 013	9 568 875	34 984 264
Akk. avskrivninger 31.12.2023	20 256	782 362	2 747 906	7 441 099	10 991 623
Akk. nedskrivninger 31.12.2023				16 500	16 500
Balanseført verdi 31.12.2023	2 524	820 234	21 042 107	2 111 276	23 976 139
Årets ordinære avskrivninger	7 596	291 712	632 340	937 974	1 869 623
Årets nedskrivninger					5 283 714
Økonomisk levetid		3 år	10-30 år	3-8 år	(3 414 091)
Avskrivningsplan		Lineære	Lineære	Lineære	



Note 5 Investeringer i datterselskap

Selskap	Ervervet	Kontor	Eier-/stemme andel	Resultat 2023	Egenkapital pr.	
					31.12.	Bokført verdi pr. 31.12.
Linjepartner AS	09.09.2013	Levanger	80,0 %	3 319 225	33 698 391	3 745 006
Grunnpartner AS	24.06.2014	Overhalla	92,5 %	2 819 498	8 851 141	3 721 601
FjellPartner AS	12.02.2016	Levanger	100,0 %	-146 952	1 454 081	1 622 167
				5 991 771	44 003 613	9 088 774

Note 6 Skatt

Morselskap		Årets skattekostnad fordeler seg på:	Konsern	
2023	2022		2023	2022
88 306	115 274	Betalbar skatt på årets resultat	1 158 974	115 274
(5 229)	-51 301	Endring utsatt skatt	656 354	1 423 315
83 077	63 973	Årets totale skattekostnad	1 815 328	1 538 589
2023	2022	Beregning av årets skattegrunnlag:	2023	2022
3 149 134	2 359 111	Ordinært resultat før skattekostnad	8 101 195	6 797 632
-2 771 511	-1 860 891	Permanente forskjeller	150 297	195 949
	207 438	3% av skattefrie inntekter etter fritaksmetoden	0	207 438
	-2 654 648	Tilbakeføring av inntektsført utbytte	0	0
23 770	25 750	Resultatført konsernbidrag	0	0
401 393	523 971	Endring i midlertidige forskjeller	24 974 562	-18 118 637
		Skattepliktig inntekt	33 226 054	-10 917 618
88 306	115 274	Betalbar skatt i balansen	1 158 974	115 274
2023	2022	Oversikt over midlertidige forskjeller	2023	2022
33 121	56 891	Driftsmidler	-1 628 058	-899 801
0	0	Tilvirkningskontrakter som ikke er fullført	38 364 921	25 840 283
0	0	Utestående fordringer	889 989	-2 447 066
0	0	Regnskapsmessige avsetninger	-11 110 359	-11 795 355
33 121	56 891	Sum	26 516 493	10 698 061
-	0	Inntektsført avsatt utbytte fra datterselskap	-24 276 594	-11 441 586
33 121	56 891	Akkumulert fremførbart underskudd	2 239 899	-743 525
7 287	12 516	Netto midlertidige forskjeller pr 31.12	492 778	12 516
		Utsatt skatt (22%)		-176 092
		Utsatt skattefordel (22%)		

Note 7 Egenkapital

Mor

	Aksjekapital	Overkurs	Annen egenkapital	Sum
Egenkapital 01.01.	2 033 700	14 635	14 877 215	16 925 550
Årsresultat			3 066 057	3 066 057
Avsatt utbytte			-1 840 000	-1 840 000
Egenkapital 31.12.	2 033 700	14 635	16 103 272	18 151 607

Konsernet

	Aksjekapital	Overkurs	Minoritets - interesse	Annen egenkapital	Sum
Egenkapital 01.01.	2 033 700	14 635	6 521 582	40 046 827	48 616 744
Årsresultat			875 892	5 409 974	6 285 866
Avsatt utbytte			-532 422	-1 840 000	-2 372 422
Endring minoritet			536 226	33	536 259
Egenkapital 31.12.	2 033 700	14 635	7 401 278	43 616 834	53 066 447



Note 8 Fordringer og gjeld

Mor

	2023	2022
Langsiktig gjeld med forfall senere enn 5 år		
Gjeld til kredittinstitusjoner	4 121 059	4 340 302

Pantsatte eiendeler

	2023	2022
Tomter, bygninger og annen fast eiendom	3 968 986	4 176 550

Konsern

	2023	2022
Langsiktig gjeld med forfall senere enn 5 år		
Gjeld til kredittinstitusjoner	16 896 045	17 815 296

Pantsatte eiendeler

	2023	2022
Tomter, bygninger og annen fast eiendom	21 042 107	21 674 447

Note 9 Langsiktige tilvirkningskontrakter

Seiskapets prosjekter behandles i samsvar med løpende avregningsmetode.

Fullføringsgraden beregnes som forholdet mellom påløpte prosjektkostnader og estimerte totalkostnader for prosjektet.

	2023	2022
Forskuddsfakturert produksjon	12 250 000	0
Opptjente, ikke fakturerte inntekter	4 215 000	16 240 000
Netto prosjekter under utførelse	(8 035 000)	16 240 000

Note 10 Bundne midler

Morselskapet har ingen bundne midler.

Konsernet har bundne midler på skattetrekkkonto med kr. 1 860 903

Note 11 Aksjekapital og aksjonærinformasjon

Aksjekapitalen består av:

	Antall	Pålydende	Balansført
Ordinære aksjer	13 558	150	2 033 700

Oversikt over aksjonærene i selskapet pr. 31.12.:

	Ordinære aksjer	Eierandel	Stemmeandel
Myhr El-Consult AS	6 621	48,83 %	48,83 %
Arve Skjerve Invest AS	2 711	20,00 %	20,00 %
Ge-Ri Invest AS	2 711	20,00 %	20,00 %
Q-sju AS	837	6,17 %	6,17 %
GFDC AS	678	5,00 %	5,00 %
Sum	13 558	100,00 %	100,00 %

Daglig leder / styremedlem Stig Myhr har indirekte eierskap i LinjePartner Holding AS på 55 %.

Styremedlem Arve Skjerve har indirekte eierskap i LinjePartner Holding AS på 20 %.

Styremedlem Geir Ringseth har indirekte eierskap i LinjePartner Holding AS på 20 %.

Styreleder Magne Tørhaug har indirekte eierskap i LinjePartner Holding AS på 5 %.



Årsregnskap 2023

Linjepartner Holding AS

Styrets årsberetning
Resultatregnskap
Balanse
Kontantstrøm
Noter til regnskapet

Org.nr.: 912 090 957



Årsberetning 2023 for Linjepartner Holding AS

Virksomhetens art

Linjepartner Holding AS er et selskap der virksomheten utfører entreprenør- og konsulenttjenester til energi- og industrivirksomheter. Selskapet har forretningslokale i Levanger.

Selskapet eier datterselskapene LinjePartner AS, FjellPartner AS og GrunnPartner AS.

Grunnpartner AS har i 2023 kjøpt 60% av aksjene i Leira Maskinstasjon AS. Dette regnskapet taes ikke inn i konsernet før i 2024.

Den likviditetsmessige stillingen i morselskapet er tilfredsstillende.

Utvikling i resultat og stilling

Morselskapet fikk en omsetning i 2023 på 1.026.872 kroner som er en økning på 10 % fra i fjor.

Årsresultatet ble økt med 33,5 % til 3 066 058 kroner, noe som i all hovedsak skyldes høyere utbytte fra datterselskapene i 2023.

Den likviditetsmessige stillingen i morselskapet er tilfredsstillende.

Omsetningen i konsernet ble redusert fra 177 483 129 kroner i 2022 til 154 986 373 kroner i 2023.

Driftsresultatet for konsernet er i 2023 på 7 965.896 kroner. Årsresultatet etter skatt for konsernet ble økt fra 5 259 043 kroner i 2022 til 6 285 867 i 2023.

De samlede investeringene i konsernet var i 2023 på 1 550 454 kroner. Samlet kontantstrøm fra konsernet var 9 814 875 kroner. Konsernets likviditetsbeholdning var 51 918 552 kroner pr. 31.12.2023 og konsernets evne til egenfinansiering er god.

Konsernets kortsiktige gjeld utgjorde 60,7 % pr. 31.12.2023 av samlet gjeld i konsernet, sammenlignet med 50 % pr. 31.12.2022.

Totalkapitalen for morselskapet var ved utgangen av året 24 242 192 kroner, sammenlignet med 23 122 813 kroner året før. Egenkapitalandelen pr. 31.12.23 var 74,9 % sammenlignet med 73,2 % året før.

Totalkapitalen i konsernet var ved utgangen av året 122 324 416 kroner, sammenlignet med 104 411 705 kroner året før. Egenkapitalandelen pr. 31.12.2023 var 43,4 % sammenlignet med 46,6 % ved utgangen av 2022.

Styret mener at det fremlagte årsregnskapet gir et rettviseende bilde over utviklingen og resultatet av konsernets virksomhet og stilling.

Fortsatt drift

Årsregnskapet er satt opp under forutsetning om fortsatt drift og styret bekrefter at denne forutsetning er tilstede.

Til grunn for antagelsen ligger selskapets resultatprognoser for konsernet i 2024, samt selskapets markedsposisjon og utsiktene for selskapets hovedmarkeder de nærmeste årene. Konsernet er i en sunn økonomisk og finansiell stilling.

Fremtidig utvikling

Markedet for produktene og tjenester som konsernet tilbyr, vurderes som økende også i tiden fremover, og styret forventer at dette i 2024 vil bidra til fortsatt vekst og god lønnsomhet

Finansiell risiko

Markedsrisiko

Selskapet er ikke vesentlig eksponert mot endringer i rente- og marginnivå, da selskapets nesten ikke har gjeld.



Kredittrisiko

Risiko for at kunder ikke har økonomisk evne til å oppfylle sine forpliktelser anses lav, da det historisk sett har vært ingen tap på fordringer. Selskapet har store og solide kunder. Det er ikke inngått avtaler om motregning eller andre finansielle instrumenter som minimerer kredittrisikoen i selskapet.

Likviditetsrisiko

Selskapet vurderer likviditeten i selskapet som god, og det er ikke vurdert nødvendig å innføre tiltak som ytterligere reduserer likviditetsrisiko.

Arbeidsmiljø

Styret anser arbeidsmiljøet som tilfredsstillende, og alle selskaper i konsernet har kontinuerlig fokus på dette området. Det har ikke vært alvorlige skader eller ulykker i konsernet i 2021. Samlet sykefravær har vært 211 dager, hvilket utgjør 1,74 %.

Likestilling

Morselskapet har ingen ansatte, foruten daglig leder som er mann. Styrets medlemmer er alle menn.

Ytre miljø

Konsernets virksomhet er av en slik art at den i begrenset grad forurenser det ytre miljø.

Linjepartner Holding AS har som mål å være en arbeidsplass der det råder full likestilling mellom kvinner og menn, og har innarbeidet en personalpolitikk anses for å være kjønnsnøytral på alle områder. Selskapet hadde ved årets utløp 59 ansatte, 0 kvinner og 0 menn. Selskapets styre består av 4 personer, hvorav ingen er kvinner.

Årsresultat og disponeringer

I 2023 hadde morselskapet et resultat etter skattekostnad på kr 3 066 057 som foreslås disponert slik:

Disponering	Beløp
Avsatt til utbytte	1 840 000
Til annen egenkapital	1 226 057

02.05.2024
Styret i Linjepartner Holding AS

Magne Tørhaug
styreleder

Stig Myhr
styremedlem/daglig leder

Geir Ringseth
styremedlem

Arve Skjerve
styremedlem



Resultatregnskap

Linjepartner Holding AS

Driftsinntekter og driftskostnader	Note	2023	2022
Salgsinntekt		76 674	40 833
Annen driftsinntekt		950 198	889 676
Sum driftsinntekter		1 026 872	930 509
Lønnskostnad	1	136 920	136 920
Avskrivning av driftsmidler og immaterielle eiendeler	2	207 564	222 180
Annen driftskostnad		315 398	293 125
Sum driftskostnader		659 882	652 225
Driftsresultat		366 990	278 284
Finansinntekter og finanskostnader			
Inntekt på investering i datterselskap		2 771 962	2 068 510
Annen renteinntekt		255 421	164 545
Annen rentekostnad		245 238	152 228
Resultat av finansposter		2 782 145	2 080 827
Resultat før skattekostnad		3 149 134	2 359 111
Skattekostnad på resultat	3	83 077	63 973
Resultat		3 066 057	2 295 138
Årsresultat	4	3 066 057	2 295 138
Overføringer			
Avsatt til utbytte		1 840 000	1 682 099
Avsatt til annen egenkapital		1 226 057	613 039
Sum overføringer		3 066 057	2 295 138



Balanse

Linjepartner Holding AS

Eiendeler	Note	2023	2022
Anleggsmidler			
Varige driftsmidler			
Tomter, bygninger o.a. fast eiendom	2	3 968 986	4 176 550
Sum varige driftsmidler		3 968 986	4 176 550
Finansielle anleggsmidler			
Investeringer i datterselskap		9 088 774	7 245 224
Investeringer i annet foretak i samme konsern		50 000	50 000
Andre langsiktige fordringer		636 738	601 741
Sum finansielle anleggsmidler		9 775 512	7 896 965
Sum anleggsmidler		13 744 498	12 073 515
Omløpsmidler			
Fordringer			
Andre kortsiktige fordringer		18 237	9 376
Konsernfordringer		6 760 647	3 328 145
Sum fordringer		6 778 884	3 337 520
Bankinnskudd, kontanter o.l.		3 718 810	7 711 777
Sum omløpsmidler		10 497 694	11 049 297
Sum eiendeler		24 242 193	23 122 812



Balanse

Linjepartner Holding AS

Egenkapital og gjeld	Note	2023	2022
Egenkapital			
Innskutt egenkapital			
Aksjekapital	4, 5	2 033 700	2 033 700
Overkurs	4	14 635	14 635
Sum innskutt egenkapital		2 048 335	2 048 335
Opptjent egenkapital			
Annen egenkapital	4	16 103 272	14 877 215
Sum opptjent egenkapital		16 103 272	14 877 215
Sum egenkapital		18 151 607	16 925 550
Gjeld			
Avsetning for forpliktelser			
Utsatt skatt	3	7 287	12 516
Sum avsetning for forpliktelser		7 287	12 516
Annen langsiktig gjeld			
Gjeld til kredittinstitusjoner		4 121 059	4 340 302
Sum annen langsiktig gjeld		4 121 059	4 340 302
Kortsiktig gjeld			
Leverandørgjeld		3 006	2 708
Betalbar skatt	3	88 306	115 274
Skyldig offentlige avgifter		30 927	44 364
Utbytte		1 840 000	1 682 099
Sum kortsiktig gjeld		1 962 239	1 844 445
Sum gjeld		6 090 585	6 197 263
Sum egenkapital og gjeld		24 242 193	23 122 812



Balanse

Linjepartner Holding AS

02.05.2024

Styret i Linjepartner Holding AS

Magne Tørhaug
styreleder

Stig Myhr
styremedlem/daglig leder

Geir Ringseth
styremedlem

Arve Skjerve
styremedlem



Indirekte kontantstrøm

Linjepartner Holding AS

	Note	2023	2022
Kontantstrømmer fra operasjonelle aktiviteter			
Resultat før skattekostnad		3 149 134	2 359 111
Resultatandel datterselskap		-2 771 962	-2 068 510
Periodens betalte skatt		115 274	77 676
Ordinære avskrivninger		207 564	222 180
Endring i leverandørgjeld		298	1 343
Endring i andre tidsavgrensningsposter		-52 295	668 684
Netto kontantstrøm fra operasjonelle aktiviteter		417 466	1 105 132
Kontantstrømmer fra investeringsaktiviteter			
Utbetalinger ved kjøp av aksjer og andeler i andre foret		1 843 550	0
Innbetalinger ved salg av andre investeringer		0	652 097
Netto kontantstrøm fra investeringsaktiviteter		-1 843 550	652 097
Kontantstrømmer fra finansieringsaktiviteter			
Innbetalinger ved opptak av ny kortsiktig gjeld		0	14 572
Utbetalinger ved nedbetaling av langsiktig gjeld		219 243	251 082
Utbetalinger av utbytte		1 682 099	7 280 646
Innbetaling av utbytte		0	6 914 614
Netto kontantstrøm fra finansieringsaktiviteter		-1 901 342	-602 542
Netto endring i kontanter og kontantekvivalenter		-3 327 427	1 154 687
Beh. av kont. og kontantekvivalenter ved per. begynnel		7 711 777	6 557 070
Beh. av kont. og kontantekvivalenter ved per. slutt		4 384 351	7 711 757



Noter til årsregnskapet for 2023

Note 1 Lønnskostnader og antall årsverk

Lønnskostnader

	2023	2022
Styrehonorar	120 000	120 000
Arbeidsgiveravgift	16 920	16 920
Sum	136 920	136 920

Selskapet har i 2023 sysselsatt 0 årsverk.

Note 2 Anleggsmidler

	Bygninger og tomter	Sum
Anskaffelseskost pr. 01.01.23	6 150 525	6 150 525
= Anskaffelseskost 31.12.23	6 150 525	6 150 525
Akkumulerte avskrivninger 31.12.23	2 181 539	2 181 539
= Bokført verdi 31.12.23	3 968 986	3 968 986
Årets ordinære avskrivninger	207 564	207 564
Økonomisk levetid	20-30 år	



Noter til årsregnskapet for 2023

Note 3 Skatt

Årets skattekostnad	2023	2022
Resultatført skatt på ordinært resultat:		
Betalbar skatt	88 306	115 274
Endring i utsatt skatt	-5 229	-51 301
Skattekostnad ordinært resultat	83 077	63 973
Skattepliktig inntekt:		
Resultat før skatt	3 149 134	2 359 111
Permanente forskjeller	-2 771 511	-1 860 891
Endring i midlertidige forskjeller	23 770	25 750
Skattepliktig inntekt	401 393	523 971
Betalbar skatt i balansen:		
Betalbar skatt på årets resultat	88 306	115 274
Sum betalbar skatt i balansen	88 306	115 274

Skatteeffekten av midlertidige forskjeller som har gitt opphav til utsatt skatt og utsatte skattefordeler, spesifisert på typer av midlertidige forskjeller

	2023	2022	Endring
Varige driftsmidler	33 121	56 891	23 770
Sum	33 121	56 891	23 770
Grunnlag for utsatt skatt	33 121	56 891	23 770
Utsatt skatt (22 %)	7 287	12 516	5 229

Note 4 Egenkapital

	Aksjekapital	Overkurs	Annen egenkapital	Sum egenkapital
Pr. 31.12.2022	2 033 700	14 635	14 877 215	16 925 550
Årets resultat			3 066 057	3 066 057
Utbytte			-1 840 000	-1 840 000
Pr 31.12.2023	2 033 700	14 635	16 103 272	18 151 607



Noter til årsregnskapet for 2023

Note 5 Aksjonærer

Aksjekapitalen i Linjepartner Holding AS pr. 31.12 består av:

	Antall	Pålydende	Bokført
Ordinære aksjer	13 558	150,0	2 033 700
Sum	13 558		2 033 700

Eierstruktur

Aksjonærer i % pr. 31.12:

	Ordinære	Eierandel	Stemmeandel
MYHR ELCONSULT AS	6 621	48,8	48,8
ARVE SKJERVE INVEST AS	2 711	20,0	20,0
GERI INVEST AS	2 711	20,0	20,0
Q-sju AS	837	6,2	6,2
GFDC AS	678	5,0	5,0
Totalt antall aksjer	13 558	100,0	100,0

Daglig leder / styremedlem Stig Myhr har indirekte eierskap på 55 %.

Styremedlem Arve Skjerve har indirekte eierskap på 20 %.

Styremedlem Geir Ringseth har indirekte eierskap på 20 %.

Styreleder Magne Tørhaug har indirekte eierskap på 2 %.