



ÅRSREGNSKAPET FOR REGNSKAPSÅRET 2024 - GENERELL INFORMASJON

Enheten

Organisasjonsnummer:	886 344 392
Organisasjonsform:	Aksjeselskap
Foretaksnavn:	AAB NORD INVEST AS
Forretningsadresse:	Langstranda 36 8003 BODØ

Regnskapsår

Årsregnskapets periode:	01.01.2024 - 31.12.2024
-------------------------	-------------------------

Konsern

Morselskap i konsern:	Ja
Konsernregnskap lagt ved:	Nei

Regnskapsregler

Regler for små foretak benyttet:	Ja
Benyttet ved utarbeidelsen av årsregnskapet til selskapet:	Regnskapslovens alminnelige regler

Årsregnskapet fastsatt av kompetent organ

Bekreftet av representant for selskapet:	Audun Bækø
Dato for fastsettelse av årsregnskapet:	13.05.2025

Grunnlag for avgivelse

År 2024: Årsregnskapet er elektronisk innlevert
År 2023: Tall er hentet fra elektronisk innlevert årsregnskap fra 2024

Det er ikke krav til at årsregnskapet m.v. som sendes til Regnskapsregisteret er undertegnet. Kontrollen på at dette er utført ligger hos revisor/enhetens øverste organ. Sikkerheten ivaretas ved at innsender har rolle/rettighet for innsending av årsregnskapet via Altinn, og ved at det bekreftes at årsregnskapet er fastsatt av kompetent organ.

Brønnøysundregistrene, 09.06.2025



Resultatregnskap

Beløp i: NOK	Note	2024	2023
RESULTATREGNSKAP			
Inntekter			
Salgsinntekt		240 000	0
Annen driftsinntekt		880 000	780 000
Sum inntekter		1 120 000	780 000
Kostnader			
Avskrivning på varige driftsmidler og immaterielle eiendeler	1	202 160	246 000
Annen driftskostnad	2	173 912	161 724
Sum kostnader		376 072	407 724
Driftsresultat		743 928	372 276
Finansinntekter og finanskostnader			
Annen renteinntekt		-522	1
Annen finansinntekt		1 952	255
Sum finansinntekter		1 430	256
Nedskrivning av finansielle eiendeler	3	0	0
Rentekostnad til foretak i samme konsern		315 568	0
Annen rentekostnad		429 710	399 996
Sum finanskostnader		745 277	399 996
Netto finans		-743 847	-399 740
Resultat før skattekostnad		81	-27 464
Skattekostnad	4, 5	18	-6 042
Årsresultat		62	-21 422
Overføringer og disponeringer			
Tilleggsutbytte		150 000	0
Annen egenkapital	6	-149 938	-21 422
Sum overføringer og disponeringer		62	-21 422



Balanse

Beløp i: NOK	Note	2024	2023
BALANSE - EIENDELER			
Anleggsmidler			
Immaterielle eiendeler			
Sum immaterielle eiendeler		0	0
Varige driftsmidler			
Tomter, bygninger og annen fast eiendom	1, 7	8 267 331	7 925 150
Driftsløsøre, inventar, verktøy, kontormaskiner, ol.	1, 7	68 400	96 000
Sum varige driftsmidler		8 335 731	8 021 150
Finansielle anleggsmidler			
Investering i datterselskap	3	10 460 240	3 960 240
Lån til foretak i samme konsern	3	52 490	52 490
Sum finansielle anleggsmidler		10 512 730	4 012 730
Sum anleggsmidler		18 848 461	12 033 880
Omløpsmidler			
Varer			
Fordringer			
Kundefordringer	3, 7	0	0
Andre kortsiktige fordringer		31 074	30 374
Konsernfordringer	3	370 526	40 000
Sum fordringer		401 600	70 374
Investeringer			
Sum investeringer		0	0
Bankinnskudd, kontanter og lignende			
Bankinnskudd, kontanter og lignende	2	29 828	1 188 526
Sum bankinnskudd, kontanter og lignende		29 828	1 188 526
Sum omløpsmidler		431 428	1 258 900
SUM EIENDELER		19 279 890	13 292 780



Balanse

Beløp i: NOK	Note	2024	2023
BALANSE - EGENKAPITAL OG GJELD			
Egenkapital			
Innskutt egenkapital			
Aksjekapital	6, 8	100 000	100 000
Overkurs	6	520	520
Sum innskutt egenkapital		100 520	100 520
Opptjent egenkapital			
Annen egenkapital	6	2 166 940	2 316 877
Sum opptjent egenkapital		2 166 940	2 316 877
Sum egenkapital		2 267 460	2 417 397
Gjeld			
Langsiktig gjeld			
Utsatt skatt	4, 5	64 954	64 936
Sum avsetninger for forpliktelser		64 954	64 936
Annen langsiktig gjeld			
Gjeld til kredittinstitusjoner	7	5 638 292	5 922 045
Langsiktig konserngjeld	3	10 943 185	4 836 524
Sum annen langsiktig gjeld		16 581 477	10 758 569
Sum langsiktig gjeld		16 646 431	10 823 505
Kortsiktig gjeld			
Leverandørgjeld		332 705	22 196
Kortsiktig konserngjeld	3	0	0
Annen kortsiktig gjeld		33 294	29 682
Sum kortsiktig gjeld		365 999	51 878
Sum gjeld		17 012 430	10 875 383
SUM EGENKAPITAL OG GJELD		19 279 890	13 292 780



Brønnøysundregistrene

ÅRSREGNSKAP FOR REGNSKAPSÅRET 2024 - GENERELL INFORMASJON

Journalnummer: 2025 472870

Enheten

Organisasjonsnummer: 886 344 392
Organisasjonsform: Aksjeselskap
Foretaksnavn: AAB NORD INVEST AS
Forretningsadresse: Langstranda 36
8003 BODØ

Regnskapsår

Årsregnskapets periode: 01.01.2024 - 31.12.2024

Konsern

Morselskap i konsern: Ja
Konsernregnskap lagt ved: Nei

Regnskapsregler

Regler for små foretak benyttet: Ja
Benyttet ved utarbeidelsen av
årsregnskapet til selskapet: Regnskapslovens alminnelige regler

Årsregnskapet fastsatt av kompetent organ

Bekreftet av representant for selskapet: Audun Bækø
Dato for fastsettelse av årsregnskapet: 13.05.2025

Revisjon

Årsregnskapet er utarbeidet av ekstern
autorisert regnskapsfører: Ja
Ekstern autorisert regnskapsfører har i
løpet av regnskapsåret bistått ved den
løpende regnskapsføringen eller utført
andre tjenester for selskapet enn å
utarbeide årsregnskapet: Ja

Grunnlag for avgivelse

År 2024: Årsregnskap er elektronisk innlevert.
År 2023: Tall er hentet fra elektronisk innlevert årsregnskap fra 2024.

Det er ikke krav til at årsregnskapet m.v. som sendes til Regnskapsregisteret er undertegnet. Kontrollen på at dette er utført ligger hos revisor/enhetens øverste organ. Sikkerheten ivaretas ved at innsender har rolle/rettighet for innsending av årsregnskapet via Altinn, og ved at det bekreftes at årsregnskapet er fastsatt av kompetent organ.

Brønnøysundregistrene, 07.06.2025

Brønnøysundregistrene
Postadresse: Postboks 900, 8910 Brønnøysund
Telefon: 75 00 75 00
E-post: firmapost@brreg.no Internett: www.brreg.no
Organisasjonsnummer: 974 760 673



Organisasjonsnr: 886 344 392
AAB NORD INVEST AS

RESULTATREGNSKAP

Beløp i: NOK	Note	2024	2023
RESULTATREGNSKAP			
Inntekter			
Salgsinntekt		240 000	0
Annen driftsinntekt		880 000	780 000
Sum inntekter		1 120 000	780 000
Kostnader			
Avskrivning på varige driftsmidler og immaterielle eiendeler			
	1	202 160	246 000
Annen driftskostnad	2	173 912	161 724
Sum kostnader		376 072	407 724
Driftsresultat		743 928	372 276
Finansinntekter og finanskostnader			
Annen renteinntekt		-522	1
Annen finansinntekt		1 952	255
Sum finansinntekter		1 430	256
Nedskrivning av finansielle eiendeler			
	3	0	0
Rentekostnad til foretak i samme konsern			
		315 568	0
Annen rentekostnad		429 710	399 996
Sum finanskostnader		745 277	399 996
Netto finans		-743 847	-399 740
Resultat før skattekostnad		81	-27 464
Skattekostnad	4, 5	18	-6 042
Årsresultat		62	-21 422
Overføringer og disponeringer			
Tilleggsutbytte			
		150 000	0
Annen egenkapital	6	-149 938	-21 422
Sum overføringer og disponeringer		62	-21 422



Organisasjonsnr: 886 344 392
AAB NORD INVEST AS

BALANSE

Beløp i: NOK	Note	2024	2023
BALANSE - EIENDELER			
Anleggsmidler			
Immaterielle eiendeler			
Sum immaterielle eiendeler		0	0
Varige driftsmidler			
Tomter, bygninger og annen fast eiendom	1, 7	8 267 331	7 925 150
Driftsløsøre, inventar, verktøy, kontormaskiner, ol.	1, 7	68 400	96 000
Sum varige driftsmidler		8 335 731	8 021 150
Finansielle anleggsmidler			
Investering i datterselskap	3	10 460 240	3 960 240
Lån til foretak i samme konsern	3	52 490	52 490
Sum finansielle anleggsmidler		10 512 730	4 012 730
Sum anleggsmidler		18 848 461	12 033 880
Omløpsmidler			
Varer			
Fordringer			
Kundefordringer	3, 7	0	0
Andre kortsiktige fordringer		31 074	30 374
Konsernfordringer	3	370 526	40 000
Sum fordringer		401 600	70 374
Investeringer			
Sum investeringer		0	0
Bankinnskudd, kontanter og lignende			
Bankinnskudd, kontanter og lignende	2	29 828	1 188 526
Sum bankinnskudd, kontanter og lignende		29 828	1 188 526
Sum omløpsmidler		431 428	1 258 900
SUM EIENDELER		19 279 890	13 292 780

BALANSE - EGENKAPITAL OG GJELD



Egenkapital			
Innskutt egenkapital			
Aksjekapital	6, 8	100 000	100 000
Overkurs	6	520	520
Sum innskutt egenkapital		100 520	100 520
Opptjent egenkapital			
Annen egenkapital	6	2 166 940	2 316 877
Sum opptjent egenkapital		2 166 940	2 316 877
Sum egenkapital		2 267 460	2 417 397
Gjeld			
Langsiktig gjeld			
Utsatt skatt	4, 5	64 954	64 936
Sum avsetninger for forpliktelseser		64 954	64 936
Annen langsiktig gjeld			
Gjeld til kredittinstitusjoner	7	5 638 292	5 922 045
Langsiktig konserngjeld	3	10 943 185	4 836 524
Sum annen langsiktig gjeld		16 581 477	10 758 569
Sum langsiktig gjeld		16 646 431	10 823 505
Kortsiktig gjeld			
Leverandørgjeld		332 705	22 196
Kortsiktig konserngjeld	3	0	0
Annen kortsiktig gjeld		33 294	29 682
Sum kortsiktig gjeld		365 999	51 878
Sum gjeld		17 012 430	10 875 383
SUM EGENKAPITAL OG GJELD		19 279 890	13 292 780



Organisasjonsnr: 886 344 392
AAB NORD INVEST AS

NOTEOPPLYSNINGER - SELSKAP - alle poster oppgitt i hele tall

Note

Regnskapsprinsipper

Årsregnskapet er satt opp i samsvar med regnskapsloven og god regnskapsskikk for små foretak. Salgsinntekter Inntektsføring ved salg av varer skjer på leveringstidspunktet. Tjenester inntektsføres etter hvert som de leveres. Klassifisering og vurdering av balanseposter Anleggsmidler er eiendeler bestemt til varig eie eller bruk. Eiendeler som er knyttet til varekretsløpet er klassifisert som omløpsmidler. Fordringer klassifiseres som omløpsmidler hvis de forfaller til betaling innen ett år etter transaksjonsdagen. Tilsvarende klassifiseres gjeld som kortsiktig hvis gjelden forfaller til betaling innen ett år. Langsiktig gjeld er gjeld som forfaller senere enn ett år etter transaksjonsdagen. Første års avdrag på langsiktige fordringer og langsiktig gjeld klassifiseres likevel ikke som omløpsmiddel og kortsiktig gjeld. Omløpsmidler vurderes til laveste av anskaffelseskost og virkelig verdi. Kortsiktig gjeld balanseføres til nominelt beløp på etableringstidspunktet. Anleggsmidler vurderes til anskaffelseskost. Varige anleggsmidler avskrives etter en fornuftig avskrivningsplan. Anleggsmidlene nedskrives til virkelig verdi ved verdifall som ikke forventes å være forbigående. Langsiktig gjeld med unntak av andre avsetninger balanseføres til nominelt beløp på etableringstidspunktet. Fordringer Kundefordringer og andre fordringer er oppført i balansen til pålydende etter fradrag for avsetning til forventet tap. Avsetning til tap gjøres på grunnlag av individuelle vurderinger av de enkelte fordringene. Varige driftsmidler Varige driftsmidler balanseføres og avskrives over driftsmidlenes levetid dersom de har antatt levetid over 3 år og har en kostpris som overstiger kr 30 000. Direkte vedlikehold av driftsmidler kostnadsføres løpende under driftskostnader, mens påkostninger eller forbedringer tillegges driftsmidlets kostpris og avskrives i takt med driftsmidlet. Forøvrig er følgende regnskapsprinsipper anvendt: Leieavtaler er ikke balanseført. Fordringer og gjeld i utenlandsk valuta er verdsatt til kursen ved regnskapsårets slutt. Kursgevinster og kursstap i utenlandsk valuta føres som finansinntekt og finanskostnad. Kostmetoden er benyttet for investeringer i datterselskap/tilknyttet selskap. Utbytte er inntektsført samme år som det er avsatt i datterselskap/tilknyttet selskap, dersom det er sannsynlig at beløpet vil mottas. Ved utbytte som overstiger andel av tilbakeholdt resultat etter kjøpet representerer den overskytende del tilbakebetaling av investert kapital, og er fratrukket investeringens verdi i balansen. Skatt Skattekostnaden i resultatregnskapet omfatter både periodens betalbare skatt og endring i utsatt skatt. Utsatt skatt er beregnet med 22% på grunnlag av de midlertidige forskjeller som eksisterer mellom regnskapsmessige og skattemessige verdier, samt skattemessig underskudd til fremføring ved utgangen av regnskapsåret. Skatteøkende og skattereduserende midlertidige forskjeller som reverserer eller kan reversere i samme periode er fastsatt og skattevirkningen er beregnet på nettogrunnlaget. Selskapet har ikke endret regnskapsprinsipp fra 2023 til 2024.

Note

2

Antall årsverk i regnskapsåret



0.00

Sum Beløp

Note

1

Varige driftsmidler og immaterielle eiendeler

<u>Anskaffelseskost 01.01.</u>	<u>Varige driftsmidler</u>	<u>Immaterielle eiend.</u>
	8852730.00	0.00
<u>Tilgang i året</u>	<u>Varige driftsmidler</u>	<u>Immaterielle eiend.</u>
	516741.00	0.00
<u>Anskaffelseskost 31.12.</u>	<u>Varige driftsmidler</u>	<u>Immaterielle eiend.</u>
	9369471.00	0.00
<u>Samlede av-/nedskrivn.</u>	<u>Varige driftsmidler</u>	<u>Immaterielle eiend.</u>
	1033743.00	0.00
<u>Balanseført verdi 31.12.</u>	<u>Varige driftsmidler</u>	<u>Immaterielle eiend.</u>
	8335728.00	0.00
<u>Årets av-/nedskrivn.</u>	<u>Varige driftsmidler</u>	<u>Immaterielle eiend.</u>
	202160.00	0.00

Anskaffelseskost - balanseførte lånekostnader, egentilvirkede anleggsmidler

Goodwill spesifisert for hvert enkelt virksomhetskjøp

Avskrivningsplan for goodwill som er lenger enn fem år - begrunnelse

Mer om varige driftsmidler/immaterielle eiendeler

Konsernregnskap

Morselskapet sitt navn

Forretningskontor for morselskapet

Begrunnelse for at datterselskap er utelatt fra konsolideringen

<u>Samlet beløp - tilknyttet selskap</u>	<u>Årets</u>	<u>Fjorårets</u>
<u>Samlet beløp - foretak i samme konsern</u>	<u>Årets</u>	<u>Fjorårets</u>
<u>Samlet beløp - foretak i samme konsern</u>	<u>Årets</u>	<u>Fjorårets</u>



Samlet beløp - felles kontrollert virksomhet Årets Fjorårets

Pantstillelse _____ Beløp

Beholdning av egne aksjer Antall Pålydende Andel av aksjek.



Årsregnskap for
AAB NORD INVEST AS

886344392

Regnskapsår
01.01.2024 - 31.12.2024



AAB NORD INVEST AS
886 344 392

Resultatregnskap

	Note	2024	2023
Driftsinntekter			
Salgsinntekt		240 000	0
Annen driftsinntekt		880 000	780 000
Sum driftsinntekter		1 120 000	780 000
Driftskostnader			
Avskrivning på varige driftsmidler og immaterielle eiendeler	1	-202 160	-246 000
Annen driftskostnad	2	-173 912	-161 724
Sum driftskostnader		-376 072	-407 724
Driftsresultat		743 928	372 276
Finansinntekter			
Annen renteinntekt		-522	1
Annen finansinntekt		1 952	255
Sum finansinntekter		1 430	256
Finanskostnader			
Rentekostnad til foretak i samme konsern		-315 568	0
Annen rentekostnad		-429 710	-399 996
Sum finanskostnader		-745 277	-399 996
Netto finans		-743 847	-399 740
Resultat før skattekostnad		81	-27 464
Skattekostnad	4, 5	-18	6 042
Årsresultat		62	-21 422
Overføringer			
Tilleggsutbytte		150 000	0
Annen egenkapital	6	-149 938	-21 422
Sum overføringer		62	-21 422



AAB NORD INVEST AS
886 344 392

Balanse

	Note	31.12.2024	31.12.2023
EIENDELER			
Anleggsmidler			
Varige driftsmidler			
Tomter, bygninger og annen fast eiendom	1, 7	8 267 331	7 925 150
Driftsløsøre, inventar, verktøy, kontormaskiner, ol.	1, 7	68 400	96 000
Sum varige driftsmidler		8 335 731	8 021 150
Finansielle anleggsmidler			
Investering i datterselskap	3	10 460 240	3 960 240
Lån til foretak i samme konsern	3	52 490	52 490
Sum finansielle anleggsmidler		10 512 730	4 012 730
Sum anleggsmidler		18 848 461	12 033 880
Omløpsmidler			
Fordringer			
Kortsiktige konsernfordringer	3	370 526	40 000
Andre kortsiktige fordringer		31 074	30 374
Sum fordringer		401 600	70 374
Bankinnskudd, kontanter og lignende			
Bankinnskudd, kontanter og lignende	2	29 828	1 188 526
Sum bankinnskudd, kontanter og lignende		29 828	1 188 526
Sum omløpsmidler		431 428	1 258 900
SUM EIENDELER		19 279 890	13 292 780



AAB NORD INVEST AS
886 344 392

Balanse

	Note	31.12.2024	31.12.2023
EGENKAPITAL OG GJELD			
Egenkapital			
Innskutt egenkapital			
Aksjekapital	6, 8	100 000	100 000
Overkurs	6	520	520
Sum innskutt egenkapital		100 520	100 520
Opptjent egenkapital			
Annen egenkapital	6	2 166 940	2 316 877
Sum opptjent egenkapital		2 166 940	2 316 877
Sum egenkapital		2 267 460	2 417 397
Gjeld			
Avsetning og forpliktelser			
Utsatt skatt	4, 5	64 954	64 936
Sum avsetning for forpliktelser		64 954	64 936
Annen langsiktig gjeld			
Gjeld til kredittinstitusjoner	7	5 638 292	5 922 045
Langsiktig konserngjeld	3	10 943 185	4 836 524
Sum annen langsiktig gjeld		16 581 477	10 758 569
Kortsiktig gjeld			
Leverandørgjeld		332 705	22 196
Annen kortsiktig gjeld		33 294	29 682
Sum kortsiktig gjeld		365 999	51 878
Sum gjeld		17 012 430	10 875 383
SUM EGENKAPITAL OG GJELD		19 279 890	13 292 780

BODØ, 13.05.2025

Audun Andreas Bækø
styrets leder



AAB NORD INVEST AS
886 344 392

Noter

Regnskapsprinsipper

Årsregnskapet er satt opp i samsvar med regnskapsloven og god regnskapsskikk for små foretak.

Salgsinntekter

Inntektsføring ved salg av varer skjer på leveringstidspunktet. Tjenester inntektsføres etter hvert som de leveres.

Klassifisering og vurdering av balanseposter

Anleggsmidler er eiendeler bestemt til varig eie eller bruk. Eiendeler som er knyttet til varekretsløpet er klassifisert som omløpsmidler. Fordringer klassifiseres som omløpsmidler hvis de forfaller til betaling innen ett år etter transaksjonsdagen. Tilsvarende klassifiseres gjeld som kortsiktig hvis gjelden forfaller til betaling innen ett år. Langsiktig gjeld er gjeld som forfaller senere enn ett år etter transaksjonsdagen. Første års avdrag på langsiktige fordringer og langsiktig gjeld klassifiseres likevel ikke som omløpsmiddel og kortsiktig gjeld.

Omløpsmidler vurderes til laveste av anskaffelseskost og virkelig verdi. Kortsiktig gjeld balanseføres til nominelt beløp på etableringstidspunktet. Anleggsmidler vurderes til anskaffelseskost. Varige anleggsmidler avskrives etter en fornuftig avskrivningsplan. Anleggsmidlene nedskrives til virkelig verdi ved verdifall som ikke forventes å være forbigående. Langsiktig gjeld med unntak av andre avsetninger balanseføres til nominelt beløp på etableringstidspunktet.

Fordringer

Kundefordringer og andre fordringer er oppført i balansen til pålydende etter fradrag for avsetning til forventet tap. Avsetning til tap gjøres på grunnlag av individuelle vurderinger av de enkelte fordringene.

Varige driftsmidler

Varige driftsmidler balanseføres og avskrives over driftsmidlenes levetid dersom de har antatt levetid over 3 år og har en kostpris som overstiger kr 30 000. Direkte vedlikehold av driftsmidler kostnadsføres løpende under driftskostnader, mens påkostninger eller forbedringer tillegges driftsmidlets kostpris og avskrives i takt med driftsmidlet.

Forøvrig er følgende regnskapsprinsipper anvendt:

Leieavtaler er ikke balanseført. Fordringer og gjeld i utenlandsk valuta er verdsatt til kursen ved regnskapsårets slutt. Kursgevinster og kursstap i utenlandsk valuta føres som finansinntekt og finanskostnad. Kostmetoden er benyttet for investeringer i datterselskap/tilknyttet selskap. Utbytte er inntektsført samme år som det er avsatt i datterselskap/tilknyttet selskap, dersom det er sannsynlig at beløpet vil mottas. Ved utbytte som overstiger andel av tilbakeholdt resultat etter kjøpet representerer den overskytende del tilbakebetaling av investert kapital, og er fratrukket investeringens verdi i balansen.

Skatt

Skattekostnaden i resultatregnskapet omfatter både periodens betalbare skatt og endring i utsatt skatt. Utsatt skatt er beregnet med 22% på grunnlag av de midlertidige forskjeller som eksisterer mellom regnskapsmessige og skattemessige verdier, samt skattemessig underskudd til fremføring ved utgangen av regnskapsåret. Skatteøkende og skattereduserende midlertidige forskjeller som reverserer eller kan reversere i samme periode er fastsatt og skattevirkningen er beregnet på nettogrunnlaget.

Selskapet har ikke endret regnskapsprinsipp fra 2023 til 2024.



AAB NORD INVEST AS
886 344 392

Note 1 - Varige driftsmidler og immaterielle eiendeler

	Varige driftsmidler
Anskaffelseskost 01.01.	8 852 730
Tilgang i året	516 741
Avgang i året	0
Anskaffelseskost 31.12.	9 369 471
Samlede avskrivninger, nedskrivninger og reverseringer av nedskrivninger	-1 033 743
Balanseført verdi per 31.12.	8 335 728
Avskrivninger, nedskrivninger og reverseringer av nedskrivninger i regnskapsåret	202 160

Note 2 - Antall årsverk

Det er ikke utbetalt lønn eller andre honorarer i regnskapsåret. Det er 0 årsverk i selskapet i 2024. Selskapet har ingen bundne midler på skattetrekkkonto.

Note 3 - Investering i datterselskap inkl. transaksjoner og mellomværende

Datterselskap	Eierandel %	Stemmerett %	Aksjekapital	Kostpris	Bokført verdi	Årsresultat	EK pr. 31.12.24
Flysenteret AS	100%	100%	350 000	591 500	591 500	8 746	826 993
Arctic Aviation AS	100%	100%	800 000	800 000	800 000	1 359 895	13 632 582
Fonnafly Helifly AS	100%	100%	606 250	6 500	6 500 001	1 473 700	5 523 429
Aerotech AS	100%	100%	100 000	366 000	366 000	-2 184 413	-1 842 414
Nordland Helikopter AS	70%	70%	2 143 000	2 202 739	2 202 739	1 924 417	20 965 846

Konsernfordringer (+)/Konserngjeld (-)	
Flysenteret	52 490
Nordland Helikopter AS	-5 968 631
Arctic Aviation AS	-4 974 554
Fonnafly AS	205 526
Arctic Aviation, kundefordringer	165 000
Netto konsernfordringer (+)/Konserngjeld (-)	-10 760 169

Note 4 - Spesifisering av skatt

Skattekostnad	2024	2023
+/- Endringer i utsatt skatt/utsatt skattefordel	18	-6 482
Skattekostnad	18	-6 482
Skattepliktig inntekt		
Resultat før skatt	81	-29 463
+/- Endring i midlertidige forskjeller	-127 427	-74 843
Skattepliktig inntekt	-127 346	-104 306



AAB NORD INVEST AS
886 344 392

Note 5 - Midlertidige forskjeller - utsatt skatt/skattefordel

Utsatt skatt/utsatt skattefordel i balansen avsettes på grunnlag av forskjeller mellom regnskapsmessige og skattemessige verdier i henhold til norsk regnskapsstandard for skatt.

Midlertidige skatteøkende og skattereduserende forskjeller som kan utlignes er nettoført.

Midlertidige forskjeller knyttet til:	01.01.2024	31.12.2024	Endring
Anleggsmidler	347 358	485 208	-137 849
Gevinst- og tapskonto	52 113	41 690	10 423
Fremførbart underskudd	-104 306	-231 652	127 346
Netto forskjeller	295 165	295 246	-81
Sum midlertidige forskjeller som inngår i grunnlag for utsatt skatt/skattefordel	295 165	295 246	-81
Utsatt skatt 31.12.2024 basert på 22 %	64 936	64 954	-18

Note 6 - Egenkapital

	Aksjekapital	Overkurs	Opptjent egenkapital	Sum
Egenkapital 31.12.2023	100 000	520	2 316 877	2 417 397
Årsresultat	0	0	62	62
Tilleggsutbytte i løpet av året, basert på siste fastsatte regnskap	0	0	-150 000	-150 000
Egenkapital 31.12.2024	100 000	520	2 166 940	2 267 460

Note 7 - Gjeld til kredittinstitusjoner og pantstillelser

Pantsettelse	I år	I fjor
Gjeld sikret med pant	5 638 292	5 988 680
Gjeld som forfaller mer enn 5 år frem i tid	3 886 352	4 236 740
Balanseført verdi av pantsatte eiendeler (factoring, driftsmidler, eiendom)	8 335 731	8 021 150

Note 8 - Aksjekapital

Aksjeklasse	Antall aksjer	Aksjenes pålydende	Bokført verdi
Ordinære	100	1 000	100 000

Aksjonærer	Antall aksjer	Eierandel %	Aksjeklasse
Audun A. Bækø	100	100,00	Ordinære



Org. nr.: NO 975 898 946
Ansvarlige revisorer:
Jan-Erik Opli, statsaut. revisor
Arne Tobiassen, statsaut. revisor

Til generalforsamlingen i

AAB Nord Invest AS

Revisjonsrapport nr. 1

Uavhengig revisors beretning

Konklusjon

Vi har revidert årsregnskapet til AAB Nord Invest AS som viser et overskudd på kr 62,-. Årsregnskapet består av balanse per 31. desember 2024, resultatregnskap for regnskapsåret avsluttet per denne datoen og noter til årsregnskapet, herunder et sammendrag av viktige regnskapsprinsipper.

Etter vår mening

- oppfyller årsregnskapet gjeldende lovkrav, og
- gir årsregnskapet et rettviseende bilde av selskapets finansielle stilling per 31. desember 2024 og av dets resultat for regnskapsåret avsluttet per denne datoen i samsvar med regnskapslovens regler og god regnskapsskikk i Norge.

Grunnlag for konklusjonen

Vi har gjennomført revisjonen i samsvar med de internasjonale revisjonsstandardene International Standards on Auditing (ISA-ene). Våre oppgaver og plikter i henhold til disse standardene er beskrevet nedenfor under Revisors oppgaver og plikter ved revisjonen av årsregnskapet. Vi er uavhengige av selskapet slik det kreves i lov, forskrift og International Code of Ethics for Professional Accountants (inkludert internasjonale uavhengighetsstandarder) utstedt av the International Ethics Standards Board for Accountants (IESBA-reglene), og vi har overholdt våre øvrige etiske forpliktelser i samsvar med disse kravene. Innhentet revisjonsbevis er etter vår vurdering tilstrekkelig og hensiktsmessig som grunnlag for vår konklusjon.

Ledelsens ansvar for årsregnskapet

Ledelsen er ansvarlig for å utarbeide årsregnskapet og for at det gir et rettviseende bilde i samsvar med regnskapslovens regler og god regnskapsskikk i Norge. Ledelsen er også ansvarlig for slik intern kontroll som den finner nødvendig for å kunne utarbeide et årsregnskap som ikke inneholder vesentlig feilinformasjon, verken som følge av misligheter eller utilsiktede feil.

Ved utarbeidelsen av årsregnskapet må ledelsen ta standpunkt til selskapets evne til fortsatt drift og opplyse om forhold av betydning for fortsatt drift. Forutsetningen om fortsatt drift skal legges til grunn for årsregnskapet så lenge det ikke er sannsynlig at virksomheten vil bli avvirket.

Postadresse	Telefon	Bankgiro	Medlem av
Postboks 411, 8201 Fauske	75 60 00 20	4750.79.66272	Den norske revisorforening
Besøksadresse		E-post:	
Storgata 56, Fauske		firmapost@fauske-revisjon.no	



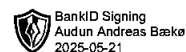
Revisors oppgaver og plikter ved revisjonen av årsregnskapet

Vårt mål er å oppnå betryggende sikkerhet for at årsregnskapet som helhet ikke inneholder vesentlig feilinformasjon, verken som følge av misligheter eller utilsiktede feil, og å avgi en revisjonsberetning som inneholder vår konklusjon. Betryggende sikkerhet er en høy grad av sikkerhet, men ingen garanti for at en revisjon utført i samsvar med ISA-ene, alltid vil avdekke vesentlig feilinformasjon som eksisterer. Feilinformasjon kan oppstå som følge av misligheter eller utilsiktede feil. Feilinformasjon blir vurdert som vesentlig dersom den enkeltvis eller samlet med rimelighet kan forventes å påvirke økonomiske beslutninger som brukerne foretar basert på årsregnskapet.

For videre beskrivelse av revisors oppgaver og plikter vises det til:
<https://revisorforeningen.no/revisjonsberetninger>

Fauske, den 22. mai 2025
Fauske Revisjon AS


Jan-Erik Opli
Statsautorisert revisor



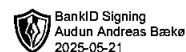
Årsregnskap for
AAB NORD INVEST AS

886344392

Regnskapsår
01.01.2024 - 31.12.2024



AAB NORD INVEST AS
886 344 392

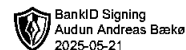


Resultatregnskap

	Note	2024	2023
Driftsinntekter			
Salgsinntekt		240 000	0
Annen driftsinntekt		880 000	780 000
Sum driftsinntekter		1 120 000	780 000
Driftskostnader			
Avskrivning på varige driftsmidler og immaterielle eiendeler	1	-202 160	-246 000
Annen driftskostnad	2	-173 912	-161 724
Sum driftskostnader		-376 072	-407 724
Driftsresultat		743 928	372 276
Finansinntekter			
Annen renteinntekt		-522	1
Annen finansinntekt		1 952	255
Sum finansinntekter		1 430	256
Finanskostnader			
Rentekostnad til foretak i samme konsern		-315 568	0
Annen rentekostnad		-429 710	-399 996
Sum finanskostnader		-745 277	-399 996
Netto finans		-743 847	-399 740
Resultat før skattekostnad		81	-27 464
Skattekostnad	4, 5	-18	6 042
Årsresultat		62	-21 422
Overføringer			
Tilleggsutbytte		150 000	0
Annen egenkapital	6	-149 938	-21 422
Sum overføringer		62	-21 422



AAB NORD INVEST AS
886 344 392

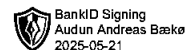


Balanse

	Note	31.12.2024	31.12.2023
EIENDELER			
Anleggsmidler			
Varige driftsmidler			
Tomter, bygninger og annen fast eiendom	1, 7	8 267 331	7 925 150
Driftsløsøre, inventar, verktøy, kontormaskiner, ol.	1, 7	68 400	96 000
Sum varige driftsmidler		8 335 731	8 021 150
Finansielle anleggsmidler			
Investering i datterselskap	3	10 460 240	3 960 240
Lån til foretak i samme konsern	3	52 490	52 490
Sum finansielle anleggsmidler		10 512 730	4 012 730
Sum anleggsmidler		18 848 461	12 033 880
Omløpsmidler			
Fordringer			
Kortsiktige konsernfordringer	3	370 526	40 000
Andre kortsiktige fordringer		31 074	30 374
Sum fordringer		401 600	70 374
Bankinnskudd, kontanter og lignende			
Bankinnskudd, kontanter og lignende	2	29 828	1 188 526
Sum bankinnskudd, kontanter og lignende		29 828	1 188 526
Sum omløpsmidler		431 428	1 258 900
SUM EIENDELER		19 279 890	13 292 780



AAB NORD INVEST AS
886 344 392



Balanse

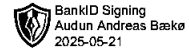
	Note	31.12.2024	31.12.2023
EGENKAPITAL OG GJELD			
Egenkapital			
Innskutt egenkapital			
Aksjekapital	6, 8	100 000	100 000
Overkurs	6	520	520
Sum innskutt egenkapital		100 520	100 520
Opptjent egenkapital			
Annen egenkapital	6	2 166 940	2 316 877
Sum opptjent egenkapital		2 166 940	2 316 877
Sum egenkapital		2 267 460	2 417 397
Gjeld			
Avsetning og forpliktelser			
Utsatt skatt	4, 5	64 954	64 936
Sum avsetning for forpliktelser		64 954	64 936
Annen langsiktig gjeld			
Gjeld til kredittinstitusjoner	7	5 638 292	5 922 045
Langsiktig konserngjeld	3	10 943 185	4 836 524
Sum annen langsiktig gjeld		16 581 477	10 758 569
Kortsiktig gjeld			
Leverandørgjeld		332 705	22 196
Annen kortsiktig gjeld		33 294	29 682
Sum kortsiktig gjeld		365 999	51 878
Sum gjeld		17 012 430	10 875 383
SUM EGENKAPITAL OG GJELD		19 279 890	13 292 780

BODØ, 13.05.2025

Audun Andreas Bækø
styrets leder



AAB NORD INVEST AS
886 344 392



Noter

Regnskapsprinsipper

Årsregnskapet er satt opp i samsvar med regnskapsloven og god regnskapsskikk for små foretak.

Salgsinntekter

Inntektsføring ved salg av varer skjer på leveringstidspunktet. Tjenester inntektsføres etter hvert som de leveres.

Klassifisering og vurdering av balanseposter

Anleggsmidler er eiendeler bestemt til varig eie eller bruk. Eiendeler som er knyttet til varekretsløpet er klassifisert som omløpsmidler. Fordringer klassifiseres som omløpsmidler hvis de forfaller til betaling innen ett år etter transaksjonsdagen. Tilsvarende klassifiseres gjeld som kortsiktig hvis gjelden forfaller til betaling innen ett år. Langsiktig gjeld er gjeld som forfaller senere enn ett år etter transaksjonsdagen. Første års avdrag på langsiktige fordringer og langsiktig gjeld klassifiseres likevel ikke som omløpsmiddel og kortsiktig gjeld.

Omløpsmidler vurderes til laveste av anskaffelseskost og virkelig verdi. Kortsiktig gjeld balanseføres til nominelt beløp på etableringstidspunktet. Anleggsmidler vurderes til anskaffelseskost. Varige anleggsmidler avskrives etter en fornuftig avskrivningsplan. Anleggsmidlene nedskrives til virkelig verdi ved verdifall som ikke forventes å være forbigående. Langsiktig gjeld med unntak av andre avsetninger balanseføres til nominelt beløp på etableringstidspunktet.

Fordringer

Kundefordringer og andre fordringer er oppført i balansen til pålydende etter fradrag for avsetning til forventet tap. Avsetning til tap gjøres på grunnlag av individuelle vurderinger av de enkelte fordringene.

Varige driftsmidler

Varige driftsmidler balanseføres og avskrives over driftsmidlenes levetid dersom de har antatt levetid over 3 år og har en kostpris som overstiger kr 30 000. Direkte vedlikehold av driftsmidler kostnadsføres løpende under driftskostnader, mens påkostninger eller forbedringer tillegges driftsmidlets kostpris og avskrives i takt med driftsmidlet.

Forøvrig er følgende regnskapsprinsipper anvendt:

Leieavtaler er ikke balanseført. Fordringer og gjeld i utenlandsk valuta er verdsatt til kursen ved regnskapsårets slutt. Kursgevinster og kursstap i utenlandsk valuta føres som finansinntekt og finanskostnad. Kostmetoden er benyttet for investeringer i datterselskap/tilknyttet selskap. Utbytte er inntektsført samme år som det er avsatt i datterselskap/tilknyttet selskap, dersom det er sannsynlig at beløpet vil mottas. Ved utbytte som overstiger andel av tilbakeholdt resultat etter kjøpet representerer den overskytende del tilbakebetaling av investert kapital, og er fratrukket investeringens verdi i balansen.

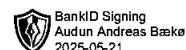
Skatt

Skattekostnaden i resultatregnskapet omfatter både periodens betalbare skatt og endring i utsatt skatt. Utsatt skatt er beregnet med 22% på grunnlag av de midlertidige forskjeller som eksisterer mellom regnskapsmessige og skattemessige verdier, samt skattemessig underskudd til fremføring ved utgangen av regnskapsåret. Skatteøkende og skattereduserende midlertidige forskjeller som reverserer eller kan reversere i samme periode er fastsatt og skattevirkningen er beregnet på nettogrunnlaget.

Selskapet har ikke endret regnskapsprinsipp fra 2023 til 2024.



AAB NORD INVEST AS
886 344 392



Note 1 - Varige driftsmidler og immaterielle eiendeler

	Varige driftsmidler
Anskaffelseskost 01.01.	8 852 730
Tilgang i året	516 741
Avgang i året	0
Anskaffelseskost 31.12.	9 369 471
Samlede avskrivninger, nedskrivninger og reverseringer av nedskrivninger	-1 033 743
Balansført verdi per 31.12.	8 335 728
Avskrivninger, nedskrivninger og reverseringer av nedskrivninger i regnskapsåret	202 160

Note 2 - Antall årsverk

Det er ikke utbetalt lønn eller andre honorarer i regnskapsåret. Det er 0 årsverk i selskapet i 2024. Selskapet har ingen bundne midler på skattetrekkskonto.

Note 3 - Investering i datterselskap inkl. transaksjoner og mellomværende

Datterselskap	Eierandel %	Stemmerett %	Aksjekapital	Kostpris	Bokført verdi	Årsresultat	EK pr. 31.12.24
Flysenteret AS	100%	100%	350 000	591 500	591 500	8 746	826 993
Arctic Aviation AS	100%	100%	800 000	800 000	800 000	1 359 895	13 632 582
Fonnafly Helifly AS	100%	100%	606 250	6 500	6 500 001	1 473 700	5 523 429
Aerotech AS	100%	100%	100 000	366 000	366 000	-2 184 413	-1 842 414
Nordland Helikopter AS	70%	70%	2 143 000	2 202 739	2 202 739	1 924 417	20 965 846

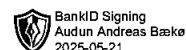
Konsernfordringer (+)/Konserngjeld (-)	
Flysenteret	52 490
Nordland Helikopter AS	-5 968 631
Arctic Aviation AS	-4 974 554
Fonnafly AS	205 526
Arctic Aviation, kundefordringer	165 000
Netto konsernfordringer (+)/Konserngjeld (-)	-10 760 169

Note 4 - Spesifisering av skatt

Skattekostnad	2024	2023
+/- Endringer i utsatt skatt/utsatt skattefordel	18	-6 482
Skattekostnad	18	-6 482
Skattepliktig inntekt		
Resultat før skatt	81	-29 463
+/- Endring i midlertidige forskjeller	-127 427	-74 843
Skattepliktig inntekt	-127 346	-104 306



AAB NORD INVEST AS
886 344 392



Note 5 - Midlertidige forskjeller - utsatt skatt/skattefordel

Utsatt skatt/utsatt skattefordel i balansen avsettes på grunnlag av forskjeller mellom regnskapsmessige og skattemessige verdier i henhold til norsk regnskapsstandard for skatt.

Midlertidige skatteøkende og skattereduserende forskjeller som kan utlignes er nettoført.

Midlertidige forskjeller knyttet til:	01.01.2024	31.12.2024	Endring
Anleggsmidler	347 358	485 208	-137 849
Gevinst- og tapskonto	52 113	41 690	10 423
Frempførbart underskudd	-104 306	-231 652	127 346
Netto forskjeller	295 165	295 246	-81
Sum midlertidige forskjeller som inngår i grunnlag for utsatt skatt/skattefordel	295 165	295 246	-81
Utsatt skatt 31.12.2024 basert på 22 %	64 936	64 954	-18

Note 6 - Egenkapital

	Aksjekapital	Overkurs	Opptjent egenkapital	Sum
Egenkapital 31.12.2023	100 000	520	2 316 877	2 417 397
Årsresultat	0	0	62	62
Tilleggsutbytte i løpet av året, basert på siste fastsatte regnskap	0	0	-150 000	-150 000
Egenkapital 31.12.2024	100 000	520	2 166 940	2 267 460

Note 7 - Gjeld til kredittinstitusjoner og pantstillelser

Pantsettelses	I år	I fjor
Gjeld sikret med pant	5 638 292	5 988 680
Gjeld som forfaller mer enn 5 år frem i tid	3 886 352	4 236 740
Balansført verdi av pantsatte eiendeler (factoring, driftsmidler, eiendom)	8 335 731	8 021 150

Note 8 - Aksjekapital

Aksjeklasse	Antall aksjer	Aksjenes pålydende	Bokført verdi
Ordinære	100	1 000	100 000

Aksjonærer	Antall aksjer	Eierandel %	Aksjeklasse
Audun A. Bækø	100	100,00	Ordinære