



ÅRSREGNSKAPET FOR REGNSKAPSÅRET 2024 - GENERELL INFORMASJON

Enheten

Organisasjonsnummer: 917 229 317
Organisasjonsform: Aksjeselskap
Foretaksnavn: KNUDSTAD HOLDING AS
Forretningsadresse: Hengsrudveien 855
3176 UNDRUMSDAL

Regnskapsår

Årsregnskapets periode: 01.01.2024 - 31.12.2024

Konsern

Morselskap i konsern: Ja
Konsernregnskap lagt ved: Nei

Regnskapsregler

Regler for små foretak benyttet: Ja
Benyttet ved utarbeidelsen av årsregnskapet til selskapet: Regnskapslovens alminnelige regler

Årsregnskapet fastsatt av kompetent organ

Bekreftet av representant for selskapet: Tor Strøm
Dato for fastsettelse av årsregnskapet: 02.04.2025

Grunnlag for avgivelse

År 2024: Årsregnskapet er elektronisk innlevert
År 2023: Tall er hentet fra elektronisk innlevert årsregnskap fra 2024

Det er ikke krav til at årsregnskapet m.v. som sendes til Regnskapsregisteret er undertegnet. Kontrollen på at dette er utført ligger hos revisor/enhetens øverste organ. Sikkerheten ivaretas ved at innsender har rolle/rettighet for innsending av årsregnskapet via Altinn, og ved at det bekreftes at årsregnskapet er fastsatt av kompetent organ.

Brønnøysundregistrene, 27.04.2025



Resultatregnskap

Beløp i: NOK	Note	2024	2023
RESULTATREGNSKAP			
Inntekter			
Annen driftsinntekt		391 739	321 074
Sum inntekter		391 739	321 074
Kostnader			
Lønnskostnad	2	5 000	5 000
Avskrivning av driftsmidler og immaterielle eiendeler	3	628 300	395 900
Annen driftskostnad	2	226 609	143 681
Sum kostnader		859 909	544 581
Driftsresultat		-468 170	-223 507
Finansinntekter og finanskostnader			
Inntekt på investering i datterselskap		904 653	8 429 951
Annen finansinntekt		592	
Sum finansinntekter		905 245	8 429 951
Annen rentekostnad		1 411	
Sum finanskostnader		1 411	
Netto finans		903 834	8 429 951
Resultat før skattekostnad		435 664	8 206 444
Skattekostnad på resultat	4	90 656	45 418
Årsresultat	5	345 008	8 161 026
Årsresultat etter minoritetsinteresser		345 008	8 161 026
Totalresultat		345 008	8 161 026
Overføringer og disponeringer			
Ordinært utbytte		440 000	2 500 000
Avsatt til annen egenkapital			5 661 026
Overført fra annen egenkapital		-94 992	



Resultatregnskap

Beløp i: NOK	Note	2024	2023
Sum overføringer og disponeringer		345 008	8 161 026



Balanse

Beløp i: NOK	Note	2024	2023
BALANSE - EIENDELER			
Anleggsmidler			
Immaterielle eiendeler			
Utsatt skattefordel	4	31 322	
Sum immaterielle eiendeler		31 322	
Varige driftsmidler			
Tomter, bygninger o.a. fast eiendom	3	14 347 916	14 550 969
Maskiner og anlegg	3		
Skip og flytende installasjoner	3		
Driftsløsøre, inventar o.a. utstyr	3	279 924	372 924
Sum varige driftsmidler	3	14 627 840	14 923 893
Finansielle anleggsmidler			
Investering i datterselskap	6	9 577 601	9 577 601
Investering i annet foretak i samme konsern	6		
Lån til foretak i samme konsern	7		
Sum finansielle anleggsmidler		9 577 601	9 577 601
Sum anleggsmidler		24 236 763	24 501 494
Omløpsmidler			
Varer			
Fordringer			
Kundefordringer			80 000
Andre kortsiktige fordringer		267 418	266 535
Konsernfordringer	7	464 653	429 951
Sum fordringer		732 071	776 486
Investeringer			
Aksjer og andeler i foretak i samme konsern	6		
Bankinnskudd, kontanter og lignende			
Bankinnskudd, kontanter o.l.		254 035	47 020
Sum bankinnskudd, kontanter og lignende		254 035	47 020



Balanse

Beløp i: NOK	Note	2024	2023
Sum omløpsmidler		986 106	823 506
SUM EIENDELER		25 222 869	25 325 000
BALANSE - EGENKAPITAL OG GJELD			
Egenkapital			
Innskutt egenkapital			
Aksjekapital	5, 8	200 000	200 000
Beholdning av egne aksjer	5, 8		
Overkurs	5	3 670	3 670
Annen innskutt egenkapital	5		
Sum innskutt egenkapital		203 670	203 670
Opptjent egenkapital			
Fond for vurderingsforskjeller	5		
Annen egenkapital	5	22 964 770	23 059 762
Udekket tap	5		
Sum opptjent egenkapital		22 964 770	23 059 762
Sum egenkapital	5	23 168 440	23 263 432
Gjeld			
Langsiktig gjeld			
Utsatt skatt	4		138
Sum avsetninger for forpliktelser			138
Annen langsiktig gjeld			
Øvrig langsiktig gjeld	7	1 909 644	-222 562
Sum annen langsiktig gjeld		1 909 644	-222 562
Sum langsiktig gjeld		1 909 644	-222 424
Kortsiktig gjeld			
Leverandørgjeld		22 669	238 712
Betalbar skatt	4	122 116	45 280
Utbytte	5		2 000 000



Balanse

Beløp i: NOK	Note	2024	2023
Kortsiktig konserngjeld	7		
Sum kortsiktig gjeld		144 785	2 283 992
Sum gjeld		2 054 429	2 061 568
SUM EGENKAPITAL OG GJELD		25 222 869	25 325 000



Brønnøysundregistrene

ÅRSREGNSKAP FOR REGNSKAPSÅRET 2024 - GENERELL INFORMASJON

Journalnummer: 2025 369746

Enheten

Organisasjonsnummer: 917 229 317
Organisasjonsform: Aksjeselskap
Foretaksnavn: KNUDSTAD HOLDING AS
Forretningsadresse: Hengsrudveien 855
3176 UNDRUMSDAL

Regnskapsår

Årsregnskapets periode: 01.01.2024 - 31.12.2024

Konsern

Morselskap i konsern: Ja
Konsernregnskap lagt ved: Nei

Regnskapsregler

Regler for små foretak benyttet: Ja
Benyttet ved utarbeidelsen av
årsregnskapet til selskapet: Regnskapslovens alminnelige regler

Årsregnskapet fastsatt av kompetent organ

Bekreftet av representant for selskapet: Tor Strøm
Dato for fastsettelse av årsregnskapet: 02.04.2025

Grunnlag for avgivelse

År 2024: Årsregnskap er elektronisk innlevert.
År 2023: Tall er hentet fra elektronisk innlevert årsregnskap fra 2024.

Det er ikke krav til at årsregnskapet m.v. som sendes til Regnskapsregisteret er undertegnet. Kontrollen på at dette er utført ligger hos revisor/enhetens øverste organ. Sikkerheten ivaretas ved at innsender har rolle/rettighet for innsending av årsregnskapet via Altinn, og ved at det bekreftes at årsregnskapet er fastsatt av kompetent organ.

Brønnøysundregistrene, 26.04.2025



Organisasjonsnr: 917 229 317
KNUDSTAD HOLDING AS

RESULTATREGNSKAP

Beløp i: NOK	Note	2024	2023
RESULTATREGNSKAP			
Inntekter			
Annen driftsinntekt		391 739	321 074
Sum inntekter		391 739	321 074
Kostnader			
Lønnskostnad	2	5 000	5 000
Avskrivning av driftsmidler og immaterielle eiendeler	3	628 300	395 900
Annen driftskostnad	2	226 609	143 681
Sum kostnader		859 909	544 581
Driftsresultat		-468 170	-223 507
Finansinntekter og finanskostnader			
Inntekt på investering i datterselskap		904 653	8 429 951
Annen finansinntekt		592	
Sum finansinntekter		905 245	8 429 951
Annen rentekostnad		1 411	
Sum finanskostnader		1 411	
Netto finans		903 834	8 429 951
Resultat før skattekostnad		435 664	8 206 444
Skattekostnad på resultat	4	90 656	45 418
Årsresultat	5	345 008	8 161 026
Årsresultat etter minoritetsinteresser		345 008	8 161 026
Totalresultat		345 008	8 161 026
Overføringer og disponeringer			
Ordinært utbytte		440 000	2 500 000
Avsatt til annen egenkapital			5 661 026
Overført fra annen egenkapital		-94 992	
Sum overføringer og disponeringer		345 008	8 161 026



Organisasjonsnr: 917 229 317
KNUDSTAD HOLDING AS

BALANSE

Beløp i: NOK	Note	2024	2023
BALANSE - EIENDELER			
Anleggsmidler			
Immaterielle eiendeler			
Utsatt skattefordel	4	31 322	
Sum immaterielle eiendeler		31 322	
Varige driftsmidler			
Tomter, bygninger o.a.			
fast eiendom	3	14 347 916	14 550 969
Maskiner og anlegg	3		
Skip og flytende			
installasjoner	3		
Driftsløsøre, inventar o.			
a. utstyr	3	279 924	372 924
Sum varige driftsmidler	3	14 627 840	14 923 893
Finansielle anleggsmidler			
Investering i datterselskap	6	9 577 601	9 577 601
Investering i annet			
foretak i samme konsern	6		
Lån til foretak i samme			
konsern	7		
Sum finansielle		9 577 601	9 577 601
anleggsmidler			
Sum anleggsmidler		24 236 763	24 501 494
Omløpsmidler			
Varer			
Fordringer			
Kundefordringer			80 000
Andre kortsiktige			
fordringer		267 418	266 535
Konsernfordringer	7	464 653	429 951
Sum fordringer		732 071	776 486
Investeringer			
Aksjer og andeler i			
foretak i samme konsern	6		
Bankinnskudd, kontanter			
og lignende			
Bankinnskudd, kontanter o.			
l.		254 035	47 020
Sum bankinnskudd,		254 035	47 020
kontanter og lignende			
Sum omløpsmidler		986 106	823 506



SUM EIENDELER		25 222 869	25 325 000
BALANSE - EGENKAPITAL OG GJELD			
Egenkapital			
Innskutt egenkapital			
Aksjekapital	5, 8	200 000	200 000
Beholdning av egne aksjer	5, 8		
Overkurs	5	3 670	3 670
Annen innskutt egenkapital	5		
Sum innskutt egenkapital		203 670	203 670
Opptjent egenkapital			
Fond for			
vurderingsforskjeller	5		
Annen egenkapital	5	22 964 770	23 059 762
Udekket tap	5		
Sum opptjent egenkapital		22 964 770	23 059 762
Sum egenkapital	5	23 168 440	23 263 432
Gjeld			
Langsiktig gjeld			
Utsatt skatt	4		138
Sum avsetninger for forpliktelses			138
Annen langsiktig gjeld			
Øvrig langsiktig gjeld	7	1 909 644	-222 562
Sum annen langsiktig gjeld		1 909 644	-222 562
Sum langsiktig gjeld		1 909 644	-222 424
Kortsiktig gjeld			
Leverandørgjeld		22 669	238 712
Betalbar skatt	4	122 116	45 280
Utbytte	5		2 000 000
Kortsiktig konserngjeld	7		
Sum kortsiktig gjeld		144 785	2 283 992
Sum gjeld		2 054 429	2 061 568
SUM EGENKAPITAL OG GJELD		25 222 869	25 325 000



Organisasjonsnr: 917 229 317
KNUDSTAD HOLDING AS

NOTEOPPLYSNINGER - SELSKAP - alle poster oppgitt i hele tall

Note
2

Antall årsverk i regnskapsåret
0.00

Sum Beløp

Balanseført verdi 31.12. Varige driftsmidler Immaterielle eiend.

Konsernregnskap

Morselskapet sitt navn

Forretningskontor for morselskapet

Begrunnelse for at datterselskap er utelatt fra konsolideringen

Samlet beløp - tilknyttet selskap Årets Fjorårets


Samlet beløp - foretak i samme konsern Årets Fjorårets

Samlet beløp - foretak i samme konsern Årets Fjorårets

Samlet beløp - felles kontrollert virksomhet Årets Fjorårets

Pantstillelse Beløp

Beholdning av egne aksjer Antall Pålydende Andel av aksjek.



ÅSVANG & CO
STATSAUTORISERTE
REVISORER

Til generalforsamlingen i Knudstad Holding AS

Uavhengig revisors beretning

Konklusjon

Vi har revidert årsregnskapet for Knudstad Holding AS som viser et overskudd på kr 345 008. Årsregnskapet består av balanse per 31. desember 2024, resultatregnskap for regnskapsåret avsluttet per denne datoen og noter til årsregnskapet, herunder et sammendrag av viktige regnskapsprinsipper.

Etter vår mening

- oppfyller årsregnskapet gjeldende lovkrav, og
- gir årsregnskapet et rettviseende bilde av selskapets finansielle stilling per 31. desember 2024 og av dets resultater for regnskapsåret avsluttet per denne datoen i samsvar med regnskapslovens regler og god regnskapsskikk i Norge.

Grunnlag for konklusjonen

Vi har gjennomført revisjonen i samsvar med International Standards on Auditing (ISA-ene). Våre oppgaver og plikter i henhold til disse standardene er beskrevet nedenfor under "Revisors oppgaver og plikter ved revisjonen av årsregnskapet". Vi er uavhengige av selskapet i samsvar med kravene i relevante lover og forskrifter i Norge og International Code of Ethics for Professional Accountants (inkludert internasjonale uavhengighetsstandarder) utstedt av International Ethics Standards Board for Accountants (IESBA-reglene), og vi har overholdt våre øvrige etiske forpliktelser i samsvar med disse kravene. Innhentet revisjonsbevis er etter vår vurdering tilstrekkelig og hensiktsmessig som grunnlag for vår konklusjon.

Ledelsens ansvar for årsregnskapet

Styret (ledelsen) er ansvarlig for å utarbeide årsregnskapet og for at det gir et rettviseende bilde i samsvar med regnskapslovens regler og god regnskapsskikk i Norge. Ledelsen er også ansvarlig for slik internkontroll som den finner nødvendig for å kunne utarbeide et årsregnskap som ikke inneholder vesentlig feilinformasjon, verken som følge av misligheter eller utilsiktede feil.

Ved utarbeidelsen av årsregnskapet må ledelsen ta standpunkt til selskapets evne til fortsatt drift og opplyse om forhold av betydning for fortsatt drift. Forutsetningen om fortsatt drift skal legges til grunn for årsregnskapet så lenge det ikke er sannsynlig at virksomheten vil bli avvirket.

Revisors oppgaver og plikter ved revisjonen av årsregnskapet

Vårt mål er å oppnå betryggende sikkerhet for at årsregnskapet som helhet ikke inneholder vesentlig feilinformasjon, verken som følge av misligheter eller utilsiktede feil, og å avgi en revisjonsberetning som inneholder vår konklusjon. Betryggende sikkerhet er en høy grad av sikkerhet, men ingen garanti for at en revisjon utført i samsvar med ISA-ene, alltid vil avdekke vesentlig feilinformasjon.

Adresse
Revisjonsfirmaet Åsvang & Co AS
Kilengaten 1
3117 Tønsberg

Telefon
33 30 00 80
E-post
revisjonsfirmaet@asvang.no

Foretaksnummer
987 679 026 MVA
Hjemmeside
www.aasvang.no

Medlemmer av
[Den norske Revisorforening](#)

side 1 av 2




Feilinformasjon kan oppstå som følge av misligheter eller utilsiktede feil. Feilinformasjon er å anse som vesentlig dersom den enkeltvis eller samlet med rimelighet kan forventes å påvirke de økonomiske beslutningene som brukerne foretar på grunnlag av årsregnskapet.


For videre beskrivelse av revisors oppgaver og plikter vises det til:
<https://revisorforeningen.no/revisjonsberetninger>

Tønsberg, 2. april 2025
Revisjonsfirmaet Åsvang & Co AS

Rune Røsholdt
statsautorisert revisor
(elektronisk signert)



 BankID Signing
Aina Elizabeth Halvorsen
2025-04-07

 BankID Signing
Tor Strøm
2025-04-07



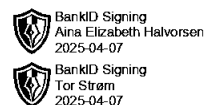
Årsregnskap 2024

Knudstad Holding AS

Resultatregnskap
Balanse
Noter til regnskapet



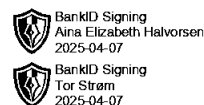
Org.nr.: 917 229 317



RESULTATREGNSKAP

KNUDSTAD HOLDING AS

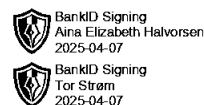
DRIFTSINNEKTER OG DRIFTSKOSTNADER	Note	2024	2023
Annen driftsinntekt		391 739	321 074
Sum driftsinntekter		391 739	321 074
Lønnskostnad	2	5 000	5 000
Avskrivning av driftsmidler og immaterielle eiendeler	3	628 300	395 900
Annen driftskostnad	2	226 609	143 681
Sum driftskostnader		859 909	544 581
Driftsresultat		-468 170	-223 507
FINANSINNEKTER OG FINANSKOSTNADER			
Inntekt på investering i datterselskap		904 653	8 429 951
Annen finansinntekt		592	0
Annen rentekostnad		1 411	0
Resultat av finansposter		903 834	8 429 951
Resultat før skattekostnad		435 664	8 206 444
Skattekostnad på resultat	4	90 656	45 418
Resultat		345 008	8 161 026
Årsresultat	5	345 008	8 161 026
OVERFØRINGER			
Avsatt til utbytte		440 000	2 500 000
Avsatt til annen egenkapital		0	5 661 026
Overført fra annen egenkapital		94 992	0
Sum overføringer		345 008	8 161 026



BALANSE

KNUDSTAD HOLDING AS

EIENDELER	Note	2024	2023
ANLEGGSMIDLER			
Utsatt skattefordel	4	31 322	0
Sum immaterielle eiendeler		31 322	0
Tomter, bygninger o.a. fast eiendom	3	14 347 916	14 550 969
Driftsløsøre, inventar o.a. utstyr	3	279 924	372 924
Sum varige driftsmidler	3	14 627 840	14 923 893
FINANSIELLE ANLEGGSMIDLER			
Investeringer i datterselskap	6	9 577 601	9 577 601
Sum finansielle anleggsmidler		9 577 601	9 577 601
Sum anleggsmidler		24 236 763	24 501 494
OMLØPSMIDLER			
FORDRINGER			
Kundefordringer		0	80 000
Andre kortsiktige fordringer		267 418	266 535
Konsernfordringer	7	464 653	429 951
Sum fordringer		732 071	776 486
Bankinnskudd, kontanter o.l.		254 035	47 020
Sum omløpsmidler		986 106	823 506
Sum eiendeler		25 222 869	25 325 000



BALANSE

KNUDSTAD HOLDING AS

EGENKAPITAL OG GJELD	Note	2024	2023
EGENKAPITAL			
INNSKUTT EGENKAPITAL			
Aksjekapital	5, 8	200 000	200 000
Overkurs	5	3 670	3 670
Sum innskutt egenkapital		203 670	203 670
OPPTJENT EGENKAPITAL			
Annen egenkapital	5	22 964 770	23 059 762
Sum opptjent egenkapital		22 964 770	23 059 762
Sum egenkapital	5	23 168 440	23 263 432
GJELD			
Utsatt skatt	4	0	138
Sum avsetning for forpliktelser		0	138
ANNEN LANGSIKTIG GJELD			
Øvrig langsiktig gjeld	7	1 909 644	-222 562
Sum annen langsiktig gjeld		1 909 644	-222 562
KORTSIKTIG GJELD			
Leverandørgjeld		22 669	238 712
Betalbar skatt	4	122 116	45 280
Utbytte	5	0	2 000 000
Sum kortsiktig gjeld		144 785	2 283 992
Sum gjeld		2 054 429	2 061 568
Sum egenkapital og gjeld		25 222 869	25 325 000

Undrumsdal , 02.04.2025
Styret i Knudstad Holding AS

Tor Strøm
Styreleder

Aina Elizabeth Halvorsen
Styremedlem



NOTER TIL ÅRSREGNSKAP



Note 1 Regnskapsprinsipper

Årsregnskapet er satt opp i samsvar med regnskapsloven og NRS 8 - God regnskapsskikk for små foretak.

DRIFTSINNTEKTER

Inntektsføring ved salg av varer skjer på leveringstidspunktet. Tjenester inntektsføres etter hvert som de leveres.

SKATT

Skattekostnaden i resultatregnskapet omfatter både periodens betalbare skatt og endring i utsatt skatt. Utsatt skatt er beregnet med 22% på grunnlag av de midlertidige forskjeller som eksisterer mellom regnskapsmessige og skattemessige verdier, samt ligningsmessig underskudd til fremføring ved utgangen av regnskapsåret. Skatteøkende og skattereduserende midlertidige forskjeller som reverserer eller kan reverseres i samme periode er utlignet og nettoført.

KLASSIFISERING OG VURDERING AV ANLEGGSMIDLER

Anleggsmidler omfatter eiendeler bestemt til varig eie og bruk. Anleggsmidler er vurdert til anskaffelseskost. Varige driftsmidler balanseføres og avskrives over driftsmidlets økonomiske levetid. Avskrivningsperioden for fast eiendom anskaffet etter 2009 er dekomponert i en del som gjelder råbygget og en del som gjelder faste tekniske installasjoner. Varige driftsmidler nedskrives til gjenvinnbart beløp ved verdifall som forventes ikke å være forbigående. Gjenvinnbart beløp er det høyeste av netto salgsverdi og verdi i bruk. Verdi i bruk er nåverdi av fremtidige kontantstrømmer knyttet til eiendelen. Nedskrivningen reverseres når grunnlaget for nedskrivningen ikke lenger er til stede.

KLASSIFISERING OG VURDERING AV OMLØPSMIDLER

Omløpsmidler og kortsiktig gjeld omfatter normalt poster som forfaller til betaling innen ett år etter balansedagen, samt poster som knytter seg til varekretsløpet. Omløpsmidler vurderes til laveste verdi av anskaffelseskost og virkelig verdi.

AKSJER I DATTERSELSKAP

Investeringer i datterselskap er vurdert etter kostmetoden ettersom konsernet samlet ikke overstiger grensen for små foretak.

FORDRINGER

Kundefordringer og andre fordringer oppføres til pålydende etter fradrag for avsetning til forventet tap. Avsetning til tap gjøres på grunnlag av en individuell vurdering av de enkelte fordringene.

Note 2 Lønnskostnader og ytelser, godtgjørelser til daglig leder, styret og revisor

Andre ytelser	5 000	5 000
Selskapet har i 2024 sysselsatt 0 årsverk.		



NOTER TIL ÅRSREGNSKAP

BankID Signing
Aina Elizabeth Halvorsen
2025-04-07
BankID Signing
Tor Strøm
2025-04-07

Note 3 Anleggsmidler

	Bygninger og tomter	Driftsløsøre, inventar ol.	Sum
Anskaffelseskost pr. 01.01.24	14 853 868	465 924	15 319 793
+ Tilgang kjøpte driftsmidler	332 247		332 247
= Anskaffelseskost 31.12.24	15 186 115	465 924	15 652 040
Akkumulerte avskrivninger 31.12.24	838 200	186 000	1 024 200
= Bokført verdi 31.12.24	14 347 915	279 924	14 627 840
Årets ordinære avskrivninger	535 300	93 000	628 300
Økonomisk levetid	25 år	5 år	

Note 4 Skatt

Årets skattekostnad	2024	2023
Resultatført skatt på ordinært resultat:		
Betalbar skatt	122 116	45 280
Endring i utsatt skatt	-31 460	138
Skattekostnad ordinært resultat	90 656	45 418
Skattepliktig inntekt:		
Resultat før skatt	435 664	8 206 444
Permanente forskjeller	441 062	-8 000 000
Endring i midlertidige forskjeller	143 000	-626
Skattepliktig inntekt	1 019 726	205 819
Betalbar skatt i balansen:		
Betalbar skatt på årets resultat	19 892	14 777
Betalbar skatt på mottatt konsernbidrag	102 224	30 503
Sum betalbar skatt i balansen	122 116	45 280

Skatteeffekten av midlertidige forskjeller som har gitt opphav til utsatt skatt og utsatte skattefordeler, spesifisert på typer av midlertidige forskjeller

	2024	2023	Endring
Varige driftsmidler	-142 375	-79 374	63 000
Fordringer	0	80 000	80 000
Sum	-142 375	626	143 000
Grunnlag for utsatt skattefordel / skatt	-142 375	626	143 000
Utsatt skattefordel / skatt (22 %)	-31 322	138	31 460

KNUDSTAD HOLDING AS

SIDE 6



NOTER TIL ÅRSREGNSKAP

BankID Signing
Aina Elizabeth Halvorsen
2025-04-07
BankID Signing
Tor Strøm
2025-04-07

Note 5 Egenkapital

	Aksjekapital	Overkurs	Annen egenkapital	Sum egenkapital
Pr. 31.12.2023	200 000	3 670	23 059 762	23 263 432
Pr 01.01.2024	200 000	3 670	23 059 762	23 263 432
Årets resultat			345 008	345 008
Tilleggsutbytte			-440 000	-440 000
Pr. 31.12.2024	200 000	3 670	22 964 770	23 168 440

Note 6 Datterselskap, TS og FKV

	Kontor-kommune	Eier-andel	Stemme-andel	Anskaffelses kost	Andel egenkapital	Andel resultat
DS/FKV/TS						
Geo Eiendom AS	Tønsberg	100,0%	100,0%	50 000	8 368 269	234 000
Geostrøm AS	Tønsberg	100,0%	100,0%	50 000	24 393 646	2 112 952
Geostrøm	Tønsberg	100,0%	100,0%	30 000	2 325 469	558 844
Maskin AS						
Knudstad	Tønsberg	100,0%	100,0%	90 000	-262 302	-600 032
Eiendom AS						
Sum				220 000	34 825 081	2 305 764

Note 7 Mellomværende med selskap i samme konsern m.v.

	Konsernfordringer		Andre fordringer	
	2024	2023	2024	2023
Foretak i samme konsern	0	0	0	0
Tilgode utbytte/konsernbidrag	464 653	429 951	0	0
Sum	464 653	429 951	0	0

	Leverandørgjeld		Annen langsiktig gjeld	
	2024	2023	2024	2023
Foretak i samme konsern	0	0	1 909 644	-222 562
Sum	0	0	1 909 644	-222 562

KNUDSTAD HOLDING AS

SIDE 7



NOTER TIL ÅRSREGNSKAP

 BankID Signing
Aina Elizabeth Halvorsen
2025-04-07
 BankID Signing
Tor Strøm
2025-04-07

Note 8 Aksjonærer

AKSJEKAPITALEN I KNUDSTAD HOLDING AS PR. 31.12 BESTÅR AV:

	Antall	Pålydende	Bokført
Ordinære aksjer	100	2 000,0	200 000
Sum	100		200 000

EIERSTRUKTUR

De største aksjonærene i % pr. 31.12 var:

	Ordinære	Eierandel	Stemmeandel
Tor Strøm	90	90,0	90,0
Aina Elizabeth Halvorsen	10	10,0	10,0
Totalt antall aksjer	100	100,0	100,0

AKSJER EIET AV MEDLEMMER I STYRET OG DAGLIG LEDER:

Navn	Verv	Ordinære
Tor Strøm	Styreleder	90
Aina Elizabeth Halvorsen	Styremedlem	10
Totalt antall aksjer		100