



ÅRSREGNSKAPET FOR REGNSKAPSÅRET 2019 - GENERELL INFORMASJON

Enheten

Organisasjonsnummer: 913 400 615
Organisasjonsform: Aksjeselskap
Foretaksnavn: BEITO DEKKSERVICE AS
Forretningsadresse: Beitovegen 683
2952 BEITO

Regnskapsår

Årsregnskapets periode: 01.01.2019 - 31.12.2019

Konsern

Morselskap i konsern: Nei

Regnskapsregler

Regler for små foretak benyttet: Ja
Benyttet ved utarbeidelsen av årsregnskapet til selskapet: Regnskapslovens alminnelige regler

Årsregnskapet fastsatt av kompetent organ

Bekreftet av representant for selskapet: Bjørn Hallvard Lykken
Dato for fastsettelse av årsregnskapet: 01.06.2020

Grunnlag for avgivelse

År 2019: Årsregnskapet er elektronisk innlevert
År 2018: Tall er hentet fra elektronisk innlevert årsregnskap fra 2019

Det er ikke krav til at årsregnskapet m.v. som sendes til Regnskapsregisteret er undertegnet. Kontrollen på at dette er utført ligger hos revisor/enhetens øverste organ. Sikkerheten ivaretas ved at innsender har rolle/rettighet for innsending av årsregnskapet via Altinn, og ved at det bekreftes at årsregnskapet er fastsatt av kompetent organ.

Brønnøysundregistrene, 02.09.2021



Resultatregnskap

Beløp i: NOK	Note	2019	2018
RESULTATREGNSKAP			
Inntekter			
Salgsinntekt		525 581	464 654
Sum inntekter		525 581	464 654
Kostnader			
Varekostnad		390 587	335 911
Avskrivning av driftsmidler og immaterielle eiendeler	2	23 667	23 467
Annen driftskostnad		65 963	69 104
Sum kostnader	5	480 217	428 481
Driftsresultat		45 364	36 173
Finansinntekter og finanskostnader			
Annen renteinntekt		170	150
Sum finansinntekter		170	150
Annen rentekostnad			2
Sum finanskostnader			2
Netto finans		170	148
Ordinært resultat før skattekostnad		45 534	36 321
Skattekostnad på ordinært resultat	8	11 817	9 618
Ordinært resultat etter skattekostnad		33 717	26 703
Årsresultat	4	33 717	26 703
Årsresultat etter minoritetsinteresser		33 717	26 703
Totalresultat		33 717	26 703
Overføringer og disponeringer			
Avsatt til annen egenkapital		33 717	26 703
Sum overføringer og disponeringer		33 717	26 703



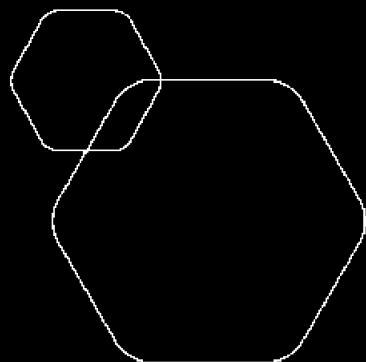
Balanse

Beløp i: NOK	Note	2019	2018
BALANSE - EIENDELER			
Anleggsmidler			
Immaterielle eiendeler			
Varige driftsmidler			
Maskiner og anlegg		23 466	46 933
Driftsløsøre, inventar o.a. utstyr		24 800	
Sum varige driftsmidler	2	48 266	46 933
Sum anleggsmidler		48 266	46 933
Omløpsmidler			
Varer			
Sum varer		23 088	32 449
Fordringer			
Kundefordringer		14 815	9 420
Sum fordringer		14 815	9 420
Bankinnskudd, kontanter og lignende			
Bankinnskudd, kontanter o.l.	6	333 731	318 435
Sum bankinnskudd, kontanter og lignende		333 731	318 435
Sum omløpsmidler		371 634	360 304
SUM EIENDELER		419 900	407 237
BALANSE - EGENKAPITAL OG GJELD			
Egenkapital			
Innskutt egenkapital			
Aksjekapital	3	30 000	30 000
Sum innskutt egenkapital		30 000	30 000
Opptjent egenkapital			



Balanse

Beløp i: NOK	Note	2019	2018
Annen egenkapital		126 805	93 088
Sum opptjent egenkapital		126 805	93 088
Sum egenkapital	4	156 805	123 088
Gjeld			
Langsiktig gjeld			
Utsatt skatt	8		
Annen langsiktig gjeld			
Øvrig langsiktig gjeld		200 000	200 000
Sum annen langsiktig gjeld	7	200 000	200 000
Sum langsiktig gjeld		200 000	200 000
Kortsiktig gjeld			
Leverandørgjeld		37 295	24 074
Betalbar skatt	8	11 817	10 737
Skyldig offentlige avgifter		13 983	17 141
Annen kortsiktig gjeld			32 197
Sum kortsiktig gjeld		63 095	84 149
Sum gjeld		263 095	284 149
SUM EGENKAPITAL OG GJELD		419 900	407 237



Årsregnskap 2019

Beito Dekkservice AS

Resultatregnskap
Balanse
Noter til regnskapet



Org.nr.: 913 400 615



RESULTATREGNSKAP

BEITO DEKKSERVICE AS

DRIFTSINNEKTER OG DRIFTSKOSTNADER	Note	2019	2018
Salgsinntekt		525 581	464 654
Sum driftsinntekter		525 581	464 654
Varekostnad		390 587	335 911
Avskrivning av driftsmidler og immaterielle eiendeler	2	23 667	23 467
Annen driftskostnad		65 963	69 104
Sum driftskostnader	5	480 217	428 481
Driftsresultat		45 364	36 173
FINANSINNEKTER OG FINANSKOSTNADER			
Annen renteinntekt		170	150
Annen rentekostnad		0	2
Resultat av finansposter		170	148
Ordinært resultat før skattekostnad		45 534	36 321
Skattekostnad på ordinært resultat	8	11 817	9 618
Ordinært resultat		33 717	26 703
EKSTRAORDINÆRE INNTEKTER OG KOSTNADER			
Årsresultat	4	33 717	26 703
OVERFØRINGER			
Avsatt til annen egenkapital		33 717	26 703
Sum overføringer		33 717	26 703



BALANSE

BEITO DEKKSERVICE AS

EIENDELER	Note	2019	2018
ANLEGGSMIDLER			
IMMATERIELLE EIENDELER			
VARIGE DRIFTSMIDLER			
Maskiner og anlegg		23 466	46 933
Driftsløsøre, inventar o.a. utstyr		24 800	0
Sum varige driftsmidler	2	48 266	46 933
FINANSIELLE ANLEGGSMIDLER			
Sum anleggsmidler		48 266	46 933
OMLØPSMIDLER			
Lager av varer og annen beholdning		23 088	32 449
FORDRINGER			
Kundefordringer		14 815	9 420
Sum fordringer		14 815	9 420
INVESTERINGER			
Bankinnskudd, kontanter o.l.	6	333 731	318 435
Sum omløpsmidler		371 634	360 304
Sum eiendeler		419 900	407 237



BALANSE

BEITO DEKKSERVICE AS

EGENKAPITAL OG GJELD	Note	2019	2018
EGENKAPITAL			
INNSKUTT EGENKAPITAL			
Aksjekapital	3	30 000	30 000
Sum innskutt egenkapital		30 000	30 000
OPPTJENT EGENKAPITAL			
Annen egenkapital		126 805	93 088
Sum opptjent egenkapital		126 805	93 088
Sum egenkapital	4	156 805	123 088
GJELD			
AVSETNING FOR FORPLIKTELSER			
ANNEN LANGSIKTIG GJELD			
Øvrig langsiktig gjeld		200 000	200 000
Sum annen langsiktig gjeld	7	200 000	200 000
KORTSIKTIG GJELD			
Leverandørgjeld		37 295	24 074
Betalbar skatt	8	11 817	10 737
Skyldig offentlige avgifter		13 983	17 141
Annen kortsiktig gjeld		0	32 197
Sum kortsiktig gjeld		63 095	84 149
Sum gjeld		263 095	284 149
Sum egenkapital og gjeld		419 900	407 237

Beito, 01.06.2020
Styret i Beito Dekkservice AS

Bjørn Hallvard Lykken
styreleder

Bjørnar Lykken
styremedlem

Camilla Lykken
styremedlem



Note 1 - Regnskapsprinsipper

Årsregnskapet er satt opp i samsvar med regnskapsloven og NRS 8 - God regnskapsskikk for små foretak.

DRIFTSINNTEKTER

Inntektsføring ved salg av varer skjer på leveringstidspunktet. Tjenester inntektsføres etter hvert som de leveres.

SKATT

Skattekostnaden i resultatregnskapet omfatter både periodens betalbare skatt og endring i utsatt skatt. Utsatt skatt er beregnet med 22 % på grunnlag av de midlertidige forskjeller som eksisterer mellom regnskapsmessige og skattemessige verdier, samt ligningsmessig underskudd til fremføring ved utgangen av regnskapsåret. Skatteøkende og skattereduserende midlertidige forskjeller som reverserer eller kan reverseres i samme periode er utlignet og nettoført.

KLASSIFISERING OG VURDERING AV ANLEGGSMIDLER

Anleggsmidler omfatter eiendeler bestemt til varig eie og bruk. Anleggsmidler er vurdert til anskaffelseskost. Varige driftsmidler balanseføres og avskrives over driftsmidlets økonomiske levetid.

KLASSIFISERING OG VURDERING AV OMLØPSMIDLER

Omløpsmidler og kortsiktig gjeld omfatter normalt poster som forfaller til betaling innen ett år etter balansedagen, samt poster som knytter seg til varekretsløpet. Omløpsmidler vurderes til laveste verdi av anskaffelseskost og virkelig verdi.

VARER

Varer er vurdert til det laveste av anskaffelseskost og netto salgsverdi.

FORDRINGER

Kundefordringer og andre fordringer oppføres til pålydende etter fradrag for avsetning til forventet tap. Avsetning til tap gjøres på grunnlag av en individuell vurdering av de enkelte fordringene.

Note 2 Anleggsmidler

	Maskiner og anlegg	Sum
Anskaffelseskost pr. 01.01.19	160 000	160 000
+ Tilgang kjøpte anleggsmidler	25 000	25 000
= Anskaffelseskost 31.12.19	185 000	185 000
Akkumulerte avskrivninger 31.12.19	136 734	136 734
= Bokført verdi 31.12.19	48 266	48 266
Årets ordinære avskrivninger	23 667	23 667
Økonomisk levetid	7-10 år	



Note 3 Aksjonærer

AKSJEKAPITALEN I BEITO DEKKSERVICE AS PR. 31.12 BESTÅR AV:

	Antall	Pålydende	Bokført
Ordinære aksjer	3	10 000,00	30 000
Sum	3		30 000

EIERSTRUKTUR

De største aksjonærene i % pr. 31.12 var:

	Ordinære	Eierandel
Bjørn Hallvard Lykken	1	33,3
Bjørnar Lykken	1	33,3
Camilla Lykken	1	33,3
Totalt antall aksjer	3	100,0

AKSJER OG OPSJONER EIET AV MEDLEMMER I STYRET OG DAGLIG LEDER:

Navn	Verv	Ordinære
Bjørn Hallvard Lykken	styreleder	1
Bjørnar Lykken	styremedlem	1
Camilla Lykken	styremedlem	1

Note 4 Egenkapital

	Aksjekapital	Annen egenkapital	Sum egenkapital
Pr. 31.12.2018	30 000	93 088	123 088
Pr 01.01.2019	30 000	93 088	123 088
Årets resultat		33 717	33 717
Pr 31.12.2019	30 000	126 805	156 805

Note 5 Lønnskostnader

Beito Dekkservice AS har ikke hatt lønns- eller personalkostnader i 2019 og det foreligger heller ingen slike forpliktelser.

Beito Dekkservice AS har følgelig heller ikke krav om å ha avtale om offentlig tjenestepensjon.

Note 6 Bankinnskudd

Innestående midler på skattetrekkkonto (bundne midler) er på kr. 0.



Note 7 Gjeld til nærstående

	2019	2018
Langsiktig gjeld til styreleder Bjørn Lykken	200 000	200 000
Sum annen langsiktig gjeld	200 000	200 000

Det beregnes ikke renter på lånet og det er ikke avtalt tidspunkt for tilbakebetaling.

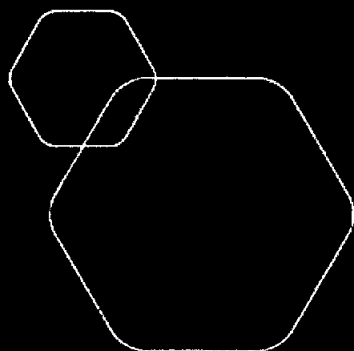
Note 8 Skatt

<u>Årets skattekostnad</u>	<u>2019</u>	<u>2018</u>
Resultatført skatt på ordinært resultat:		
Betalbar skatt	11 817	10 737
Endring i utsatt skattefordel	0	-1 119
Skattekostnad ordinært resultat	11 817	9 618
Skattepliktig inntekt:		
Ordinært resultat før skatt	45 534	36 321
Permanente forskjeller	0	2
Endring i midlertidige forskjeller	8 181	10 360
Skattepliktig inntekt	53 715	46 682
Betalbar skatt i balansen:		
Betalbar skatt på årets resultat	11 817	10 737
Sum betalbar skatt i balansen	11 817	10 737

Skatteeffekten av midlertidige forskjeller som har gitt opphav til utsatt skatt og utsatte skattefordeler, spesifisert på typer av midlertidige forskjeller:

	<u>2019</u>	<u>2018</u>	<u>Endring</u>
Varige driftsmidler	-13 677	-5 496	8 181
Sum	-13 677	-5 496	8 181
Inngår ikke i beregningen av utsatt skatt	13 677	5 496	-8 181
Grunnlag for utsatt skattefordel	0	0	0
Utsatt skattefordel (22 %)	0	0	0

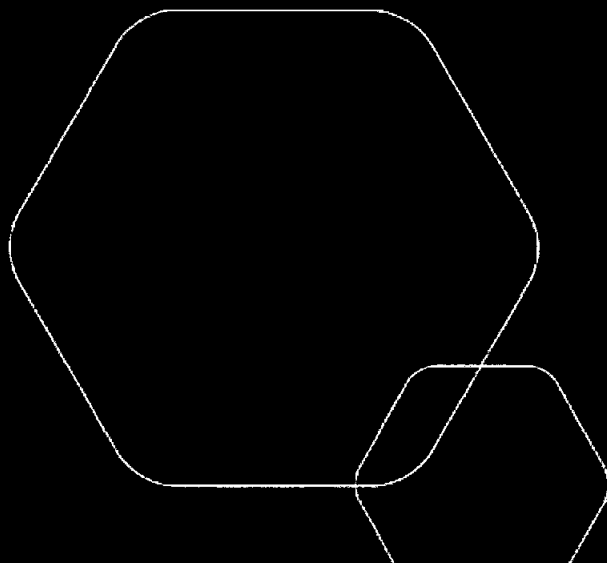
I henhold til God regnskapsskikk for små foretak balanseføres ikke utsatt skattefordel.



Årsregnskap 2019

Beito Dekkservice AS

Resultatregnskap
Balanse
Noter til regnskapet



Org.nr.: 913 400 615



RESULTATREGNSKAP

BEITO DEKKSERVICE AS

DRIFTSINNETEKTER OG DRIFTSKOSTNADER	Note	2019	2018
Salgsinntekt		525 581	464 654
Sum driftsinntekter		525 581	464 654
Varekostnad		390 587	335 911
Avskrivning av driftsmidler og immaterielle eiendeler	2	23 667	23 467
Annen driftskostnad		65 963	69 104
Sum driftskostnader	5	480 217	428 481
Driftsresultat		45 364	36 173
FINANSINNETEKTER OG FINANSKOSTNADER			
Annen renteinntekt		170	150
Annen rentekostnad		0	2
Resultat av finansposter		170	148
Ordinært resultat før skattekostnad		45 534	36 321
Skattekostnad på ordinært resultat	8	11 817	9 618
Ordinært resultat		33 717	26 703
EKSTRAORDINÆRE INNETEKTER OG KOSTNADER			
Årsresultat	4	33 717	26 703
OVERFØRINGER			
Avsatt til annen egenkapital		33 717	26 703
Sum overføringer		33 717	26 703



BALANSE

BEITO DEKKSERVICE AS

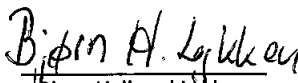
EIENDELER	Note	2019	2018
ANLEGGSMIDLER			
IMMATERIELLE EIENDELER			
VARIGE DRIFTSMIDLER			
Maskiner og anlegg		23 466	46 933
Driftsløsøre, inventar o.a. utstyr		24 800	0
Sum varige driftsmidler	2	48 266	46 933
FINANSIELLE ANLEGGSMIDLER			
Sum anleggsmidler		48 266	46 933
OMLØPSMIDLER			
Lager av varer og annen beholdning		23 088	32 449
FORDRINGER			
Kundefordringer		14 815	9 420
Sum fordringer		14 815	9 420
INVESTERINGER			
Bankinnskudd, kontanter o.l.	6	333 731	318 435
Sum omløpsmidler		371 634	360 304
Sum eiendeler		419 900	407 237


**BALANSE**

BEITO DEKKSERVICE AS

EGENKAPITAL OG GJELD	Note	2019	2018
EGENKAPITAL			
INNSKUTT EGENKAPITAL			
Aksjekapital	3	30 000	30 000
Sum innskutt egenkapital		30 000	30 000
OPPTJENT EGENKAPITAL			
Annen egenkapital		126 805	93 088
Sum opptjent egenkapital		126 805	93 088
Sum egenkapital	4	156 805	123 088
GJELD			
AVSETNING FOR FORPLIKTELSER			
ANNEN LANGSIKTIG GJELD			
Øvrig langsiktig gjeld		200 000	200 000
Sum annen langsiktig gjeld	7	200 000	200 000
KORTSIKTIG GJELD			
Leverandørgjeld		37 295	24 074
Betalbar skatt	8	11 817	10 737
Skyldig offentlige avgifter		13 983	17 141
Annen kortsiktig gjeld		0	32 197
Sum kortsiktig gjeld		63 095	84 149
Sum gjeld		263 095	284 149
Sum egenkapital og gjeld		419 900	407 237

Beito, 01.06.2020
Styret i Beito Dekkservice AS


Bjørn Hallvard Lykken
styreleder


Bjørnar Lykken
styremedlem


Camilla Lykken
styremedlem



Note 1 - Regnskapsprinsipper

Årsregnskapet er satt opp i samsvar med regnskapsloven og NRS 8 - God regnskapsskikk for små foretak.

DRIFTSINNTEKTER

Inntektsføring ved salg av varer skjer på leveringstidspunktet. Tjenester inntektsføres etter hvert som de leveres.

SKATT

Skattekostnaden i resultatregnskapet omfatter både periodens betalbare skatt og endring i utsatt skatt. Utsatt skatt er beregnet med 22 % på grunnlag av de midlertidige forskjeller som eksisterer mellom regnskapsmessige og skattemessige verdier, samt ligningsmessig underskudd til fremføring ved utgangen av regnskapsåret. Skatteøkende og skattereduserende midlertidige forskjeller som reverserer eller kan reverseres i samme periode er utlignet og nettoført.

KLASSIFISERING OG VURDERING AV ANLEGGSMIDLER

Anleggsmidler omfatter eiendeler bestemt til varig eie og bruk. Anleggsmidler er vurdert til anskaffelseskost. Varige driftsmidler balanseføres og avskrives over driftsmidlets økonomiske levetid.

KLASSIFISERING OG VURDERING AV OMLØPSMIDLER

Omløpsmidler og kortsiktig gjeld omfatter normalt poster som forfaller til betaling innen ett år etter balansedagen, samt poster som knytter seg til varekretsløpet. Omløpsmidler vurderes til laveste verdi av anskaffelseskost og virkelig verdi.

VARER

Varer er vurdert til det laveste av anskaffelseskost og netto salgsverdi.

FORDRINGER

Kundefordringer og andre fordringer oppføres til pålydende etter fradrag for avsetning til forventet tap. Avsetning til tap gjøres på grunnlag av en individuell vurdering av de enkelte fordringene.

Note 2 Anleggsmidler

	Maskiner og anlegg	Sum
Anskaffelseskost pr. 01.01.19	160 000	160 000
+ Tilgang kjøpte anleggsmidler	25 000	25 000
= Anskaffelseskost 31.12.19	185 000	185 000
Akkumulerte avskrivninger 31.12.19	136 734	136 734
= Bokført verdi 31.12.19	48 266	48 266
Årets ordinære avskrivninger	23 667	23 667
Økonomisk levetid	7-10 år	



Note 3 Aksjonærer

AKSJEKAPITALEN I BEITO DEKKSERVICE AS PR. 31.12 BESTÅR AV:

	Antall	Pålydende	Bokført
Ordinære aksjer	3	10 000,00	30 000
Sum	3		30 000

EIERSTRUKTUR

De største aksjonærene i % pr. 31.12 var:

	Ordinære	Eierandel
Bjørn Hallvard Lykken	1	33,3
Bjørnar Lykken	1	33,3
Camilla Lykken	1	33,3
Totalt antall aksjer	3	100,0

AKSJER OG OPSJONER EIET AV MEDLEMMER I STYRET OG DAGLIG LEDER:

Navn	Verv	Ordinære
Bjørn Hallvard Lykken	styreleder	1
Bjørnar Lykken	styremedlem	1
Camilla Lykken	styremedlem	1

Note 4 Egenkapital

	Aksjekapital	Annen egenkapital	Sum egenkapital
Pr. 31.12.2018	30 000	93 088	123 088
Pr 01.01.2019	30 000	93 088	123 088
Årets resultat		33 717	33 717
Pr 31.12.2019	30 000	126 805	156 805

Note 5 Lønnskostnader

Beito Dekkservice AS har ikke hatt lønns- eller personalkostnader i 2019 og det foreligger heller ingen slike forpliktelser.

Beito Dekkservice AS har følgelig heller ikke krav om å ha avtale om offentlig tjenestepensjon.

Note 6 Bankinnskudd

Innestående midler på skattetrekkkonto (bundne midler) er på kr. 0.



Note 7 Gjeld til nærstående

	2019	2018
Langsiktig gjeld til styreleder Bjørn Lykken	200 000	200 000
Sum annen langsiktig gjeld	200 000	200 000

Det beregnes ikke renter på lånet og det er ikke avtalt tidspunkt for tilbakebetaling.

Note 8 Skatt

<u>Årets skattekostnad</u>	<u>2019</u>	<u>2018</u>
Resultatført skatt på ordinært resultat:		
Betalbar skatt	11 817	10 737
Endring i utsatt skattefordel	0	-1 119
Skattekostnad ordinært resultat	11 817	9 618
Skattepliktig inntekt:		
Ordinært resultat før skatt	45 534	36 321
Permanente forskjeller	0	2
Endring i midlertidige forskjeller	8 181	10 360
Skattepliktig inntekt	53 715	46 682
Betalbar skatt i balansen:		
Betalbar skatt på årets resultat	11 817	10 737
Sum betalbar skatt i balansen	11 817	10 737

Skatteeffekten av midlertidige forskjeller som har gitt opphav til utsatt skatt og utsatte skattefordeler, spesifisert på typer av midlertidige forskjeller:

	<u>2019</u>	<u>2018</u>	<u>Endring</u>
Varige driftsmidler	-13 677	-5 496	8 181
Sum	-13 677	-5 496	8 181
Inngår ikke i beregningen av utsatt skatt	13 677	5 496	-8 181
Grunnlag for utsatt skattefordel	0	0	0
Utsatt skattefordel (22 %)	0	0	0

I henhold til God regnskapsskikk for små foretak balanseføres ikke utsatt skattefordel.