



ÅRSREGNSKAPET FOR REGNSKAPSÅRET 2021 - GENERELL INFORMASJON

Enheten

Organisasjonsnummer: 988 400 653
Organisasjonsform: Aksjeselskap
Foretaksnavn: BUSEBAKK AS
Forretningsadresse: Høybyveien 38
3517 HØNEFOSS

Regnskapsår

Årsregnskapets periode: 01.01.2021 - 31.12.2021

Konsern

Mørselskap i konsern: Ja
Konsernregnskap lagt ved: Ja

Regnskapsregler

Regler for små foretak benyttet: Nei
Benyttet ved utarbeidelsen av årsregnskapet til selskapet: Regnskapslovens alminnelige regler
Benyttet ved utarbeidelsen av årsregnskapet til konsernet: Regnskapslovens alminnelige regler

Årsregnskapet fastsatt av kompetent organ

Bekreftet av representant for selskapet: Knut Haugerud
Dato for fastsettelse av årsregnskapet: 20.06.2022

Grunnlag for avgivelse

År 2021: Årsregnskapet er elektronisk innlevert
År 2020: Tall er hentet fra elektronisk innlevert årsregnskap fra 2021

Det er ikke krav til at årsregnskapet m.v. som sendes til Regnskapsregisteret er undertegnet. Kontrollen på at dette er utført ligger hos revisor/enhetens øverste organ. Sikkerheten ivaretas ved at innsender har rolle/rettighet for innsending av årsregnskapet via Altinn, og ved at det bekreftes at årsregnskapet er fastsatt av kompetent organ.

Brønnøysundregistrene, 09.07.2023



Resultatregnskap

Beløp i: NOK	Note	2021	2020
RESULTATREGNSKAP			
Inntekter			
Sum inntekter		0	0
Kostnader			
Annen driftskostnad	1	44 576	41 714
Sum kostnader		44 576	41 714
Driftsresultat		-44 576	-41 714
Finansinntekter og finanskostnader			
Annen renteinntekt			195
Annen finansinntekt	2	3 488 302	3 547 317
Verdiøkning av markedsb. finansielle oml.m		89 127	
Sum finansinntekter		3 577 429	3 547 512
Verdiendr. av markedsb. finansielle oml.m			1 504 430
Annen rentekostnad		53 935	70 956
Annen finanskostnad		5 980	1 274 216
Sum finanskostnader		59 915	2 849 602
Netto finans		3 517 514	697 909
Ordinært resultat før skattekostnad		3 472 938	656 195
Ordinært resultat etter skattekostnad		3 472 938	656 195
Årsresultat		3 472 938	656 195
Årsresultat etter minoritetsinteresser		3 472 938	656 195
Overføringer og disponeringer			
Tilleggsutbytte	5	4 000 000	2 000 000
Overføringer annen egenkapital	5	-527 062	-1 343 805
Sum overføringer og disponeringer		3 472 938	656 195



Balanse

Beløp i: NOK	Note	2021	2020
BALANSE - EIENDELER			
Anleggsmidler			
Immaterielle eiendeler			
Finansielle anleggsmidler			
Investeringer i aksjer og andeler	6	10 095 000	10 095 000
Sum finansielle anleggsmidler		10 095 000	10 095 000
Sum anleggsmidler		10 095 000	10 095 000
Omløpsmidler			
Varer			
Fordringer			
Konsernfordringer	7	2 908 912	2 908 912
Sum fordringer		2 908 912	2 908 912
Investeringer			
Markedsbaserte aksjer		3 715 525	3 500 002
Sum investeringer		3 715 525	3 500 002
Bankinnskudd, kontanter og lignende			
Bankinnskudd, kontanter o.l.		3 203 744	2 847 867
Sum bankinnskudd, kontanter og lignende		3 203 744	2 847 867
Sum omløpsmidler		9 828 181	9 256 781
SUM EIENDELER		19 923 181	19 351 781
BALANSE - EGENKAPITAL OG GJELD			
Egenkapital			
Innskutt egenkapital			
Selskapskapital	5,8	200 000	200 000
Overkurs	5	2 125	2 125



Balanse

Beløp i: NOK	Note	2021	2020
Sum innskutt egenkapital		202 125	202 125
Opptjent egenkapital			
Annen egenkapital	5	16 642 283	17 169 345
Sum opptjent egenkapital		16 642 283	17 169 345
Sum egenkapital		16 844 408	17 371 470
Gjeld			
Langsiktig gjeld			
Annen langsiktig gjeld			
Øvrig langsiktig gjeld	9	1 072 105	1 972 105
Sum annen langsiktig gjeld		1 072 105	1 972 105
Sum langsiktig gjeld		1 072 105	1 972 105
Kortsiktig gjeld			
Annen kortsiktig gjeld	10	2 006 668	8 206
Sum kortsiktig gjeld		2 006 668	8 206
Sum gjeld		3 078 773	1 980 311
SUM EGENKAPITAL OG GJELD		19 923 181	19 351 781



Konsernets resultatregnskap

Beløp i: NOK	Note	2021	2020
RESULTATREGNSKAP			
Inntekter			
Driftsinntekter	1	83 828 000	80 586 000
Sum inntekter		83 828 000	80 586 000
Kostnader			
Varekostnad		2 506 000	1 824 000
Lønnskostnad	2	51 076 000	51 564 000
Avskrivninger	3	1 757 000	1 856 000
Annen driftskostnad	2	11 557 000	12 260 000
Sum kostnader		66 896 000	67 504 000
Driftsresultat		16 932 000	13 082 000
Finansinntekter og finanskostnader			
Finansinntekter		1 093 000	954 000
Sum finansinntekter		1 093 000	954 000
Finanskostnader	10,11	1 022 000	5 527 000
Sum finanskostnader		1 022 000	5 527 000
Netto finans		71 000	-4 573 000
Ordinært resultat før skattekostnad		17 003 000	8 509 000
Skattekostnad			2 866 000
Ordinært resultat etter skattekostnad		17 003 000	5 643 000
Årsresultat		17 003 000	5 643 000
Minoritetsinteresser		3 323 000	2 730 000
Årsresultat etter minoritetsinteresser		13 680 000	2 913 000
Overføringer og disponeringer			
Overføring annen egenkapital		13 680 000	2 913 000
Sum overføringer og disponeringer		13 680 000	2 913 000



Konsernets balanse

Beløp i: NOK	Note	2021	2020
BALANSE - EIENDELER			
Anleggsmidler			
Immaterielle eiendeler			
Goodwill	3	123 000	321 000
Sum immaterielle eiendeler		123 000	321 000
Varige driftsmidler			
Driftsløsøre, inventar, verktøy etc.	3	24 493 000	25 728 000
Sum varige driftsmidler		24 493 000	25 728 000
Finansielle anleggsmidler			
Andre finansielle investeringer	5	5 222 000	5 362 000
Sum finansielle anleggsmidler		5 222 000	5 362 000
Sum anleggsmidler		29 838 000	31 411 000
Omløpsmidler			
Varer			
Fordringer			
Kundefordringer		10 372 000	8 654 000
Andre fordringer		1 972 000	1 613 000
Sum fordringer		12 344 000	10 267 000
Investeringer			
Markedsbaserte aksjer	11	6 942 000	6 555 000
Sum investeringer		6 942 000	6 555 000
Bankinnskudd, kontanter og lignende			
Bankinnskudd	6	24 133 000	17 475 000
Sum bankinnskudd, kontanter og lignende		24 133 000	17 475 000
Sum omløpsmidler		43 419 000	34 297 000
SUM EIENDELER		73 257 000	65 708 000



Konsernets balanse

Beløp i: NOK	Note	2021	2020
BALANSE - EGENKAPITAL OG GJELD			
Egenkapital			
Innskutt egenkapital			
Selskapskapital	7	200 000	200 000
Overkurs	7	2 000	2 000
Sum innskutt egenkapital		202 000	202 000
Opptjent egenkapital			
Annen egenkapital	7	24 921 000	21 559 000
Sum opptjent egenkapital		24 921 000	21 559 000
Minoritetsinteresser		11 867 000	8 820 000
Sum egenkapital		36 990 000	30 581 000
Gjeld			
Langsiktig gjeld			
Utsatt skatt	4	65 000	175 000
Sum avsetninger for forpliktelser		65 000	175 000
Annen langsiktig gjeld			
Gjeld til kredittinstitusjoner	9	14 128 000	16 453 000
Sum annen langsiktig gjeld		14 128 000	16 453 000
Sum langsiktig gjeld		14 193 000	16 628 000
Kortsiktig gjeld			
Leverandørgjeld		1 551 000	880 000
Betalbar skatt		3 794 000	2 990 000
Skyldig offentlige avgifter		6 007 000	5 725 000
Utbytte		2 937 000	2 696 000
Annen kortsiktig gjeld		7 786 000	6 207 000
Sum kortsiktig gjeld		22 075 000	18 498 000
Sum gjeld		36 268 000	35 126 000
SUM EGENKAPITAL OG GJELD		73 258 000	65 707 000



Konsernets balanse

Beløp i: NOK	Note	2021	2020
---------------------	-------------	-------------	-------------



**Årsoppgjør 2021
for**

Busebakk AS

Foretaksnr. 988400653



Busebakk AS

Årsberetning 2021

1. Virksomhetens art og lokalisering

Busebakk AS er et investeringsselskap lokalisert i Hønefoss i Ringerike kommune. Selskapet er hovedeier i selskaper som driver regnskaps- og konsulenttjenester.

2. Rettvisende oversikt over utviklingen, resultatet og foretakets stilling

Selskapsregnskapet

	2021	2020	2019
Driftsinntekter	0	0	0
Driftsresultat	-44 576	-41 714	-29 381
Årsresultat	3 472 938	656 195	3 429 731
	31.12.2021	31.12.2020	31.12.2019
Balansesum	19 923 181	19 351 781	20 695 586
Egenkapital	16 844 408	17 371 470	18 715 275
Egenkapitalprosent	84,5%	89,8%	90,4%

Konsernregnskapet (tall i hele tusen)

	2021	2020	2019
Driftsinntekter	83 828	80 586	71 018
Driftsresultat	16 932	13 083	9 573
Årsresultat	13 320	5 645	7 723
	31.12.2021	31.12.2020	31.12.2019
Balansesum	73 257	65 708	66 979
Egenkapital	36 990	30 581	31 852
Egenkapitalprosent	50,49%	46,54 %	47,56%

Styret bekrefter at det fremlagte regnskap gir et rettvisende bilde av selskapets resultat og stilling.

3. Framtidig utvikling

Busebakk AS sine inntekter kommer fra utbytte i underliggende datterselskaper. Datterselskapene driver i bransjene regnskap/konsulenttjenester.

Det er positiv utvikling i regnskap/konsulenttjenestene og porteføljene består i hovedsak av gode kunder.

4. Finansiell risiko

Den finansielle risikoen oppfattes av styret som liten, da eiendelene i balansen består av aksjer i Haugerud Regnskap AS. Selskapet eier 144 aksjer i Haugerud Regnskap AS, tilsvarende 72,73% av selskapet. Også for konsernet som helhet oppfattes den finansielle risikoen som lav da alle vesentlige datterselskaper har positivt resultat i 2021 og utviklingen så langt i 2022 er meget god.

5. Fortsatt drift

Styret bekrefter det er riktig å legge forutsetningen for fortsatt drift av selskapet til grunn for avleggelsen av årsregnskapet. Det samme gjelder for øvrige konsernselskap.



Busebakk AS

Årsberetning 2021

6. Arbeidsmiljø og personale

Konsernet har til sammen 76 ansatte. Sykefraværet har vært beskjedent og intet fravær har tilknytning til arbeidssituasjonen.

7. Likestilling

Selskapet har ingen ansatte og styret består av 1 mann. Det er overvekt av kvinnelige ansatte i konsernet. Dette søkes hensyntatt ved nyansettelser.

8. Ytre miljø

Selskapet forurenses ikke det ytre miljø. Det samme gjelder for konsernet.

Hønefoss, 20. juni 2022

Knut Erik Haugerud
styrets leder



Busebakk AS

Resultatregnskap

	Note	2021	2020
DRIFTSINNEKTER OG DRIFTSKOSTNADER			
Driftsinntekter			
Sum driftsinntekter		0	0
Driftskostnader			
Annen driftskostnad	1	44 576	41 714
Sum driftskostnader		44 576	41 714
DRIFTSRESULTAT		(44 576)	(41 714)
FINANSINNEKTER OG FINANSKOSTNADER			
Finansinntekter			
Verdiøkning av markedsb. finansielle oml.m		89 127	0
Annen renteinntekt		0	195
Annen finansinntekt	2	3 488 302	3 547 317
Sum finansinntekter		3 577 429	3 547 512
Finanskostnader			
Verdiendr. av markedsb. finansielle oml.m		0	1 504 430
Annen rentekostnad		53 935	70 956
Annen finanskostnad		5 980	1 274 216
Sum finanskostnader		59 915	2 849 602
NETTO FINANSPOSTER		3 517 514	697 909
ORDINÆRT RES. FØR SKATTEKOSTNAD		3 472 938	656 195
Skattekostnad på ordinært resultat	3,4	0	0
ORDINÆRT RESULTAT		3 472 938	656 195
ÅRSRESULTAT		3 472 938	656 195
OVERFØRINGER			
Tilleggsutbytte	5	4 000 000	2 000 000
Overføringer annen egenkapital	5	(527 063)	(1 343 805)
SUM OVERFØRINGER		3 472 938	656 195



Busebakk AS

Balanse pr. 31.12.2021

	Note	31.12.2021	31.12.2020
EIENDELER			
Anleggsmidler			
Finansielle anleggsmidler			
Investeringer i aksjer og andeler	6	10 095 000	10 095 000
Sum anleggsmidler		10 095 000	10 095 000
Omløpsmidler			
Fordringer på konsernselskap	7	2 908 912	2 908 912
Markedsbaserte aksjer		3 715 525	3 500 002
Bankinnskudd, kontanter o.l.		3 203 744	2 847 867
Sum omløpsmidler		9 828 181	9 256 781
SUM EIENDELER		19 923 181	19 351 781
EGENKAPITAL OG GJELD			
Egenkapital			
Innskutt egenkapital			
Selskapskapital	5,8	200 000	200 000
Overkurs	5	2 125	2 125
Sum innskutt egenkapital		202 125	202 125
Opptjent egenkapital			
Annen egenkapital	5	16 642 283	17 169 345
Sum opptjent egenkapital		16 642 283	17 169 345
Sum egenkapital		16 844 408	17 371 470
Gjeld			
Annen langsiktig gjeld			
Øvrig langsiktig gjeld	9	1 072 105	1 972 105
Sum annen langsiktig gjeld		1 072 105	1 972 105
Kortsiktig gjeld			
Annen kortsiktig gjeld	10	2 006 668	8 206
Sum kortsiktig gjeld		2 006 668	8 206
SUM EGENKAPITAL OG GJELD		19 923 181	19 351 781

Hønefoss, 20. juni 2022

Knut Erik Haugerud
styrets leder



Busebakk AS

Noter 2021

Regnskapsprinsipper:

Årsregnskapet er satt opp i samsvar med regnskapsloven og god regnskapsskikk. Selskapet har videre fulgt relevante bestemmelser i Norsk Regnskaps Standard utarbeidet av Norsk Regnskaps Stiftelse. Regnskapet er utarbeidet under forutsetning om fortsatt drift. Selskapet er ikke berørt av koronapandemien i nevneverdig grad.

Omløpsmidler og kortsiktig gjeld

Omløpsmidler og kortsiktig gjeld omfatter normalt poster som forfaller til betaling innen ett år etter siste dag i regnskapsåret, samt poster som knytter seg til varekretsløpet. Omløpsmidler vurderes til laveste verdi av anskaffelseskost og antatt virkelig verdi (Laveste verdis prinsipp).

Anleggsmidler og langsiktig gjeld

Anleggsmidler omfatter eiendeler bestemt til varig eie og bruk for virksomheten. Anleggsmidler er vurdert til anskaffelseskost. Varige driftsmidler føres opp i balansen og avskrives over driftsmidlets forventede økonomiske levetid. Varige driftsmidler nedskrives til virkelig verdi ved verdifall som forventes ikke å være av forbigående art. Nedskrivninger blir reversert når grunnlaget for nedskrivningen ikke lenger finnes å være til stede.

Aksjer

Investeringer i datterselskap er vurdert etter kostmetoden. Omløpsaksjer er bokført til markedsverdi.

Fordringer

Kundefordringer og andre fordringer føres opp i balansen til pålydende etter fradrag for avsetning til påregnelig tap. Avsetning til påregnelig tap gjøres på grunnlag av en individuell vurdering av de enkelte fordringene. Andre fordringer er også gjenstand for en tilsvarende vurdering.

Skatt

Skattekostnaden i resultatregnskapet omfatter periodens betalbare skatt som blir utlignet og forfaller til betaling i neste regnskapsår i tillegg til endring i utsatt skatt. Utsatt skatt er beregnet med skattesatsen ved utgangen av regnskapsåret (22%) på grunnlag av skattereduserende og skatteøkende midlertidige forskjeller som eksisterer mellom regnskapsmessige og skattemessige verdier. I beregningen er det også medtatt ligningsmessig framførbart underskudd ved regnskapsårets utgang. Skatteøkende og skattereduserende midlertidige forskjeller som reverserer eller kan reversere i samme periode er utlignet og nettoført.

Eventuell utsatt skatt på merverdier i forbindelse med oppkjøp av datterselskap blir ikke utlignet.



Busebakk AS

Noter 2021

Note 1 - Annen driftskostnad

Selskapet har ingen ansatte.

Note 2 - Annen finansinntekt

Av annen finansinntekt utgjør utbytte fra Haugerud Regnskap AS kr 2 909 088.

Note 3 - Skattekostnad på ordinært resultat

Spesifikasjon av årets skattegrunnlag:

Resultat før skattekostnader	3 472 938
+ Permanente og andre forskjeller	-3 487 976
+ Endring i midlertidige forskjeller	0
= Inntekt	-15 038

Spesifikasjon av årets skattekostnad:

Beregnet skatt av årets resultat	0
= Sum betalbar skatt	0
+/- Endring i utsatt skatt / utsatt skattefordel	0
= Ordinær skattekostnad	0
Skattesats i inntektsåret	22

Betalbar skatt i balansen består av

Sum betalbar skatt	0
= Betalbar skatt i balansen	0



Busebakk AS

Noter 2021

Note 4 - Utsatt skatt/utsatt skattefordel

Utsatt skatt/utsatt skattefordel

	2021	2020
- Skattem. fremf. underskudd som utlignes	1 555 131	1 540 093
= Grunnlag utsatt skatt	-1 555 131	-1 540 093
Utsatt skatt	0	0
Negativt grunnlag utsatt skatt	1 555 131	1 540 093
= Grunnlag utsatt skattefordel	1 555 131	1 540 093
Utsatt skattefordel	342 128	338 820
Grunnlag ikke bokført utsatt skattefordel	1 555 131	1 540 091
Ikke bokført utsatt skattefordel	342 128	338 820
Bokført utsatt skattefordel	0	0

Note 5 - Egenkapital

	Aksjekapital / selskapskapital	Overkurs	Annen egenkapital	Sum egenkapital
Pr 1.1.	200 000	2 125	17 169 345	17 371 470
Til årets resultat			3 472 938	3 472 938
Tilleggsutbytte			-4 000 000	-4 000 000
Pr 31.12.	200 000	2 125	16 642 283	16 844 408

Note 6 - Investeringer i aksjer og andeler

Selskapet eier følgende aksjer:

Selskap / forretningskontor	Eierandel	Stemmeandel	Årsresultat	Egenkapital 31.12
Haugerud Regnskap AS	72,73 %	72,73 %	8 179 696	19 796 157

Selskapet forretningskontor er i Ringerike kommune.

Aksjene i er i regnskapet bokført til kostpris og det benyttes kostmetoden.

Note 7 - Fordringer på konsernselskap

Fordring på konsernselskap er fordring på utbytte fra Haugerud Regnskap AS.



Busebakk AS

Noter 2021

Note 8 - Selskapskapital

Selskapet har 100 aksjer pålydende kr 2 000 pr. aksje, samlet aksjekapital utgjør kr 200 000.

Selskapet har 4 aksjonærer, som alle eier mer enn 1 % av aksjene:

Navn	Foretaksnr	Antall	Eierandel
Knut Haugerud		79	79,00 %
Magnus Haugerud		10	10,00 %
Erik Haugerud		10	10,00 %
Løkka Trading AS	912 100 545	1	1,00 %

Følgende av selskapets tillitsvalgte eier aksjer i selskapet:

	Antall	Eierandel
Styreleder Knut Haugerud	79	79,00 %

Følgende nærstående til selskapets tillitsvalgte eier aksjer i selskapet:

Magnus Haugerud	10	10,00 %
Erik Haugerud	10	10,00 %

Note 9 - Øvrig langsiktig gjeld

Øvrig langsiktig gjeld er lån tatt opp i Nordea Bank Norge ASA. Hele lånet forfaller før det har gått 5 år.

Note 10 - Annen kortsiktig gjeld

Av annen kortsiktig gjeld utgjør kr. 6 668 gjeld til aksjonær. Beløpet er ikke renteberegnet.



BankID Signing
Toril Dolvik
2022-07-07

Til generalforsamlingen i
Busebakk AS



HVERVEN

Uavhengig revisors beretning

Konklusjon

Vi har revidert Busebakk AS sitt årsregnskap som viser et overskudd for selskapsregnskapet på kr 3 472 938,- og et overskudd for konsernregnskapet på kr 13 320 000,-.

Årsregnskapet består av:

- selskapsregnskapet, som består av balanse per 31. desember 2021, resultatregnskap, oppstilling over endringer i egenkapital og kontantstrømoppstilling for regnskapsåret avsluttet per denne datoen og noter til årsregnskapet, herunder et sammendrag av viktige regnskapsprinsipper, og
- konsernregnskapet, som består av balanse per 31. desember 2021, resultatregnskap, oppstilling over endringer i egenkapital og kontantstrømoppstilling for regnskapsåret avsluttet per denne datoen og noter til årsregnskapet, herunder et sammendrag av viktige regnskapsprinsipper.

Etter vår mening

- oppfyller årsregnskapet gjeldende lovkrav,
- gir selskapsregnskapet et rettviseende bilde av selskapets finansielle stilling per 31. desember 2021 og av dets resultat og kontantstrømmer for regnskapsåret avsluttet per denne datoen i samsvar med regnskapslovens regler og god regnskapsskikk i Norge, og
- gir konsernregnskapet et rettviseende bilde av konsernets finansielle stilling per 31. desember 2021 og av dets resultater og kontantstrømmer for regnskapsåret avsluttet per denne datoen i samsvar med regnskapslovens regler og god regnskapsskikk i Norge.

Grunnlag for konklusjonen

Vi har gjennomført revisjonen i samsvar med de internasjonale revisjonsstandardene International Standards on Auditing (ISA-ene). Våre oppgaver og plikter i henhold til disse standardene er beskrevet nedenfor under "Revisors oppgaver og plikter ved revisjonen av årsregnskapet". Vi er uavhengige av selskapet og konsernet slik det kreves i lov, forskrift og International Code of Ethics for Professional Accountants (inkludert internasjonale uavhengighetsstandarder) utstedt av the International Ethics Standards Board for Accountants (IESBA-reglene), og vi har overholdt våre øvrige etiske forpliktelser i samsvar med disse kravene. Innhentet revisjonsbevis er etter vår vurdering tilstrekkelig og hensiktsmessig som grunnlag for vår konklusjon.

HVERVEN REVISJON

Statsautoriserte revisorer

MEMBER AV DEN NORSKE REVISORFORENING

Kartverksveien 5 | 3511 Hønefoss | 3211 69 00 | NO 979 290 861 MVA | hvervenrevisjon.no





Øvrig informasjon

Styret og daglig leder (ledelsen) er ansvarlige for informasjonen i årsberetningen. Vår konklusjon om årsregnskapet ovenfor dekker ikke informasjonen i årsberetningen.

I forbindelse med revisjonen av årsregnskapet er det vår oppgave å lese årsberetningen. Formålet er å vurdere hvorvidt det foreligger vesentlig inkonsistens mellom årsberetningen og årsregnskapet og den kunnskap vi har opparbeidet oss under revisjonen av årsregnskapet, eller hvorvidt informasjon i årsberetningen ellers fremstår som vesentlig feil. Vi har plikt til å rapportere dersom årsberetningen fremstår som vesentlig feil. Vi har ingenting å rapportere i så henseende.

Basert på kunnskapen vi har opparbeidet oss i revisjonen, mener vi at årsberetningen

- er konsistent med årsregnskapet og
- inneholder de opplysninger som skal gis i henhold til gjeldende lovkrav.

Ledelsens ansvar for årsregnskapet

Styret og daglig leder (ledelsen) er ansvarlig for å utarbeide årsregnskapet og for at det gir et rettviseende bilde i samsvar med regnskapslovens regler og god regnskapskikk i Norge. Ledelsen er også ansvarlig for slik intern kontroll som den finner nødvendig for å kunne utarbeide et årsregnskap som ikke inneholder vesentlig feilinformasjon, verken som følge av misligheter eller utilsiktede feil.

Ved utarbeidelsen av årsregnskapet må ledelsen ta standpunkt til selskapets og konsernets evne til fortsatt drift og opplyse om forhold av betydning for fortsatt drift. Forutsetningen om fortsatt drift skal legges til grunn for årsregnskapet så lenge det ikke er sannsynlig at virksomheten vil bli avviklet.

Revisors oppgaver og plikter ved revisjonen av årsregnskapet

Vårt mål er å oppnå betryggende sikkerhet for at årsregnskapet som helhet ikke inneholder vesentlig feilinformasjon, verken som følge av misligheter eller utilsiktede feil, og å avgi en revisjonsberetning som inneholder vår konklusjon. Betryggende sikkerhet er en høy grad av sikkerhet, men ingen garanti for at en revisjon utført i samsvar med ISA-ene, alltid vil avdekke vesentlig feilinformasjon som eksisterer. Feilinformasjon kan oppstå som følge av misligheter eller utilsiktede feil. Feilinformasjon blir vurdert som vesentlig dersom den enkeltvis eller samlet med rimelighet kan forventes å påvirke økonomiske beslutninger som brukerne foretar basert på årsregnskapet.

For videre beskrivelse av revisors oppgaver og plikter vises det til:

<https://revisorforeningen.no/revisjonsberetninger>

Hønefoss, 20. juni 2022

Hverven Revisjon AS

(elektronisk signert)

Toril Dolvik
statsautorisert revisor



HVERVEN REVISJON

Statsautoriserte revisorer

MEDLEM AV DEN NORSKE REVISORFORENING

Kartverksveien 5 | 3511 Hønefoss | 3211 69 00 | NO 979 290 861 MVA | hvervenrevisjon.no





Busebakk AS - Konsern

Tall i 1.000 kr.

Kontantstrømoppstilling	2021	2020
Kontantstrømmer fra operasjonelle aktiviteter		
Resultat før skattekostnad	17 003	8 510
- Periodens betalte skatt	(2 990)	(4 397)
+ Ordinære avskrivninger og nedskrivninger	1 757	1 856
+/- Endring i kundefordringer	(1 718)	(1 559)
+/- Endring i leverandørgjeld	671	(827)
+/- Endring i andre tidsavgrensingsposter	3 499	1 505
= Nto. kontantstrøm fra operasjonelle aktiviteter	18 222	5 088
Kontantstrømmer fra investeringsaktiviteter		
- Utbetalinger ved kjøp av varige driftsmidler	(323)	
+ Innbetaling ved salg av varige driftsmidler		
" +/- Verdiregulering finansielle omløpsmidler	62	3 504
- Utbetalinger ved kjøp av aksjer	(2 832)	
+ Innbetaling fra aksjesalg/emisjon	550	
= Nto. kontantstrøm fra investeringsaktiviteter	(2 543)	3 504
Kontantstrømmer fra finansieringsaktiviteter		
+/- Netto endring av langsiktig gjeld	(2 325)	(1 425)
+/- Netto endring i kortsiktig gjeld til kredittinstitusjoner		
- Utbetalinger av utbytte	(6 696)	(3 261)
+ Konserninternt utbytte ført som fordring		
+/- Endring av minoritetsinteresse og andre kapitalendringer		
= Nto. kontantstrøm fra finansieringsaktiviteter	(9 021)	(4 686)
= Netto endring i kontanter mv	6 658	3 906
+ Beholdning av kontanter 01.01.	17 475	13 569
= Kontantbeholdning 31.12.	24 133	17 475
Kontantbeholdning mv framkommer slik:		
Kontanter og bankinnskudd pr 31.12.	24 133	17 475
= Beholdning av kontanter mv 31.12.	24 133	17 475



2019

9 825
(2 024)
1 730
(844)
957
(1 131)
8 513

(1 311)

(109)

(1 420)


(3 425)

(1 511)

(4 936)

2 157
11 412
13 569

13 569
13 569





Document history

COMPLETED BY ALL:
07.07.2022 16:09

SENT BY OWNER:
Hanne Berg Larsson · 07.07.2022 14:40

DOCUMENT ID:
HktDNLEiq

ENVELOPE ID:
BJmHN8Viq-HktDNLEiq

DOCUMENT NAME:
Busebakk konsern - kontantstrøm 2021.pdf
2 pages

ALL ATTACHMENTS APPROVED:
Busebakk konsern - kontantstrøm 2021.pdf-pAdES-rkaRNUVi5.pdf

Activity log

RECIPIENT	ACTION*	TIME/DATE (CEIT)	METHOD	DETAILS
1. Knut Erik Haugerud knut@sagaservices.no	Signed Authenticated	07.07.2022 16:09 07.07.2022 15:52	eID Low	Norwegian BankID (DOB: 1953/03/21) IP: 185.83.192.30

* Action describes both the signing and authentication performed by each recipient. Authentication refers to the ID method used to access the document.

Custom events

No custom events related to this document

Verified ensures that the document has been signed according to the method stated above. Copies of signed documents are securely stored by Verified.

To review the signature validity, please open this PDF using Adobe Reader.



GDPR compliant



eIDAS standard



PAdES sealed



Busebakk AS - Konsern Noter konsernregnskap 2021

Regnskapsprinsipper:

Årsregnskapet er satt opp i samsvar med regnskapsloven og god regnskapsskikk. Selskapet har videre fulgt relevante bestemmelser i Norsk Regnskaps Standard utarbeidet av Norsk Regnskaps Stiftelse.

Driftsinntekter

Inntektsføring ved salg av varer skjer på leveringstidspunktet. Tjenester inntektsføres etter hvert som de blir levert. Andelen av salgsinntekter som knytter seg til fremtidige serviceytelser, balanseføres som uopptjent inntekt ved salget og inntektsføres deretter i takt med levering av ytelsene.

Omløpsmidler og kortsiktig gjeld

Omløpsmidler og kortsiktig gjeld omfatter normalt poster som forfaller til betaling innen ett år etter siste dag i regnskapsåret, samt poster som knytter seg til varekretsløpet. Omløpsmidler vurderes til laveste verdi av anskaffelseskost og antatt virkelig verdi (Laveste verdis prinsipp).

Anleggsmidler og langsiktig gjeld

Anleggsmidler omfatter eiendeler bestemt til varig eie og bruk for virksomheten. Anleggsmidler er vurdert til anskaffelseskost. Varige driftsmidler føres opp i balansen og avskrives over driftsmidlets forventede økonomiske levetid. Varige driftsmidler nedskrives til virkelig verdi ved verdifall som forventes ikke å være av forbigående art. Nedskrivninger blir reversert når grunnlaget for nedskrivningen ikke lenger finnes å være til stede.

Vedlikehold / påkostning

Utgifter som påløper for å opprettholde eiendommenes kvalitetsnivå, kostnadsføres når de påløper. Utgifter som påløper for å bringe eiendommen tilbake til standarden ved vårt kjøp av eiendommen (tatt hensyn til bygningsteknisk utvikling fram til i dag) kostnadsføres direkte. Utgifter som representerer en standardheving av eiendommen ut over standarden ved vårt kjøp, tillegges kostpris, dvs. balanseføres.

Aksjer og andeler i datterselskap, tilknyttet selskap og felles kontrollert virksomhet

Definisjon av datterselskaper framgår av regnskapslovens §1-3, tilknyttet selskap i §1-4 og felles kontrollert virksomhet i §5-18. Aksjer i datterselskaper, tilknyttede selskaper og felles kontrollert virksomhet er vurdert etter kostmetoden. Spesifikasjon av investeringene er vist i egen note til regnskapsposten. Vår andel av resultatet fra selskapene er ført opp som inntekt etter fradrag for avskrivninger på henførbare merverdier og goodwill.

Fordringer

Kundefordringer og andre fordringer føres opp i balansen til pålydende etter fradrag for avsetning til påregnelig tap. Avsetning til påregnelig tap gjøres på grunnlag av en individuell vurdering av de enkelte fordringene. I tillegg gjøres det for øvrige kundefordringer en uspesifisert avsetning for å dekke antatt tap. Andre fordringer er også gjenstand for en tilsvarende vurdering.



Busebakk AS - Konsern
Noter konsernregnskap 2021

Skatt

Skattekostnaden i resultatregnskapet omfatter periodens betalbare skatt som blir utlignet og forfaller til betaling i neste regnskapsår i tillegg til endring i utsatt skatt. Utsatt skatt er beregnet med 22% på grunnlag av skattereduserende og skatteøkende midlertidige forskjeller som eksisterer mellom regnskapsmessige og skattemessige verdier. I beregningen er det også medtatt ligningsmessig framførbart underskudd ved regnskapsårets utgang. Skatteøkende og skattereduserende midlertidige forskjeller som reverserer eller kan reversere i samme periode er utlignet og nettoført. Eventuell utsatt skatt på merverdier i forbindelse med oppkjøp av datterselskap blir ikke utlignet.



Document history

COMPLETED BY ALL:
07.07.2022 16:06

SENT BY OWNER:
Hanne Berg Larsson · 07.07.2022 14:40

DOCUMENT ID:
SJHLNIVJq

ENVELOPE ID:
BJmHN8Viq-SJhLNIVjg

DOCUMENT NAME:
Busebakk konsern - åpningsnote 2021.pdf
2 pages

ALL ATTACHMENTS APPROVED:
Busebakk konsern - åpningsnote 2021.pdf-pAdES-rkaRNUVi5.pdf

🕒 Activity log

RECIPIENT	ACTION*	TIME/AVP (CEIT)	METHOD	DETAILS
1. Knut Erik Haugerud knut@sagaservices.no	Signed Authenticated	07.07.2022 16:06 07.07.2022 15:52	eID Low	Norwegian BankID (DOB: 1953/03/21) IP: 185.83.192.30

* Action describes both the signing and authentication performed by each recipient. Authentication refers to the ID method used to access the document.

📄 Custom events

No custom events related to this document

Verified ensures that the document has been signed according to the method stated above. Copies of signed documents are securely stored by Verified.

To review the signature validity, please open this PDF using Adobe Reader.



GDPR compliant



eIDAS standard



PAdES sealed




Busebakk AS
Konsernregnskap 2021

Tall i 1.000 kr.

Resultat

	Note	2021	2020
Driftsinntekter	1	83 828	80 586
Varekostnad		2 506	1 824
Lønnskostnad	2	51 076	51 564
Avskrivning på varige driftsmidler	3	1 757	1 856
Nedskrivning på varige driftsmidler	3	-	
Annen driftskostnad	2	11 557	12 260
Sum Driftskostnader		66 896	67 503
DRIFTSRESULTAT		16 932	13 083
Finansinntekter		1 093	954
Finanskostnader	10,11	1 022	5 527
NETTO FINANSPOSTER		71	(4 573)
ORDINÆRT RESULTAT FØR SKATTEKOSTNAD		17 003	8 510
Skattekostnad	4	3 683	2 866
ORDINNÆRT RESULTAT / ÅRSRESULTAT		13 320	5 645
Minoritetsinteresse		3 323	2 730

 BJmHN8Viq-BJGINUNo5




Busebakk AS
Konsernregnskap 2021

Tall i 1.000 kr.

Balanse

	Note	2021	2020
Eiendeler			
Utsatt skattefordel	4	-	
Goodwill, etc	3	123	321
Sum immaterielle eiendeler		123	321
Andre finansielle investeringer	5	5 222	5 362
Varige driftsmidler	3	24 493	25 728
Sum anleggsmidler		29 838	31 410
Varer		-	
Kundefordringer		10 372	8 654
Andre fordringer		1 972	1 613
Sum kortsiktige fordringer		12 344	10 267
Markedsbaserte aksjer	11	6 942	6 555
Bankinnskudd, kontanter	6	24 133	17 475
Sum omløpsmidler		43 420	34 298
SUM EIENDELER		73 257	65 708

 BJmHN8Viq-BJGINUNo5


**Busebakk AS**
Konsernregnskap 2021

Tall i 1.000 kr.

Balanse

	Note	2021	2020
Egenkapital og gjeld			
Selskapskapital	7	200	200
Overkursfond	7	2	2
Annen innskutt egenkapital		-	
Sum innskutt egenkapital		202	202
Opptjent egenkapital	7	24 921	21 559
Minoritetsinteresse	7	11 867	8 820
Sum Egenkapital	8	36 990	30 581
Utsatt skatt	4	65	175
Sum avsetning for forpliktelser		65	175
Gjeld til kredittinstitusjoner	9	14 128	16 453
Øvrig langsiktig gjeld			
Sum annen langsiktig gjeld		14 128	16 453
Gjeld til kredittinstitusjoner	9	-	
Leverandørgjeld		1 551	880
Betalbar skatt	4	3 794	2 990
Skyldige offentlige avgifter		6 007	5 725
Kortsiktig gjeld til konsernselskap		-	
Avsatt utbytte		2 937	2 696
Annen kortsiktig gjeld		7 786	6 207
Sum kortsiktig gjeld		22 074	18 498
Sum gjeld		36 267	35 127
SUM EGENKAPITAL OG GJELD		73 257	65 708

Hønefoss, 20. juni 2022

Knut E. Haugerud
styreleder/daglig leder BJmHN8Viq-BJGINUNo5



Document history

COMPLETED BY ALL:
07.07.2022 16:03

SENT BY OWNER:
Hanne Berg Larsson · 07.07.2022 14:40

DOCUMENT ID:
BJGINUNo5

ENVELOPE ID:
BJmHN8Viq-BJGINUNo5

DOCUMENT NAME:
Busebakk AS - konsernregnskap 2021.pdf
3 pages

ALL ATTACHMENTS APPROVED:
Busebakk AS - konsernregnskap 2021.pdf-pAdES-rkaRNUV15.pdf

🕒 Activity log

RECIPIENT	ACTION*	TIME/APP (CEI)	METHOD	DETAILS
1. Knut Erik Haugerud knut@sagaservices.no	Signed Authenticated	07.07.2022 16:03 07.07.2022 15:52	eID Low	Norwegian BankID (DOB: 1953/03/21) IP: 185.83.192.30

* Action describes both the signing and authentication performed by each recipient. Authentication refers to the ID method used to access the document.

📄 Custom events

No custom events related to this document

Verified ensures that the document has been signed according to the method stated above. Copies of signed documents are securely stored by Verified.

To review the signature validity, please open this PDF using Adobe Reader.



GDPR
compliant



eIDAS
standard




PAdES
sealed



**Årsoppgjør 2021
for**

Busebakk AS

Foretaksnr. 988400653



BJmHN8Viq-SymSEINiq



Busebakk AS

Årsberetning 2021

1. Virksomhetens art og lokalisering

Busebakk AS er et investeringsselskap lokalisert i Hønefoss i Ringerike kommune. Selskapet er hovedeier i selskaper som driver regnskaps- og konsulenttjenester.

2. Rettvisende oversikt over utviklingen, resultatet og foretakets stilling

Selskapsregnskapet

	2021	2020	2019
Driftsinntekter	0	0	0
Driftsresultat	-44 576	-41 714	-29 381
Årsresultat	3 472 938	656 195	3 429 731
	31.12.2021	31.12.2020	31.12.2019
Balansesum	19 923 181	19 351 781	20 695 586
Egenkapital	16 844 408	17 371 470	18 715 275
Egenkapitalprosent	84,5%	89,8%	90,4%

Konsernregnskapet (tall i hele tusen)

	2021	2020	2019
Driftsinntekter		80 586	71 018
Driftsresultat		13 083	9 573
Årsresultat		5 645	7 723
	31.12.2021	31.12.2020	31.12.2019
Balansesum		65 708	66 979
Egenkapital		30 581	31 852
Egenkapitalprosent		46,54 %	47,56%

Styret bekrefter at det fremlagte regnskap gir et rettvisende bilde av selskapets resultat og stilling.

3. Framtidig utvikling

Busebakk AS sine inntekter kommer fra utbytte i underliggende datterselskaper. Datterselskapene driver i bransjene regnskap/konsulenttjenester.

Det er positiv utvikling i regnskap/konsulenttjenestene og porteføljene består i hovedsak av gode kunder.

4. Finansiell risiko

Den finansielle risikoen oppfattes av styret som liten, da eiendelene i balansen består av aksjer i Haugerud Regnskap AS. Selskapet eier 144 aksjer i Haugerud Regnskap AS, tilsvarende 72,73% av selskapet. Også for konsernet som helhet oppfattes den finansielle risikoen som lav da alle vesentlige datterselskaper har positivt resultat i 2020 og utviklingen så langt i 2021 er meget god.

5. Fortsatt drift

Styret bekrefter det er riktig å legge forutsetningen for fortsatt drift av selskapet til grunn for avleggelsen av årsregnskapet. Det samme gjelder for øvrige konsernselskap.



Busebakk AS

Årsberetning 2021

6. Arbeidsmiljø og personale

Konsernet har til sammen 76 ansatte. Sykefraværet har vært beskjedent og intet fravær har tilknytning til arbeidssituasjonen.

7. Likestilling


Selskapet har ingen ansatte og styret består av 1 mann. Det er overvekt av kvinnelige ansatte i konsernet. Dette søkes hensyntatt ved nyansettelser.

8. Ytre miljø

Selskapet forurenses ikke det ytre miljø. Det samme gjelder for konsernet.

Hønefoss, 20. juni 2022

Knut Erik Haugerud
styrets leder

 BJmHN8Viq-SymSEINiq



Busebakk AS

Resultatregnskap

	Note	2021	2020
DRIFTSINNEKTER OG DRIFTSKOSTNADER			
Driftsinntekter			
Sum driftsinntekter		0	0
Driftskostnader			
Annen driftskostnad	1	44 576	41 714
Sum driftskostnader		44 576	41 714
DRIFTSRESULTAT		(44 576)	(41 714)
FINANSINNEKTER OG FINANSKOSTNADER			
Finansinntekter			
Verdiøkning av markedsb. finansielle oml.m		89 127	0
Annen renteinntekt		0	195
Annen finansinntekt	2	3 488 302	3 547 317
Sum finansinntekter		3 577 429	3 547 512
Finanskostnader			
Verdiendr. av markedsb. finansielle oml.m		0	1 504 430
Annen rentekostnad		53 935	70 956
Annen finanskostnad		5 980	1 274 216
Sum finanskostnader		59 915	2 849 602
NETTO FINANSPOSTER		3 517 514	697 909
ORDINÆRT RES. FØR SKATTEKOSTNAD		3 472 938	656 195
Skattekostnad på ordinært resultat	3,4	0	0
ORDINÆRT RESULTAT		3 472 938	656 195
ÅRSRESULTAT		3 472 938	656 195
OVERFØRINGER			
Tilleggsutbytte	5	4 000 000	2 000 000
Overføringer annen egenkapital	5	(527 063)	(1 343 805)
SUM OVERFØRINGER		3 472 938	656 195



Busebakk AS

Balanse pr. 31.12.2021

	Note	31.12.2021	31.12.2020
EIENDELER			
Anleggsmidler			
Finansielle anleggsmidler			
Investeringer i aksjer og andeler	6	10 095 000	10 095 000
Sum anleggsmidler		10 095 000	10 095 000
Omløpsmidler			
Fordringer på konsernselskap	7	2 908 912	2 908 912
Markedsbaserte aksjer		3 715 525	3 500 002
Bankinnskudd, kontanter o.l.		3 203 744	2 847 867
Sum omløpsmidler		9 828 181	9 256 781
SUM EIENDELER		19 923 181	19 351 781
EGENKAPITAL OG GJELD			
Egenkapital			
Innskutt egenkapital			
Selskapskapital	5,8	200 000	200 000
Overkurs	5	2 125	2 125
Sum innskutt egenkapital		202 125	202 125
Opptjent egenkapital			
Annen egenkapital	5	16 642 283	17 169 345
Sum opptjent egenkapital		16 642 283	17 169 345
Sum egenkapital		16 844 408	17 371 470
Gjeld			
Annen langsiktig gjeld			
Øvrig langsiktig gjeld	9	1 072 105	1 972 105
Sum annen langsiktig gjeld		1 072 105	1 972 105
Kortsiktig gjeld			
Annen kortsiktig gjeld	10	2 006 668	8 206
Sum kortsiktig gjeld		2 006 668	8 206
SUM EGENKAPITAL OG GJELD		19 923 181	19 351 781

Hønefoss, 20. juni 2022

Knut Erik Haugerud
styrets leder





Busebakk AS

Noter 2021

Regnskapsprinsipper:

Årsregnskapet er satt opp i samsvar med regnskapsloven og god regnskapsskikk. Selskapet har videre fulgt relevante bestemmelser i Norsk Regnskaps Standard utarbeidet av Norsk Regnskaps Stiftelse. Regnskapet er utarbeidet under forutsetning om fortsatt drift. Selskapet er ikke berørt av koronapandemien i nevneverdig grad.

Omløpsmidler og kortsiktig gjeld

Omløpsmidler og kortsiktig gjeld omfatter normalt poster som forfaller til betaling innen ett år etter siste dag i regnskapsåret, samt poster som knytter seg til varekretsløpet. Omløpsmidler vurderes til laveste verdi av anskaffelseskost og antatt virkelig verdi (Laveste verdis prinsipp).

Anleggsmidler og langsiktig gjeld

Anleggsmidler omfatter eiendeler bestemt til varig eie og bruk for virksomheten. Anleggsmidler er vurdert til anskaffelseskost. Varige driftsmidler føres opp i balansen og avskrives over driftsmidlets forventede økonomiske levetid. Varige driftsmidler nedskrives til virkelig verdi ved verdifall som forventes ikke å være av forbigående art. Nedskrivninger blir reversert når grunnlaget for nedskrivningen ikke lenger finnes å være til stede.

Aksjer

Investeringer i datterselskap er vurdert etter kostmetoden. Omløpsaksjer er bokført til markedsverdi.

Fordringer

Kundefordringer og andre fordringer føres opp i balansen til pålydende etter fradrag for avsetning til påregnelig tap. Avsetning til påregnelig tap gjøres på grunnlag av en individuell vurdering av de enkelte fordringene. Andre fordringer er også gjenstand for en tilsvarende vurdering.

Skatt

Skattekostnaden i resultatregnskapet omfatter periodens betalbare skatt som blir utlignet og forfaller til betaling i neste regnskapsår i tillegg til endring i utsatt skatt. Utsatt skatt er beregnet med skattesatsen ved utgangen av regnskapsåret (22%) på grunnlag av skattereduserende og skatteøkende midlertidige forskjeller som eksisterer mellom regnskapsmessige og skattemessige verdier. I beregningen er det også medtatt ligningsmessig framførbart underskudd ved regnskapsårets utgang. Skatteøkende og skattereduserende midlertidige forskjeller som reverserer eller kan reversere i samme periode er utlignet og nettoført.

Eventuell utsatt skatt på merverdier i forbindelse med oppkjøp av datterselskap blir ikke utlignet.





Busebakk AS

Noter 2021

Note 1 - Annen driftskostnad

Selskapet har ingen ansatte.

Note 2 - Annen finansinntekt

Av annen finansinntekt utgjør utbytte fra Haugerud Regnskap AS kr 2 909 088.

Note 3 - Skattekostnad på ordinært resultat

Spesifikasjon av årets skattegrunnlag:

Resultat før skattekostnader	3 472 938
+ Permanente og andre forskjeller	-3 487 976
+ Endring i midlertidige forskjeller	0
= Inntekt	-15 038

Spesifikasjon av årets skattekostnad:

Beregnet skatt av årets resultat	0
= Sum betalbar skatt	0
+/- Endring i utsatt skatt / utsatt skattefordel	0
= Ordinær skattekostnad	0
Skattesats i inntektsåret	22

Betalbar skatt i balansen består av

Sum betalbar skatt	0
= Betalbar skatt i balansen	0



Busebakk AS

Noter 2021

Note 4 - Utsatt skatt/utsatt skattefordel

Utsatt skatt/utsatt skattefordel

	2021	2020
- Skattem. fremf. underskudd som utlignes	1 555 131	1 540 093
= Grunnlag utsatt skatt	-1 555 131	-1 540 093
Utsatt skatt	0	0
Negativt grunnlag utsatt skatt	1 555 131	1 540 093
= Grunnlag utsatt skattefordel	1 555 131	1 540 093
Utsatt skattefordel	342 128	338 820
Grunnlag ikke bokført utsatt skattefordel	1 555 131	1 540 091
Ikke bokført utsatt skattefordel	342 128	338 820
Bokført utsatt skattefordel	0	0

Note 5 - Egenkapital

	Aksjekapital / selskapskapital	Overkurs	Annen egenkapital	Sum egenkapital
Pr 1.1.	200 000	2 125	17 169 345	17 371 470
Til årets resultat			3 472 938	3 472 938
Tilleggsutbytte			-4 000 000	-4 000 000
Pr 31.12.	200 000	2 125	16 642 283	16 844 408

Note 6 - Investeringer i aksjer og andeler

Selskapet eier følgende aksjer:

Selskap / forretningskontor	Eierandel	Stemmeandel	Årsresultat	Egenkapital 31.12
Haugerud Regnskap AS	72,73 %	72,73 %	8 179 696	19 796 157

Selskapet forretningskontor er i Ringerike kommune.

Aksjene i er i regnskapet bokført til kostpris og det benyttes kostmetoden.



Busebakk AS

Noter 2021

Note 7 - Fordringer på konsernselskap

Fordring på konsernselskap er fordring på utbytte fra Haugerud Regnskap AS.

Note 8 - Selskapskapital

Selskapet har 100 aksjer pålydende kr 2 000 pr. aksje, samlet aksjekapital utgjør kr 200 000.

Selskapet har 4 aksjonærer, som alle eier mer enn 1 % av aksjene:

Navn	Foretaksnr	Antall	Eierandel
Knut Haugerud		79	79,00 %
Magnus Haugerud		10	10,00 %
Erik Haugerud		10	10,00 %
Løkka Trading AS	912 100 545	1	1,00 %

Følgende av selskapets tillitsvalgte eier aksjer i selskapet:

	Antall	Eierandel
Styreleder Knut Haugerud	79	79,00 %

Følgende nærstående til selskapets tillitsvalgte eier aksjer i selskapet:

Magnus Haugerud	10	10,00 %
Erik Haugerud	10	10,00 %

Note 9 - Øvrig langsiktig gjeld

Øvrig langsiktig gjeld er lån tatt opp i Nordea Bank Norge ASA. Hele lånet forfaller før det har gått 5 år.

Note 10 - Annen kortsiktig gjeld

Av annen kortsiktig gjeld utgjør kr. 6 668 gjeld til aksjonær. Beløpet er ikke renteberegnet.



Document history

COMPLETED BY ALL:
07.07.2022 16:00

SENT BY OWNER:
Hanne Berg Larsson · 07.07.2022 14:40

DOCUMENT ID:
SymSEINiq

ENVELOPE ID:
BJmHN8Viq-SymSEINiq

DOCUMENT NAME:
Årsregnskap 2021 Busebakk AS.PDF
9 pages

ALL ATTACHMENTS APPROVED:
Årsregnskap 2021 Busebakk AS.PDF-pAdES-rkaRNUV15.pdf

🕒 Activity log

RECIPIENT	ACTION*	TIME/APP (CEIT)	METHOD	DETAILS
1. Knut Erik Haugerud knut@sagaservices.no	Signed Authenticated	07.07.2022 16:00 07.07.2022 15:52	eID Low	Norwegian BankID (DOB: 1953/03/21) IP: 185.83.192.30

* Action describes both the signing and authentication performed by each recipient. Authentication refers to the ID method used to access the document.

📄 Custom events

No custom events related to this document

Verified ensures that the document has been signed according to the method stated above. Copies of signed documents are securely stored by Verified.

To review the signature validity, please open this PDF using Adobe Reader.



GDPR compliant



eIDAS standard



PAdES sealed



Busebakk AS

Kontantstrømoppstilling

	2021	2020
Kontantstrømmer fra operasjonelle aktiviteter		
Resultat før skattekostnad	3 472 938	656 195
+/- Endring i andre tidsavgrensingsposter	1 782 939	2 315 207
= Nto. kontantstrøm fra operasjonelle aktiviteter	5 255 877	2 971 402
Kontantstrømmer fra finansieringsaktiviteter		
Nedbetaling av langsiktig gjeld	-900 000	0
Utbetalt utbytte	-4 000 000	-2 000 000
= Nto. kontantstrøm fra finansieringsaktiviteter	-4 900 000	-2 000 000
= Netto endring i kontanter mv	355 877	971 402
+ Beholdning av kontanter 01.01.	2 847 867	1 876 465
= Kontantbeholdning 31.12.	3 203 744	2 847 867
Kontantbeholdning mv framkommer slik:		
Kontanter og bankinnskudd pr 31.12.	3 203 744	2 847 867
= Beholdning av kontanter mv 31.12.	3 203 744	2 847 867