



ÅRSREGNSKAPET FOR REGNSKAPSÅRET 2022 - GENERELL INFORMASJON

Enheten

Organisasjonsnummer: 996 888 142
Organisasjonsform: Aksjeselskap
Foretaksnavn: ORKLA HOUSE CARE NORGE AS
Forretningsadresse: Drammensveien 149
0277 OSLO

Regnskapsår

Årsregnskapets periode: 01.01.2022 - 31.12.2022

Konsern

Morselskap i konsern: Ja
Konsernregnskap lagt ved: Nei

Regnskapsregler

Regler for små foretak benyttet: Nei
Benyttet ved utarbeidelsen av årsregnskapet til selskapet: Forenklet IFRS

Årsregnskapet fastsatt av kompetent organ

Bekreftet av representant for selskapet: Øystein Krøtø
Dato for fastsettelse av årsregnskapet: 21.06.2023

Grunnlag for avgivelse

År 2022: Årsregnskapet er elektronisk innlevert
År 2021: Tall er hentet fra elektronisk innlevert årsregnskap fra 2022

Det er ikke krav til at årsregnskapet m.v. som sendes til Regnskapsregisteret er undertegnet. Kontrollen på at dette er utført ligger hos revisor/enhetens øverste organ. Sikkerheten ivaretas ved at innsender har rolle/rettighet for innsending av årsregnskapet via Altinn, og ved at det bekreftes at årsregnskapet er fastsatt av kompetent organ.

Brønnøysundregistrene, 02.07.2024



Resultatregnskap

Beløp i: NOK	Note	2022	2021
RESULTATREGNSKAP			
Inntekter			
Salgsinntekt	12	381 261 000	402 637 000
Annen driftsinntekt	12	32 010 000	27 458 000
Sum inntekter		413 271 000	430 095 000
Kostnader			
Varekostnad		276 946 000	286 896 000
Lønnskostnad	6	53 611 000	53 622 000
Avskrivning på varige driftsmidler og immaterielle eiendeler	10,11, 13	3 341 000	3 849 000
Nedskrivning av varige driftsmidler og immaterielle eiendeler	10	1 600 000	0
Annen driftskostnad	6	38 571 000	35 853 000
Sum kostnader		374 069 000	380 220 000
Driftsresultat		39 202 000	49 875 000
Finansinntekter og finanskostnader			
Annen renteinntekt		613 000	97 000
Annen finansinntekt		145 014 000	151 053 000
Sum finansinntekter		145 627 000	151 150 000
Rentekostnad til foretak i samme konsern		5 647 000	3 153 000
Annen rentekostnad		38 000	74 000
Annen finanskostnad		0	982 000
Sum finanskostnader		5 685 000	4 209 000
Netto finans		139 942 000	146 941 000
Ordinært resultat før skattekostnad		179 144 000	196 816 000
Skattekostnad på ordinært resultat	4	7 627 000	10 179 000
Ordinært resultat etter skattekostnad		171 517 000	186 637 000
Årsresultat		171 517 000	186 637 000
Overføringer og disponeringer			



Resultatregnskap

Beløp i: NOK	Note	2022	2021
Ordinært utbytte	3	58 000 000	213 000 000
Konsernbidrag	3	15 600 000	0
Overføringer til/fra annen egenkapital	3	97 917 000	-26 363 000
Sum overføringer og disponeringer		171 517 000	186 637 000



Balanse

Beløp i: NOK	Note	2022	2021
BALANSE - EIENDELER			
Anleggsmidler			
Immaterielle eiendeler			
Konsesjoner, patenter, lisenser, varemerker og lignende rettigheter	11	116 000	578 000
Utsatt skattefordel	4	5 244 000	4 704 000
Sum immaterielle eiendeler		5 360 000	5 282 000
Varige driftsmidler			
Anlegg under utførelse	10	65 202 000	6 709 000
Leasede rett-til-bruk eiendeler	10	357 000	820 000
Driftsløsøre, inventar, verktøy, kontormaskiner og lignende	10	3 144 000	3 761 000
Sum varige driftsmidler		68 703 000	11 290 000
Finansielle anleggsmidler			
Investering i datterselskap	9	450 290 000	450 290 000
Sum finansielle anleggsmidler		450 290 000	450 290 000
Sum anleggsmidler		524 353 000	466 862 000
Omløpsmidler			
Varer			
Fordringer			
Kundefordringer	8	55 100 000	33 414 000
Andre fordringer	8	23 606 000	55 973 000
Sum fordringer		78 706 000	89 387 000
Sum omløpsmidler		78 706 000	89 387 000
SUM EIENDELER		603 059 000	556 249 000

BALANSE - EGENKAPITAL OG GJELD

Egenkapital



Balanse

Beløp i: NOK	Note	2022	2021
Innskutt egenkapital			
Selskapskapital	2,3	200 000	200 000
Overkurs	3	349 900 000	349 900 000
Sum innskutt egenkapital		350 100 000	350 100 000
Opptjent egenkapital			
Annen egenkapital	3	-120 414 000	-218 331 000
Sum opptjent egenkapital		-120 414 000	-218 331 000
Sum egenkapital		229 686 000	131 769 000
Gjeld			
Langsiktig gjeld			
Pensjonsforpliktelser	7	937 000	914 000
Sum avsetninger for forpliktelser		937 000	914 000
Annen langsiktig gjeld			
Øvrig langsiktig gjeld	8,13	178 291 000	104 627 000
Sum annen langsiktig gjeld		178 291 000	104 627 000
Sum langsiktig gjeld		179 228 000	105 541 000
Kortsiktig gjeld			
Leverandørgjeld	8	49 773 000	28 057 000
Betalbar skatt	4	3 767 000	11 229 000
Skyldige offentlige avgifter	5	2 634 000	2 567 000
Annen kortsiktig gjeld	8	137 971 000	277 087 000
Sum kortsiktig gjeld		194 145 000	318 940 000
Sum gjeld		373 373 000	424 481 000
SUM EGENKAPITAL OG GJELD		603 059 000	556 250 000



ARSBERETNING 2022

Orkla House Care Norge AS

VIRKSOMHETENS ART

Orkla House Care Norge AS (OHC) har kontor i Oslo og er et datterselskap av Orkla ASA. Selskapet ble stiftet i 2011 som et ledd i fisjon av Jordan AS. OHC var tidligere en divisjon i Jordan AS konsernet og selger malerverktøy og rengjøringsprodukter til faghandelen. Orkla House Care Norge AS eier Orkla House Care AB 100 % og 100 % av L G Harris & Co Ltd. Det er ikke satt opp konsernregnskap, da OHC inngår i Orkla konsernet. Konsernregnskap fås ved henvendelse til Orkla ASA, Drammensveien 149, Oslo.

FORTSATT DRIFT

Årsoppgjøret er avlagt under forutsetning om fortsatt drift. I samsvar med regnskapsloven § 3-3 bekreftes det at forutsetningene for fortsatt drift er tilstede. Til grunn for antagelsen ligger resultatprognoser for årene fremover og konsernets langsiktige strategiske prognoser for årene fremover. Selskapet er i en sunn økonomisk og finansiell stilling.

FINANSIELL RISIKO

Valutarisiko

Orkla House Care Norge AS er eksponert for endringer i valutakurser, spesielt SEK, da en stor del av selskapets innkjøp (varekost) skjer i SEK samt implisitt i USD og CNY. Alt salg ut til kunder skjer i NOK.

Kredittrisiko

Risikoen for at motparter ikke har økonomisk evne til å oppfylle sine forpliktelser anses generelt som lav, gitt kundeportefølje, historisk utvikling og et stabilt norsk marked.

Likviditetsrisiko

Likviditeten i selskapet vurderes som god. Leverandøravtaler følges fortløpende opp, samtidig som fokus på forbedrede rutiner knyttet til salgs- og innkjøpsprognoser forventes å bidra til bedre lagerstyring og lavere risiko for ukurans fremover. Forfallstidspunkter for kundefordringer opprettholdes, mens purrerutiner forbedres og effektiviseres. For øvrig forholder OHC seg til morselskapet Orkla ASA sine interne retningslinjer vedrørende finansiell risiko.

Orkla House Care
Norge AS

Postadresse
Postboks 423 Skøyen
NO-0213 Oslo

Besøksadresse
Drammensveien 149
0277 Oslo

Telefon +47 22 54 40 00
www.orklahousecare.com

Foretaksregisteret
NO 996 888 142 MVA



ARBEIDSMILJØ OG PERSONALE

Sykefraværet i utgjorde 1,05 % av total arbeidstid. Selskapet søker å tilrettelegge forholdene for et godt arbeidsmiljø, som blant annet ivaretar hensynet til ergonomi.

Det har ikke forekommet eller blitt rapportert alvorlige arbeidsuhell eller ulykker i løpet av året, som har resultert i store materielle skader eller personskader. For nærmere detaljer om Likestillings- og diskriminering henvises det til årsrapporten til Orkla ASA.

Arbeidsmiljøet betraktes som godt.

LIKESTILLING

Ved utgangen av 2022 hadde selskapet 47 ansatte. Av selskapets ansatte er det 31 menn og 16 kvinner. Ved nyansettelser legger selskapet vekt på likestilling og det er kompetanseprinsippet som er styrende for beslutningene.

Selskapets styre består av fem medlemmer hvor 40% er kvinner

Åpenhetsloven (aktsomhetsvurderinger)

Orkla House Care er 100% eid av Orkla ASA. Orkla ASA redegjør for hvordan Orklas selskaper jobber med aktsomhetsvurderinger og oppfølging av risikoforhold i leverandørkjeden gjennom Orklas Års- og bærekraftsrapport for 2022, og Orkla House Care er dekket av denne. Informasjon om Åpenhetsloven og Orkla årsrapport kan leses her: <https://www.orkla.no/apenhetsloven/>

Spesifikke henvisninger i årsrapporten:

Informasjon om organisering og driftsområde: side 9, side 17.

Informasjon om segmenter: side 189-195.

Menneskerettighetspolicy, rutiner, varslingskanaler: side 92-93, side 107-109.

Negative konsekvenser og risiko, tiltak: side 107-111.

Orkla House Care ble medlem av Etisk Handel Norge i år, og nådde deres 'Basis-nivå' gjennom vår første rapport. Orkla House Cares årsrapport til Etisk Handel Norge om aktsomhetsvurderinger kan leses på vår hjemmeside. <https://www.orklahousecare.com/sustainability/> (Vil ligge på [orklahousecare.com](https://www.orklahousecare.com) frem til vi får ny webside)

FORSKNING OG UTVIKLING

Selskapet er kjent for innovasjonsarbeid og sine kvalitetsprodukter innenfor malerverktøy. Gjennom målrettet forsknings- og utviklingsinnsats ønsker vi å ligge i front når det gjelder å introdusere nye og mer effektive produkter. Deler av vår forskning skjer i samarbeid med ledende profesjonsmiljøer som malermestere og malingsprodusenter. Forskning- og utviklingskostnader kostnadsføres løpende.

FREMTIDIG UTVIKLING

Orkla House Care
Norge AS

Postadresse
Postboks 423 Skøyen
NO-0213 Oslo

Besøksadresse
Drammensveien 149
0277 Oslo

Telefon +47 22 54 40 00
www.orklahousecare.com

Foretaksregisteret
NO 996 888 142 MVA




ÅRSRESULTAT OG DISPONERINGER


Styret foreslår følgende disponering av årsresultatet i Orkla House Care AS:


* Avgitt utbytte og konsernbidrag	kr.	73 600 000
* Annen egenkapital	kr.	97 917 000
Totalt disponert	kr.	171 517 000

Oslo, 22. juni 2023


Maria Syse-Nybraaten


John Mitchell Cowley


Jostein Brekke


Marte Helene Sølvsberg


Tom Martti Waltasaari



Selskapet har gode forutsetninger for en fortsatt vekst i markedet og mener at selskapets produkter og medarbeideres kompetanse, samt gode relasjoner til handelen og sluttbrukere danner et godt fundament for å videreutvikle selskapet. 2022 ble ett mer normalisert år etter to år preget av Covid-19 hvor flere bruker tiden til å pusse opp hjemme som følge av reiserestriksjoner. 2022 har blitt negativt påvirket av betydelige råvare økninger etter Covid-19 som ble ytterligere forsterket av krigsutbruddet i Ukraina. For å kompensere for dette har selskapet måttet gjennomføre prisøkninger utover det normale

RESULTAT, INVESTERINGER, FINANSIERING OG LIKVIDITET

OHC kunne vise til en salgsreduksjon på 17 MNOK, målt mot et historisk høyt 2021-nivå preget av Covid 19. Driftsresultatet viste en tilbakegang i 2022 og endte på 39.2 MNOK hvilket er en tilbakegang på 10.6 MNOK primært grunnet lavere omsetning.

Årsresultatet endte på 171.5 MNOK, en tilbakegang mot 2021 på 15.1 MNOK hovedsakelig grunnet svekket driftsresultat og en reduksjon i utbytte fra Orkla House Care AB på -6.2 MNOK

Likviditetssituasjonen er fortsatt tilfredsstillende og gruppen har nødvendige trekkfasiliteter. Egenkapitalen var pr 31.12.22 på 229.7 MNOK, en styrekelse på 98 MNOK. Egenkapitalandelen er på 38.1 % ved utgangen av året. Kortsiktig gjeld var pr 31.12.22 på 194.1 MNOK.

Styret mener at årsregnskapet gir et rettviseende bilde av Orkla House Care Norges eiendeler og gjeld, finansielle stilling og resultat. Det har ikke inntruffet vesentlige forhold etter regnskapsårets slutt som ville ha påvirket regnskapstallene for 2022.

IFRS

Årsregnskapet er avlagt i samsvar med forenklet IFRS i henhold til regnskapsloven § 3-9 og forskrift om forenklet IFRS.

Orkla House Care
Norge AS

Postadresse
Postboks 423 Skøyen
NO-0213 Oslo

Besøksadresse
Drammensveien 149
0277 Oslo

Telefon +47 22 54 40 00
www.orklahousecare.com

Foretaksregisteret
NO 996 888 142 MVA



Orkla House Care Norge AS

Årsrapport for 2022

Årsberetning

Årsregnskap

- Resultatregnskap
- Balanse
- Kontantstrømoppstilling
- Noter

Revisjonsberetning



Orkla House Care Norge AS

Resultatregnskap

Beløp vises i tusen kr

	Note	2022	2021
Driftsinntekter			
Salgsinntekt	12	381 261	402 637
Annen driftsinntekt	12	32 010	27 458
Sum driftsinntekter		<u>413 271</u>	<u>430 095</u>
Driftskostnader			
Varekostnad		276 946	286 896
Lønnskostnad	6	53 611	53 622
Avskrivning	10,11,13	3 341	3 849
Nedskrivning	10	1 600	0
Annen driftskostnad	6	38 571	35 853
Sum driftskostnader		<u>374 068</u>	<u>380 220</u>
Driftsresultat		<u>39 203</u>	<u>49 875</u>
Finansinntekter og finanskostnader			
Annen renteinntekt		613	97
Annen finansinntekt		145 014	151 053
Rentekostnad til foretak i samme konsern		5 647	3 153
Annen rentekostnad		38	74
Annen finanskostnad		0	982
Netto finansposter		<u>139 941</u>	<u>146 942</u>
Ordinært resultat før skattekostnad		<u>179 144</u>	<u>196 817</u>
Skattekostnad på ordinært resultat	4	<u>7 627</u>	<u>10 179</u>
Årsresultat		<u>171 517</u>	<u>186 637</u>
Overføringer og disponeringer			
Ordinært utbytte	3	58 000	213 000
Konsernbidrag	3	15 600	0
Overføringer annen egenkapital	3	97 917	-26 363
Sum disponert		<u>171 517</u>	<u>186 637</u>
Oppstilling over totalresultatet			
Årsresultat		<u>171 517</u>	<u>186 637</u>
Totalresultat		<u>171 517</u>	<u>186 637</u>



Orkla House Care Norge AS

Balanse

Beløp vises i tusen kr	Note	2022	2021
Egenkapital			
<i>Innskutt egenkapital</i>			
Aksjekapital	2, 3	200	200
Overkurs	3	349 900	349 900
Sum innskutt egenkapital		<u>350 100</u>	<u>350 100</u>
<i>Opptjent egenkapital</i>			
Annen egenkapital	3	-120 414	-218 331
Sum opptjent egenkapital		<u>-120 414</u>	<u>-218 331</u>
Sum egenkapital		<u>229 686</u>	<u>131 769</u>
Gjeld			
<i>Avsetninger for forpliktelser</i>			
Pensjonsforpliktelser	7	937	914
Sum avsetning for forpliktelser		<u>937</u>	<u>914</u>
<i>Annen langsiktig gjeld</i>			
Øvrig langsiktig gjeld	8, 13	178 291	104 627
Sum annen langsiktig gjeld		<u>178 291</u>	<u>104 627</u>
<i>Kortsiktig gjeld</i>			
Leverandørgjeld	8	49 773	28 057
Betalbar skatt	4	3 767	11 229
Skyldige offentlige avgifter	5	2 634	2 567
Annen kortsiktig gjeld	8	137 971	277 087
Sum kortsiktig gjeld		<u>194 144</u>	<u>318 939</u>
Sum gjeld		<u>373 372</u>	<u>424 480</u>
Sum egenkapital og gjeld		<u>603 059</u>	<u>556 249</u>

31. desember 2022
Oslo, 21. Juni 2023Johannes Arbo Høeg
daglig lederTom Martti Waltasaari
styremedlemJohn Mitchell Cowley
styremedlemMaria Sysé-Nybråten
styrelederJostein Brekka
ansattes representantMarte Helene Sølvsberg
styremedlem

**Orkla House Care Norge AS****Balanse**

Beløp vises i tusen kr	Note	2022	2021
Anleggsmidler			
<i>Immaterielle eiendeler</i>			
Konsesjoner, patenter, lisenser, varemerker	11	116	578
Utsatt skattefordel	4	5 244	4 704
Sum immaterielle eiendeler		<u>5 360</u>	<u>5 282</u>
<i>Varige driftsmidler</i>			
Leasede rett-til-bruk eiendeler	13	357	820
Anlegg under utførelse	10	65 202	6 709
Driftsløsøre, inventar, verkøy, kontormaskiner ol	10	3 144	3 761
Sum varige driftsmidler		<u>68 702</u>	<u>11 290</u>
<i>Finansielle anleggsmidler</i>			
Investeringer i datterselskap	9	450 290	450 290
Sum finansielle anleggsmidler		<u>450 290</u>	<u>450 290</u>
Sum anleggsmidler		<u>524 352</u>	<u>466 862</u>
Omløpsmidler			
<i>Fordringer</i>			
Kundefordringer	8	55 100	33 414
Andre fordringer	8	23 606	55 973
Sum fordringer		<u>78 707</u>	<u>89 387</u>
Sum omløpsmidler		<u>78 707</u>	<u>89 387</u>
Sum eiendeler		<u>603 059</u>	<u>556 249</u>



Orkla House Care Norge AS

Kontantstrømoppstilling

Beløp vises i tusen kr

	Note	2022	2021
Kontantstrømmer fra operasjonelle aktiviteter			
Resultat før skatt og mottatt utbytte		179 144	196 817
Periodens betalte skatt		-11 229	-5 129
Ordinære avskrivninger		3 341	3 849
Endring i kundefordringer og leverandørgjeld		30	-12 219
Forskjeller i pensjonsmidler/-forpliktelser		23	178
Mottatt utbytte		-144 690	-150 930
Endring i andre tidsavgrensingsposter		-4 989	-20 608
Netto kontantstrøm fra operasjonelle aktiviteter		<u>21 630</u>	<u>11 958</u>
Kontantstrømmer fra investeringsaktiviteter			
Utbetalinger ved investeringer i driftsmidler		-60 290	-9 698
Mottatt utbytte		144 690	150 930
Netto kontantstrøm fra investeringsaktiviteter		<u>84 400</u>	<u>141 232</u>
Kontantstrømmer fra finansieringsaktiviteter			
Opptak/nedbetaling lån		73 664	-142 544
Utbetalinger av utbytte		-213 000	-50 000
Utbetaling knyttet til balanseførte leieavtaler, IFRS 16		-474	-644
Endring konsernkontoordning		33 780	39 998
Netto kontantstrøm fra finansieringsaktiviteter		<u>-106 030</u>	<u>-153 190</u>
Kontanter og bankinnskudd per 01.01		<u>0</u>	<u>0</u>
Kontanter og bankinnskudd per. 31.12		<u>0</u>	<u>0</u>



Orkla House Care Norge AS

Noter til regnskapet for 2022

Beløp vises i tusen kr

Note 1 - Regnskapsprinsipper

Årsregnskapet er avlagt i henhold til regnskapsloven § 3-9 og Forskrift om forenklet IFRS fastsatt av Finansdepartementet 21. januar 2008. Dette innebærer i hovedsak at innregning og måling følger internasjonale regnskapsstandarder (IFRS) og presentasjon og noteopplysninger er i henhold til norsk regnskapslov og god regnskapsskikk.

Forenklet IFRS

Selskapet har anvendt en forenkling fra innregnings- og vurderingsreglene i IFRS.

IAS 10 nr.12 og 13 er fraveket slik at utbytte og konsernbidrag regnskapsføres i samsvar med regnskapsloven.

Konsernregnskap

Selskapet konsolideres inn i morselskapet Orkla ASAs konsernregnskap. I samsvar med regnskapslovens § 3-7 utarbeides det ikke konsernregnskap for Orkla House Care AS. Konsernregnskap til Orkla ASA er tilgjengelig på Orklas nettside www.orkla.no, eller ved henvendelse til Orkla ASA, Drammensveien 149, Oslo.

Bruk av estimater

Ledelsen har brukt estimater og forutsetninger som har påvirket eiendeler, gjeld, inntekter, kostnader og opplysning om potensielle forpliktelser. Fremtidige hendelser kan medføre at estimatene endrer seg. Estimater og de underliggende forutsetningene vurderes løpende. Endringer i regnskapsmessige estimater regnskapsføres i den perioden endringene oppstår. Hvis endringene også gjelder fremtidige perioder fordeles effekten over inneværende og fremtidige perioder.

Klassifiserings- og måleprinsipper

Regnskapet bygger i utgangspunktet på et historisk kost prinsipp. Eventuelle avvik fra dette beskrives i de enkelte noter nedenfor. Som underliggende forutsetning for regnskapsføringen ligger periodiseringsprinsippet og fortsatt drift.

Salgsinntekter

Inntektsføring ved salg av tjenester skjer på leveringstidspunktet etter fradrag for rabatter, merverdiavgift og andre typer offentlige avgifter. Dette er i tråd med inntektsføringsprinsippene i IFRS 15. Gevinster ved avhendelse av driftsmidler blir presentert som andre driftsinntekter. Renteinntekter regnskapsføres når de er opptjent.

Klassifisering og vurdering av balanseposter

Omløpsmidler og kortsiktig gjeld omfatter poster som forfaller til betaling innen ett år etter anskaffelsestidspunktet. Øvrige poster er klassifisert som anleggsmiddel/langsiktig gjeld. 1. års avdrag på langsiktig gjeld blir klassifisert som kortsiktig gjeld. Omløpsmidler vurderes til laveste av anskaffelseskost og virkelig verdi. Kortsiktig gjeld balanseføres til nominelt beløp på opptakstidspunktet.

Anleggsmidler vurderes til anskaffelseskost, men nedskrives til virkelig verdi ved verdifall som ikke forventes å være forbigående. Anleggsmidler med begrenset økonomisk levetid avskrives planmessig. Langsiktig gjeld balanseføres til nominelt beløp på etableringstidspunktet.

Datterselskap/tilknyttet selskap

Datterselskap og tilknyttede selskap vurderes etter kostmetoden. Det foretas nedskrivning til virkelig verdi ved verdifall som ikke kan antas å være forbigående. Nedskrivninger reverseres dersom grunnlaget for nedskrivningen ikke lengre er tilstede.



Orkla House Care Norge AS

Noter til regnskapet for 2022

Beløp vises i tusen kr

Varige driftsmidler

Varige driftsmidler omfatter maskiner, inventar og transportmidler som brukes til administrative formål og som har levetid over ett år. Disse balanseføres til kost fratrukket akkumulerte av- og nedskrivninger. Utgifter til løpende vedlikehold av driftsmidler kostnadsføres løpende som driftskostnader, mens utskiftninger og forbedringer tillegges driftsmidlenes kostpris. Driftsmidler avskrives lineært over utnyttbar levetid. Utrangeringsverdi hensyntas og avskrivningsplanen gjennomgås årlig. Dersom det finnes indikasjoner på at et driftsmiddel har falt i verdi, blir driftsmiddelet nedskrevet til gjenvinnbar verdi dersom denne er lavere enn bokført verdi. Gjenvinnbar verdi er det høyeste av netto salgsverdi og verdi i bruk. Verdi i bruk er nåverdien av de framtidige kontantstrømmene eiendelen vil generere.

Fordringer

Kundefordringer og andre fordringer er oppført i balansen til pålydende etter fradrag for avsetning til forventet tap. Avsetning til tap gjøres på grunnlag av individuelle vurderinger av de enkelte fordringene.

Regnskapet rapporteres etter *IFRS 9 Finansielle Instrumenter*.

Pensjoner

Selskapet har i hovedsak innskuddspensjon, men også noen usikrede ytelsespensjonsavtaler. I de innskuddsbaserte pensjonsplanene har foretaket ansvaret for å yte et avtalt tilskudd til den ansattes pensjonsbeholdning. Den fremtidige pensjonen er avhengig av bidragenes størrelse og avkastning på pensjonssparingen. Når innskuddene er betalt gjenstår ingen ytterligere betalingsforpliktelser knyttet til innskuddspensjonen, hvilket også medfører at det ikke er en forpliktelse i balansen. Pensjonskostnaden for innskuddsplaner vil være lik periodens innskudd til de ansattes pensjonssparing.

De ytelsesbaserte pensjonsplanene innebærer at foretaket har gitt de ansatte et løfte om et fremtidig pensjonsnivå, normalt angitt i prosent av sluttlønn ved pensjonstidspunktet. Foretaket har ansvaret for størrelsen på den fremtidige pensjonsytelsen og den økonomiske verdien av denne forpliktelsen må balanseføres.

Den påløpte forpliktelsen beregnes etter en lineær opptjeningsmodell og måles som nåverdien av de estimerte fremtidige pensjonsutbetalinger som er opptjent på balansedagen. Den balanseførte nettoforpliktelsen utgjøres her av summen av påløpt pensjonsforpliktelse justert for eventuelle actuarielle gevinster og tap samt planendringer.

Selskapet legger til grunn IAS 19 for pensjonsordningene. Tidligere håndtering av estimatavvik, såkalt korridorløsning, er fra 2013 ikke lenger tillatt og estimatavvikene føres nå direkte mot egenkapitalen gjennom totalresultatet i den perioden det oppstår. I tillegg blir finansdelen i netto pensjonskostnad presentert som finanselement i stedet for som en del av netto pensjonskostnad i driftsresultatet. Dette medfører at «rentekostnad på pensjonsforpliktelsen» og «forventet avkastning på pensjonsmidler» blir ført som finansposter.

Før 2013 ble avkastning på pensjonsmidler beregnet ved bruk av en langsiktig forventet avkastning på pensjonsmidlene. Som følge av anvendelse av IAS 19R, beregnes nå periodens netto rentekostnad ved å anvende diskonteringsrenten for forpliktelsen på begynnelsen av perioden på netto forpliktelsen. Netto rentekostnad består derfor av rente på forpliktelsen og avkastning på midlene, begge beregnet med diskonteringsrenten. Endringer i netto pensjonsforpliktelse som følge av premiebetalinger og utbetaling av pensjon hensyntas.

Periodens pensjonsopptjening (service cost) og netto renteinntekt (-kostnad) resultatføres umiddelbart. Pensjonskostnadene påvirker linjen personalkostnader i resultatregnskapet.



Orkla House Care Norge AS

Noter til regnskapet for 2022

Beløp vises i tusen kr

Gevinster og tap på avkortning eller oppgjør av en ytelsesbasert pensjonsordning innregnes i resultatet på det tidspunkt avkortningen eller oppjøret inntreffer.

En avkortning inntreffer når konsernet vedtar en vesentlig reduksjon av antall ansatte som omfattes av en ordning eller endrer vilkårene for en ytelsesbasert pensjonsordning slik at en vesentlig del av nåværende ansattes fremtidige opptjening ikke lenger kvalifiserer til ytelser eller bare kvalifiserer til reduserte ytelser.

Introduksjon av en ny ytelsesplan eller en forbedring av nåværende ytelsesplan medfører endringer i pensjonsforpliktelsen. Dette blir kostnadsført lineært over perioden frem til effekten av endringen er opptjent. Innføring av nye ordninger eller endringer i eksisterende ordninger som skjer med tilbakevirkende kraft slik at de ansatte umiddelbart har opptjent en fripolise (eller endring i fripolise) resultatføres umiddelbart. Gevinst eller tap knyttet til innskrenkninger eller avslutning av pensjonsplaner resultatføres når dette skjer.

Skatt

Skattekostnad i resultatregnskap omfatter både periodens betalbare skatt og endring i utsatt skatt. Utsatt skatt/skattefordel er beregnet på alle forskjeller mellom regnskapsmessig og skattemessig verdi på eiendeler og gjeld. Utsatt skatt er beregnet med 22% på grunnlag av de midlertidige forskjeller som eksisterer mellom regnskapsmessige og skattemessige verdier, samt skattemessig underskudd til fremføring ved utgangen av regnskapsåret. Netto utsatt skattefordel balanseføres i den grad det er sannsynlig at denne kan bli nyttiggjort.

Betalbar skatt og utsatt skatt er regnskapsført direkte mot egenkapitalen i den grad skattepostene relaterer seg til egenkapitaltransaksjoner.

Avsetninger

Usikre forpliktelser (avsetninger) regnskapsføres dersom selskapet har en juridisk eller selvpålagt forpliktelse, det er sannsynlig at denne kommer til utbetaling og det kan gis et pålitelig estimat for forpliktelsesbeløpet. Avsetningen beregnes ut fra beste estimat på de utgiftene som forventes å påløpe. Dersom effekten er vesentlig vil forventet fremtidig kontantstrøm bli neddiskontert med en før-skatt rente som reflekterer risikoen i avsetningen.

Valuta

Transaksjoner i utenlandsk valuta bokføres til dagskurs på transaksjonstidspunktet, mens pengeposter i valuta presenteres til kursen på balansedagen, og eventuell gevinst/tap resultatføres som varekostnad.

Aksjebasert avlønning

Orklakonsernet har et generelt aksjekjøpsprogram for ansatte. Aksjer til ansatte utstedt under markedsverdi regnskapsføres ved at differansen mellom markedsverdi på aksjene og utstedelsespris blir lønnskostnad. Konsernet har en aksjeopsjonsbasert langtidssentivordning. Deltagere blir nominert årlig og kandidatene blir godkjent av konsernsjefen i Orkla. Tildeling av opsjoner baseres delvis på stilling (beregnet opsjonsverdi tilsvarende 15 % av grunnlønn) samt en diskresjonær vurdering av måloppnåelse for forhåndsdefinerte langsiktige målsettinger (maksimalt 20 % av grunnlønn). Den samlede opsjonstildelingen for året kan utøves med 20 % etter ett år, nye 20 % etter to år, og de resterende 60 % etter tre år. Siste utøvelse kan senest skje fem år etter tildeling hvoretter opsjonene utløper. Gevinst fra ett års tildelte opsjoner kan maksimalt utgjøre seks ganger verdien av tildelte opsjoner på tidspunktet for tildeling beregnet i henhold til Black-Scholes modellen.



Orkla House Care Norge AS

Noter til regnskapet for 2022

Beløp vises i tusen kr

Kontantstrømoppstilling

Kontantstrømanalysen er satt opp i henhold til den indirekte metoden og viser kontantstrøm fra henholdsvis operasjonelle-, investerings- og finansieringsaktiviteter og forklarer periodens endring i «Kontanter og Kontantekvivalenter».

Leasing

Klassifisering av leieavtaler er basert på i hvilken utstrekning risiko og avkastning forbundet med eierskap av en leid eiendel ligger hos utleier eller leietaker. En leieavtale klassifiseres som finansiell dersom den i det vesentlige overfører all risiko og avkastning forbundet med eierskap. Finansielle leieavtaler vil bli balanseført og avskrevet over avtalens løpetid. Andre leieavtaler er operasjonelle. På disse føres leieutgifter som løpende driftskostnader.

Det blir ved kontraktsinngåelse vurdert om en avtale inneholder et leieforhold hvor selskapet får en rett til å kontrollere bruken av en identifisert eiendel. For identifiserte leieavtaler innregnes eiendeler og tilhørende gjeld ved oppstart av leieavtalen, dvs. datoen som den underliggende eiendelen er tilgjengelig for selskapet. Kortsiktige avtaler på 12 måneder eller kortere og avtaler med lav verdi blir ikke balanseført. For disse avtalene blir leiebetalingene resultatført direkte. Leieforpliktelsene blir ved kontraktsinngåelse målt til nåverdien av alle fremtidige leiebetalinger. Leiebetalingene inkluderer faste betalinger og eventuelle betalinger som varierer med en indeks eller en rentesats, men ikke variable leiebetalinger som avhenger av bruken av eiendelen. I tillegg inkluderer leiebetalinger restverdigarantier, kjøpsopsjoner og eventuelle termineringsutgifter. Leieforpliktelsen reduseres med løpende avdrag. Diskonteringsrenten er den implisitte renten i leieavtalen, så fremt denne er tilgjengelig. Hvis denne ikke lar seg fremskaffe, legges leietakers marginale lånerente til grunn.

Leieforpliktelsene klassifiseres som annen rentebærende gjeld i balansen. Renteeffekten av neddiskonteringen presenteres som rentekostnader. Balanseføring av rett-til-bruk eiendeler tilsvarer beregnet leieforpliktelse ved inngåelse av leiekontrakten. Rett-til-bruk eiendeler avskrives lineært over leieperioden og blir vurdert for nedskrivningsbehov dersom det er indikatorer for verdifall. Eiendelene inngår i varige driftsmidler i balansen.

Dersom selskapets leieavtaler inkluderer opsjoner for forlengelse, er det kun opsjoner hvor man er rimelig sikker på utøvelsen som innregnes i leieforpliktelsen. Eventuelle leieopsjoner ved lange kontrakter, i hovedsak over 5 år, er ikke hensyntatt da det er vanskelig å forutse sannsynligheten for fremtidige forlengelser.

Korona

Korona-situasjonen har hatt vesentlig effekt på det finansielle resultatet i regnskapsåret. Det henvises til styrets årsberetning for kommentarer rundt koronasituasjonen.

**Orkla House Care Norge AS****Noter til regnskapet for 2022**

Beløp vises i tusen kr

Note 2 - Aksjekapital og aksjonærinformasjon

Aksjekapitalen består av:

	Antall	Pålydende	Balansført
Ordinære aksjer	1 000	200	200

Samtlige aksjer eies av Orkla ASA.

Note 3 - Egenkapital

	Aksjekapital	Overkurs	Annen egenkapital	Sum
Egenkapital 01.01	200	349 900	-218 331	131 769
Årsresultat	0	0	171 517	171 517
Avsatt utbytte	0	0	-58 000	-58 000
Avgitt konsernbidrag	0	0	-15 600	-15 600
Egenkapital 31.12	200	349 900	-120 414	229 686

Note 4 - Skatt*Årets skattekostnad fordeler seg på:*

	2022	2021
Betalbar skatt	8 167	11 229
Endring utsatt skatt	-540	-1 049
Årets totale skattekostnad	7 627	10 179

Beregning av årets skattegrunnlag:

	2022	2021
Ordinært resultat før skattekostnad	179 144	196 817
Permanente forskjeller	-144 477	-150 546
Endring i midlertidige forskjeller	2 455	4 769
Årets skattegrunnlag	37 122	51 039
Betalbar skatt (22%) av årets skattegrunnlag	8 167	11 229
Benyttet skattefradrag for Skattefunn	-4 400	0
Betalbar skatt i balansen	3 767	11 229

Oversikt over midlertidige forskjeller

	2022	2021
Driftsmidler inkl. goodwill	-4 420	-3 897
Balansførte leieavtaler, IFRS 16	-14	-11
Regnskapsmessige avsetninger, fremtidig vedlikehold mv	-18 466	-16 560
Netto pensjonsforpliktelse som er ført i balansen	-937	-914
Netto midlertidige forskjeller pr 31.12	-23 838	-21 383
Utsatt skattefordel (22%)	-5 244	-4 704



Orkla House Care Norge AS

Noter til regnskapet for 2022

Beløp vises i tusen kr

Forklaring til hvorfor årets skattekostnad ikke utgjør 22% av resultat før skatt

	2022	2021
22% skatt av resultat før skatt	39 412	43 300
Permanente forskjeller (22%)	-31 785	-33 120
Beregnet skattekostnad	<u>7 627</u>	<u>10 179</u>
Effektiv skattesats *)	4,3 %	5,2 %

*) Skattekostnad i forhold til resultat før skatt

Note 5 - Bankinnskudd

Selskapet har bankgaranti for skattetreksforpliktelsene.

Konsernets likviditet er organisert i en konsernkontoordning. Dette innebærer at alle konsernselskaper er solidarisk ansvarlige for de trekk konsernet har gjort. Innskudd i konsernkontoordningen er presentert som andre fordringer.

Note 6 - Lønnskostnader, antall ansatte, lån til ansatte og godtgjørelse til revisor

Lønnskostnader	2022	2021
Lønninger	41 193	41 986
Arbeidsgiveravgift	7 259	6 866
Pensjonskostnader	2 806	2 679
Andre ytelser	<u>2 353</u>	<u>2 091</u>
Sum	<u>53 611</u>	<u>53 622</u>

Selskapet har i regnskapsåret sysselsatt totalt 47 årsverk.

Ytelser til ledende personer

	Lønn	Pensjonsutgifter	Andre godtgjørelser
Administrerende direktør	2 563	390	1 725

Administrerende direktører har ikke vært lønnet av selskapet.

Styremedlemmer har ingen honorar/godtgjørelse.

<i>Godtgjørelse til revisor er fordelt på følgende:</i>	2022
Lovpålagt revisjon	179
Annen revisjonsrelatert bistand	169

Merverdiavgift er ikke inkludert i revisjonshonoraret.



Orkla House Care Norge AS

Noter til regnskapet for 2022

Beløp vises i tusen kr

Note 7 - Pensjoner

Sikrede pensjonsordninger

Selskapet er pliktig til å ha tjenstepensjonsordning etter lov om obligatorisk tjenstepensjon. Selskapets pensjonsordninger tilfredsstiller kravene i denne lov.

Samtlige ansatte som oppfyller avtalte opptakskrav er medlemmer av selskapets innskuddspensjonsavtale.

Innbetalt premie til ordningen kostnadsføres løpende. Se oppstilling "sammensetning av netto pensjonskostnad" for kostnader knyttet til innskuddsbaserte ordninger.

Usikrede pensjonsordninger

Selskapets usikrede pensjoner er ytelsesbaserte og består hovedsakelig av pensjonsavtaler for tidligere nøkkelpersoner, førtidspensjonsordninger og pensjonsavtaler for ansatte med lønn over 12 G.

Pensjonsordningen for ansatte med lønn over 12 G er en innskuddsbasert ordning. Summen av opptjent innskudd og tilført avkastning blir presentert som en pensjonsforpliktelse i selskapets balanse og ordningen defineres derfor som en ytelsesbasert pensjonsplan.

I regnskaper avlagt etter forenklet IFRS føres actuarielle gevinster og tap mot egenkapitalen gjennom selskapets totalresultat.

Selskapet er tilknyttet AFP-ordningen. Ordningen er en flerforetaks ytelsesbasert pensjonsordning, men føres som en innskuddsordning. Dette er i tråd med Finansdepartementets konklusjon.

	2022	2021
Nåverdi av årets pensjonsopptjening	80	146
Rentekostnad av pensjonsforpliktelsen	0	32
Innskuddsplaner	2 726	2 533
Netto pensjonskostnad	2 806	2 711
	2022	2021
Brutto pensjonsforpliktelse pr 31.12	-937	-914
Beregnete pensjonsforpliktelser	-937	-914
<i>Økonomiske forutsetninger:</i>	2022	2021
Diskonteringsrente	3,60%	1,60%
Forventet lønnsvekst	3,50%	2,25%
Forventet G-regulering	3,50%	2,25%
Anslag avkastning Lønn over 12 G	6,00%	6,00%
Gj.snittlig arbeidsgiveravgiftsfaktor	14,10%	14,10%

De actuarmessige forutsetningene er basert på vanlige benyttede forutsetninger innen forsikring når det gjelder demografiske faktorer.

Diskonteringsrenten i Norge blir fastsatt med utgangspunkt i obligasjoner med fortrinnsrett (OMF). Norsk Regnskapsstiftelse legger til grunn at OMF-markedet representerer et tilstrekkelig dypt marked for å kunne brukes ved beregning av diskonteringsrenten. Selskapet har valgt diskonteringsrente ut fra gjennomsnittlig



Orkla House Care Norge AS

Noter til regnskapet for 2022

Beløp vises i tusen kr

Løpetid på pensjonene i hver pensjonsordning. Der løpetiden er lenger enn 15 år, er OMF-rentekurven ekstrapolert med utgangspunkt i swaprenten.

Diskonteringsrenten varierer mellom 3,4 % og 3,8 %, avhengig av løpetid på den enkelte pensjonsplan. Parametere som lønns- og G-vekst samt inflasjon er fastsatt i tråd med anbefalingen fra Norsk Regnskapsstiftelse og er økt som følge av det generelt høyere rentenivået.

Dødelighetsestimat er basert på oppdaterte dødelighetstabeller for Norge (K2013).

Pr 31.12.2022 fordeler ansatte som er knyttet til selskapets tjenstepensjonsordning seg på følgende grupper:

Antall nåværende ansatte med pensjonsavtaler som ikke er forsikringsmessig dekket: 4

Antall pensjonister med pensjonsavtaler som ikke er forsikringsmessig dekket: 0

Note 8 - Mellomværende med selskap i samme konsern og tilknyttet selskap

Transaksjoner med tilknyttede selskaper:

Gruppen har foretatt flere forskjellige transaksjoner med tilknyttede selskaper. Alle transaksjoner er foretatt som del av den ordinære virksomheten og til armlengdes priser. De vesentligste transaksjonene som er foretatt er som følger:

Salg av varer og tjenester til Orkla ASA, Orkla House Care AB, L G Harris & Co Limited, Lilleborg AS og Orkla Foods for TNOK 30 572.

Kjøp av varer og tjenester fra Orkla House Care AB, Orkla IT, Orkla ASA, Orkla House Care Denmark AS, Lilleborg AS og Orkla Accounting Centre OÜ for TNOK 210 252.

Fordringer	2022	2021
Kundefordringer på selskap i samme konsern	28 463	24 392
Bankkonto i konsernkontoordningen	<u>21 672</u>	<u>55 452</u>
Sum	<u>50 135</u>	<u>79 844</u>
Gjeld	2022	2021
Leverandørgjeld til selskap i samme konsern	26 375	7 443
Lån fra foretak i samme konsern	178 213	104 256
Konsernbidrag og utbytte	<u>78 000</u>	<u>213 000</u>
Sum	<u>282 588</u>	<u>324 699</u>



Orkla House Care Norge AS

Noter til regnskapet for 2022

Beløp vises i tusen kr

Note 9 - Datterselskap, tilknyttet selskap m v

Orkla House Care AS inngår i konsernet til Orkla ASA der datterselskap og tilknyttede selskap inngår. Konsernregnskapet til Orkla ASA er tilgjengelig på konsernets hjemmeside www.orkla.no.

Selskap	Anskaffelses- år	Kontor	Eier- andel	Resultat	Egenkapital	Bokført verdi pr. 31.12
Orkla House Care AB	1994	Bankeryd	100 %	104 094	196 433	42 743
L G HARRIS & CO LIMITED	2016	Worcestershire	100 %	-14 213	256 309	407 547
Sum				89 881	452 743	450 290

Oppgitte tall for egenkapital og årsresultat er pr 31.12.2021.

Investeringen i Orkla House Care AB og L G HARRIS & CO LIMITED vurderes etter kostmetoden i selskapsregnskapet.

Selskapet har i 2022 mottatt utbytte fra Orkla House Care AB på TNOK 144 690.

Note 10 - Varige driftsmidler

	Anlegg under utførelse	Driftsløsøre, inventar, verktøy mm.	Sum
Anskaffelseskost 01.01.	6 709	15 355	22 064
Tilgang kjøpte driftsmidler	58 493	1 798	60 291
Anskaffelseskost 31.12.	65 202	17 153	82 354
Akk. avskrivning 31.12.	0	-14 009	-14 009
Balanseført 31.12.	65 202	3 144	68 346
Årets avskrivninger	0	2 414	2 414
Økonomisk levetid Avskrivningsplan		10-33% Lineær	

Note 11 - Immaterielle eiendeler

	Imm. eiendeler
Anskaffelseskost 01.01.	1 388
Anskaffelseskost 31.12.	1 388
Akk. avskrivninger 31.12.	-1 272
Balanseført verdi 31.12.	116
Årets avskrivninger	463
Økonomisk levetid Avskrivningsplan	25% Lineær



Orkla House Care Norge AS

Noter til regnskapet for 2022

Beløp vises i tusen kr

Note 12 - Salgsinntekter

	2022	2021
<i>Geografisk fordeling</i>		
Norge	381 261	402 637

Salget er i all hovedsak vurdert som en enkeltstående leveringsforpliktelse som er oppfylt og inntektsføres ved overføring av varer til motpart. Salgsinntekter er presentert etter fradrag for rabatter, merverdiavgift og andre typer offentlige avgifter. Selskapets salgsinntekt knytter seg til leveranse av malerverktøy og rengjøringsprodukter, hvor salget hovedsakelig skjer til faghandelen.

Andre driftsinntekter relaterer seg i det vesentligste til salg av tjenester som utføres av selskaper innenfor Orklakonsernet.

Note 13 - Leasing (Excel)

Orkla House Care AS har pr. 31. desember 2022 balanseførte leieavtaler knyttet til biler. Dette er fremtidige forpliktelser for selskapet. I henhold til ny IFRS 16 implementert 1. januar 2019 skal alle ikke uvesentlige leieforpliktelser balanseføres som rentebærende gjeld. Motsvarende vil rett-til-bruk eiendelene som leies balanseføres sammen med varige driftsmidler og avskrives. Kortsiktige leieavtaler og leieavtaler med lav verdi vil kostnadsføres som annen driftskostnad.

Diskonteringsrente: Når den implisitte renten i leieavtalen ikke er tilgjengelig, legges leietakers marginale lånerente til grunn. For selskapet vil dette være den interne lånerenten i Orkla ASA. Orklas interne lånerente fastsettes til flytende markedsrente med

	Leaset inventar, transportmidler, kontormaskiner	Leasede forretningslokaler	Sum leasede eiendeler
Balanseført verdi 1. januar 2022	821	0	821
Tilgang av balanseførte leieavtaler	0		0
Avskrivninger	-464		-464
Balanseført verdi 31. desember 2022	357	0	357

	Leaset inventar, transportmidler, kontormaskiner	Leasede forretningslokaler	Sum leasede eiendeler
Anskaffelseskost 01.01.2022	4 978	235	5 213
Akkumulerte av- og nedskrivninger 1. januar 2022	-4 157	-235	-4 392
Balanseført verdi 1. januar 2022	821	0	821

Oversikt over resterende estimerte leiebetalinger for balanseførte leieavtaler og nåverdi:

	2022 ⁷	2021
Innen 1 år	297	474
1 til 5 år	79	376
Resterende estimerte leiebetalinger	376	850
Balanseført leieforpliktelse	371	832
Hvorav:		
- kortsiktig gjeld	293	461
- langsiktig gjeld	78	371



Orkla House Care Norge AS

Noter til regnskapet for 2022

Beløp vises i tusen kr

Note 14 - Finansielle instrumenter

Selskapet har følgende finansielle instrumenter pr. 31.12.:

	Bokført verdi	Virkelig verdi
Kundefordringer og andre fordringer	68 027	68 027
Leverandørgjeld og annen kortsiktig gjeld, inkl. skyldig off. avgifter	183 465	183 465
Langsiktig gjeld	178 291	178 291

Fastsettelse av virkelig verdi

Balanseført verdi av kontanter og kontantekvivalenter og kassekreditt er tilnærmet lik virkelig verdi på grunn av at disse instrumentene har kort forfallstid. Tilsvarende er balanseført verdi av kundefordringer og leverandørgjeld tilnærmet lik virkelig verdi da de inngås til "normale" betingelser.

Virkelig verdi på langsiktig gjeld er beregnet ved bruk av noterte markedspriser eller ved bruk av rentebetingelser for gjeld med tilsvarende løpetid og kredittrisiko.

For finansielle eiendeler og gjeld regnskapsført til balanseført verdi, er virkelig verdi beregnet som nåverdi av estimerte kontantstrømmer diskontert med den rente som gjelder for tilsvarende gjeld og eiendeler på balansedagen.

Ovenfor en sammenligning av balanseførte verdier og virkelig verdi for selskapets finansielle instrumenter.

Art og omfang av risiko som oppstår av finansielle instrumenter

Vedrørende finansielle instrumenter har selskapet Orkla ASA som kontraktspart.

Organisering av finansiell risikostyring i Orklakonsernet

Finansiering, rente- og valutastyring er sentraliserte aktiviteter i Orklakonsernet, og risiko knyttet til disse aktivitetene styres på konsernnivå.

Orkla har en sentralisert finansfunksjon. Selskapet styrer sin finansielle risiko i samarbeid med denne.

Retningslinjene for finansfunksjonen er fastlagt i konsernets finanspolicy som gjennomgås av styret årlig. Sentral finansavdeling fungerer som konsernbank og forestår som hovedregel alle eksterne låneopptak og sikringstransaksjoner i renter og valuta.

Finansiell risiko

Selskapets produksjon og salg skjer hovedsakelig i selskapets hjemmemarked. En del av innsatsfaktorene, samt enkelte ferdigvarer importeres. De to viktigste kildene til finansiell risiko er prisisiko på innkjøpte råvarer og ferdigvarer. Prisisiko styres gjennom innkjøps- og salgskontrakter.

Klasser av finansiell risiko

Valutarisiko

Selskapet er eksponert for valutasingninger knyttet til verdien av norske kroner relativt mot svenske kroner pga kjøp fra Sverige.

Likviditetsrisiko

Selskapets likviditetsrisiko styres etter retningslinjer gitt fra Orkla ASA.

Kontantstrømmen fra driften i selskapet er i all vesentlighet stabil. Selskapet får sin finansiering gjennom salg av varer, subsidiært gjennom lån eller egenkapital fra Orkla ASA.



Orkla House Care Norge AS

Noter til regnskapet for 2022

Beløp vises i tusen kr

For detaljer knyttet til Orklas likviditetsstyring vises til note i Orklas årsrapport.

Kredittrisiko

Styring av kredittrisiko knyttet til kundefordringer og andre operasjonelle fordringer håndteres som en del av forretningsmessig risiko og følges opp kontinuerlig som en del av normal drift. Dagens kredittrisiko vurderes som akseptabel. Det er ikke identifisert betydelig konsentrasjon av kredittrisiko mot enkeltmotparter.

Selskapet har kredittrisiko mot morselskapet Orkla ASA på sine finansielle plasseringer.

Prisrisiko på innsatsfaktorer og solgte produkter

Selskapet har prisrisiko på en rekke innsatsfaktorer i produksjonen og på solgte produkter. Selskapet har i 2022 ikke inngått nye sikringskontrakter.

Renterisiko

Selskapets langsiktige gjeld er konserngjeld med forfall senere enn 5 år. Renten er i henhold til retningslinjer gitt fra Orkla ASA. Konsernet har som målsetning at rentekostnadene skal følge generell utvikling i pengemarkedet. For detaljer knyttet til Orklas renterisiko vises til note i Orklas årsrapport.



Statsautoriserte revisorer
Ernst & Young AS
Stortorvet 7, 0155 Oslo
Postboks 1156 Sentrum, 0107 Oslo

Foretaksregisteret: NO 976 389 387 MVA
Tlf: +47 24 00 24 00
www.ey.no
Medlemmer av Den norske Revisorforening

UAVHENGIG REVISORS BERETNING

Til generalforsamlingen i Orkla House Care Norge AS

Konklusjon

Vi har revidert årsregnskapet for Orkla House Care Norge AS som består av balanse per 31. desember 2022, resultatregnskap og kontantstrømpstilling for regnskapsåret avsluttet per denne datoen og noter til årsregnskapet, herunder et sammendrag av viktige regnskapsprinsipper.

Etter vår mening oppfyller årsregnskapet gjeldende lovkrav og gir et rettviseende bilde av selskapets finansielle stilling per 31. desember 2022 og av dets resultater og kontantstrømmer for regnskapsåret avsluttet per denne datoen i samsvar med forenklet anvendelse av internasjonale regnskapsstandarder etter regnskapsloven § 3-9.

Grunnlag for konklusjon

Vi har gjennomført revisjonen i samsvar med International Standards on Auditing (ISA-ene). Våre oppgaver og plikter i henhold til disse standardene er beskrevet nedenfor under *Revisors oppgaver og plikter ved revisjonen av årsregnskapet*. Vi er uavhengige av selskapet i samsvar med kravene i relevante lover og forskrifter i Norge og *International Code of Ethics for Professional Accountants* (inkludert internasjonale uavhengighetsstandarder) utstedt av International Ethics Standards Board for Accountants (IESBA-reglene), og vi har overholdt våre øvrige etiske forpliktelser i samsvar med disse kravene. Innhentet revisjonsbevis er etter vår vurdering tilstrekkelig og hensiktsmessig som grunnlag for vår konklusjon.

Øvrig informasjon

Øvrig informasjon omfatter informasjon i selskapets årsrapport bortsett fra årsregnskapet og den tilhørende revisjonsberetningen. Styret og daglig leder (ledelsen) er ansvarlig for den øvrige informasjonen. Vår konklusjon om revisjonen av årsregnskapet dekker ikke den øvrige informasjonen, og vi attesterer ikke den øvrige informasjonen.

I forbindelse med revisjonen av årsregnskapet er det vår oppgave å lese den øvrige informasjonen med det formål å vurdere om årsberetningen inneholder de opplysninger som skal gis i henhold til gjeldende lovkrav og hvorvidt det foreligger vesentlig inkonsistens mellom den øvrige informasjonen og årsregnskapet eller kunnskap vi har opparbeidet oss under revisjonen, eller hvorvidt den tilsynelatende inneholder vesentlig feilinformasjon. Dersom vi konkluderer med at den øvrige informasjonen inneholder vesentlig feilinformasjon eller ikke inneholder de opplysninger som skal gis i henhold til gjeldende lovkrav, er vi pålagt å rapportere det.

Vi har ingenting å rapportere i så henseende, og vi mener at årsberetningen er konsistent med årsregnskapet og inneholder de opplysninger som skal gis i henhold til gjeldende lovkrav.

Ledelsens ansvar for årsregnskapet

Ledelsen er ansvarlig for å utarbeide årsregnskapet og for at det gir et rettviseende bilde i samsvar med forenklet anvendelse av internasjonale regnskapsstandarder etter regnskapsloven § 3-9. Ledelsen er også ansvarlig for slik intern kontroll som den finner nødvendig for å kunne utarbeide et årsregnskap som ikke inneholder vesentlig feilinformasjon, verken som følge av misligheter eller feil.

Ved utarbeidelsen av årsregnskapet må ledelsen ta standpunkt til selskapets evne til fortsatt drift og opplyse om forhold av betydning for fortsatt drift. Forutsetningen om fortsatt drift skal legges til grunn for



Building a better
working world

årsregnskapet med mindre ledelsen enten har til hensikt å avvike selskapet eller virksomheten, eller ikke har noe annet realistisk alternativ.

Revisors oppgaver og plikter ved revisjonen av årsregnskapet

Vårt mål er å oppnå betryggende sikkerhet for at årsregnskapet som helhet ikke inneholder vesentlig feilinformasjon, verken som følge av misligheter eller feil, og å avgi en revisjonsberetning som inneholder vår konklusjon. Betryggende sikkerhet er en høy grad av sikkerhet, men ingen garanti for at en revisjon utført i samsvar med ISA-ene, alltid vil avdekke vesentlig feilinformasjon. Feilinformasjon kan skyldes misligheter eller feil og er å anse som vesentlig dersom den enkeltvis eller samlet med rimelighet kan forventes å påvirke de økonomiske beslutningene som brukerne foretar på grunnlag av årsregnskapet.

Som del av en revisjon i samsvar med ISA-ene, utøver vi profesjonelt skjønn og utviser profesjonell skepsis gjennom hele revisjonen. I tillegg:

- identifiserer og vurderer vi risikoen for vesentlig feilinformasjon i årsregnskapet, enten det skyldes misligheter eller feil. Vi utformer og gjennomfører revisjonshandlinger for å håndtere slike risikoer, og innhenter revisjonsbevis som er tilstrekkelig og hensiktsmessig som grunnlag for vår konklusjon. Risikoen for at vesentlig feilinformasjon som følge av misligheter ikke blir avdekket, er høyere enn for feilinformasjon som skyldes feil, siden misligheter kan innebære samarbeid, forfalskning, bevisste utelatelser, uriktige fremstillinger eller overstyring av intern kontroll.
- opparbeider vi oss en forståelse av den interne kontrollen som er relevant for revisjonen, for å utforme revisjonshandlinger som er hensiktsmessige etter omstendighetene, men ikke for å gi uttrykk for en mening om effektiviteten av selskapets interne kontroll.
- evaluerer vi om de anvendte regnskapsprinsippene er hensiktsmessige og om regnskapsestimater og tilhørende noteopplysninger utarbeidet av ledelsen er rimelige.
- konkluderer vi på om ledelsens bruk av fortsatt drift-forutsetningen er hensiktsmessig, og, basert på innhentede revisjonsbevis, hvorvidt det foreligger vesentlig usikkerhet knyttet til hendelser eller forhold som kan skape betydelig tvil om selskapets evne til fortsatt drift. Dersom vi konkluderer med at det eksisterer vesentlig usikkerhet, kreves det at vi i revisjonsberetningen henleder oppmerksomheten på tilleggsopplysningene i årsregnskapet, eller, dersom slike tilleggsopplysninger ikke er tilstrekkelige, at vi modifierer vår konklusjon. Våre konklusjoner er basert på revisjonsbevis innhentet frem til datoen for revisjonsberetningen. Etterfølgende hendelser eller forhold kan imidlertid medføre at selskapet ikke kan fortsette driften.
- evaluerer vi den samlede presentasjonen, strukturen og innholdet i årsregnskapet, inkludert tilleggsopplysningene, og hvorvidt årsregnskapet gir uttrykk for de underliggende transaksjonene og hendelsene på en måte som gir et rettviseende bilde.

Vi kommuniserer med styret blant annet om det planlagte omfanget av og tidspunktet for revisjonsarbeidet og eventuelle vesentlige funn i revisjonen, herunder vesentlige svakheter i den interne kontrollen som vi avdekker gjennom revisjonen.

Oslo, 22. juni 2023
ERNST & YOUNG AS

Revisjonsberetningen er signert elektronisk

Petter Helseth
statsautorisert revisor

Uavhengig revisors beretning - Orkla House Care Norge AS 2022

A member firm of Ernst & Young Global Limited

Pennco Dokumentnr:02ZHHN-DOQJET-IBVAM-H81W5-G7EDU-XYAET



PENNEO

Signaturene i dette dokumentet er juridisk bindende. Dokument signert med "Penneo"™ - sikker digital signatur.
De signerende parter sin identitet er registrert, og er listet nedenfor.

"Med min signatur bekrefter jeg alle datoer og innholdet i dette dokument."

Petter Helseth

Statsautorisert revisor

På vegne av: Ernst & Young AS

Serienummer: 9578-5999-4-1454453

IP: 82.164.xxx.xxx

2023-06-22 08:40:46 UTC



Penneo Dokumentnøkkel: 0ZHHN-DOQET-IBVAM-HBTWS-G7EDU-XYAET

Dokumentet er signert digitalt, med **Penneo.com**. Alle digitale signatur-data i dokumentet er sikret og validert av den datamaskin-utregnede hash-verdien av det opprinnelige dokument. Dokumentet er låst og tids-stemplet med et sertifikat fra en betrodd tredjepart. All kryptografisk bevis er integrert i denne PDF, for fremtidig validering (hvis nødvendig).

Hvordan bekrefter at dette dokumentet er originalen?

Dokumentet er beskyttet av ett Adobe CDS sertifikat. Når du åpner dokumentet i

Adobe Reader, skal du kunne se at dokumentet er sertifisert av **Penneo e-signature service <penneo@penneo.com>**. Dette garanterer at innholdet i dokumentet ikke har blitt endret.

Det er lett å kontrollere de kryptografiske beviser som er lokalisert inne i dokumentet, med Penneo validator - <https://penneo.com/validator>