



ÅRSREGNSKAPET FOR REGNSKAPSÅRET 2023 - GENERELL INFORMASJON

Enheten

Organisasjonsnummer: 920 991 688
Organisasjonsform: Aksjeselskap
Foretaksnavn: NORTHERN SUPPLY AS
Forretningsadresse: c/o Clarksons Platou Project
Finance AS
Munkedamsveien 62C
0270 OSLO

Regnskapsår

Årsregnskapets periode: 01.01.2023 - 31.12.2023

Konsern

Morselskap i konsern: Nei

Regnskapsregler

Regler for små foretak benyttet: Nei
Benyttet ved utarbeidelsen av årsregnskapet til selskapet: Regnskapslovens alminnelige regler

Årsregnskapet fastsatt av kompetent organ

Bekreftet av representant for selskapet: Marianne Knudsen
Dato for fastsettelse av årsregnskapet: 16.02.2024

Grunnlag for avgivelse

År 2023: Årsregnskapet er elektronisk innlevert
År 2022: Tall er hentet fra elektronisk innlevert årsregnskap fra 2023

Det er ikke krav til at årsregnskapet m.v. som sendes til Regnskapsregisteret er undertegnet. Kontrollen på at dette er utført ligger hos revisor/enhetens øverste organ. Sikkerheten ivaretas ved at innsender har rolle/rettighet for innsending av årsregnskapet via Altinn, og ved at det bekreftes at årsregnskapet er fastsatt av kompetent organ.

Brønnøysundregistrene, 23.02.2024



Resultatregnskap

Beløp i: USD	Note	2023	2022
RESULTATREGNSKAP			
Inntekter			
Salgsinntekt	3	19 945 278	18 280 282
Annen driftsinntekt	4	23 922 055	
Sum inntekter		43 867 332	18 280 282
Kostnader			
Avskrivning på varige driftsmidler og immaterielle eiendeler	4	2 303 362	1 518 290
Nedskrivning av varige driftsmidler og immaterielle eiendeler	4		-2 881 900
Annen driftskostnad	5,6	12 086 406	12 428 951
Sum kostnader		14 389 768	11 065 341
Driftsresultat		29 477 564	7 214 941
Finansinntekter og finanskostnader			
Renteinntekt fra foretak i samme konsern		202 124	20 989
Annen finansinntekt		154 347	
Sum finansinntekter		356 471	20 989
Annen rentekostnad		138	12 415
Annen finanskostnad			79 683
Sum finanskostnader		138	92 097
Netto finans		356 333	-71 108
Resultat før skattekostnad		29 833 898	7 143 833
Skattekostnad	7	157 166	35 116
Årsresultat		29 676 732	7 108 717
Totalresultat		29 676 732	7 108 717
Overføringer og disponeringer			
Overføringer til/fra annen egenkapital	8	29 676 732	7 108 717
Sum overføringer og disponeringer		29 676 732	7 108 717



Balanse

Beløp i: USD	Note	2023	2022
BALANSE - EIENDELER			
Anleggsmidler			
Immaterielle eiendeler			
Sum immaterielle eiendeler		0	0
Varige driftsmidler			
Skip, rigger, fly og lignende			16 241 658
Sum varige driftsmidler		0	16 241 658
Finansielle anleggsmidler			
Sum finansielle anleggsmidler		0	0
Sum anleggsmidler	4	0	16 241 658
Omløpsmidler			
Varer			
Varer			543 980
Sum varer		0	543 980
Fordringer			
Kundefordringer		1 878 564	3 974 072
Andre fordringer	5	1 418 880	387 504
Sum fordringer		3 297 444	4 361 575
Investeringer			
Sum investeringer		0	0
Bankinnskudd, kontanter og lignende			
Bankinnskudd, kontanter og lignende	9	38 848 447	4 276 113
Sum bankinnskudd, kontanter og lignende		38 848 447	4 276 113
Sum omløpsmidler		42 145 892	9 181 669
SUM EIENDELER		42 145 892	25 423 327



Balanse

Beløp i: USD	Note	2023	2022
BALANSE - EGENKAPITAL OG GJELD			
Egenkapital			
Innskutt egenkapital			
Selskapskapital		128 983	128 983
Overkurs		14 091 665	28 077 318
Annen innskutt egenkapital		0	0
Sum innskutt egenkapital		14 220 648	28 206 301
Opptjent egenkapital			
Annen egenkapital		25 069 644	-4 607 088
Sum opptjent egenkapital		25 069 644	-4 607 088
Sum egenkapital	8	39 290 292	23 599 214
Gjeld			
Langsiktig gjeld			
Sum avsetninger for forpliktelser		0	0
Annen langsiktig gjeld			
Sum annen langsiktig gjeld		0	0
Sum langsiktig gjeld		0	0
Kortsiktig gjeld			
Leverandørgjeld		1 075 477	194 094
Betalbar skatt	7	158 683	36 715
Annen kortsiktig gjeld	5	1 621 440	1 593 304
Sum kortsiktig gjeld		2 855 599	1 824 113
Sum gjeld		2 855 599	1 824 113
SUM EGENKAPITAL OG GJELD		42 145 892	25 423 327



Brønnøysundregistrene

ÅRSREGNSKAP FOR REGNSKAPSÅRET 2023 - GENERELL INFORMASJON

Journalnummer: 2024 309430

Enheten

Organisasjonsnummer: 920 991 688
Organisasjonsform: Aksjeselskap
Foretaksnavn: NORTHERN SUPPLY AS
Forretningsadresse: c/o Clarksons Platou Project
Finance AS
Munkedamsveien 62C
0270 OSLO

Regnskapsår

Årsregnskapets periode: 01.01.2023 - 31.12.2023

Konsern

Morselskap i konsern: Nei

Regnskapsregler

Regler for små foretak benyttet: Nei
Benyttet ved utarbeidelsen av
årsregnskapet til selskapet: Regnskapslovens alminnelige regler

Årsregnskapet fastsatt av kompetent organ

Bekreftet av representant for selskapet: Marianne Knudsen
Dato for fastsettelse av årsregnskapet: 16.02.2024

Revisjon

Årsregnskapet er utarbeidet av ekstern
autorisert regnskapsfører: Ja
Ekstern autorisert regnskapsfører har i
løpet av regnskapsåret bistått ved den
løpende regnskapsføringen eller utført
andre tjenester for selskapet enn å
utarbeide årsregnskapet: Ja

Grunnlag for avgivelse

År 2023: Årsregnskap er elektronisk innlevert.
År 2022: Tall er hentet fra elektronisk innlevert årsregnskap fra 2023.

Det er ikke krav til at årsregnskapet m.v. som sendes til Regnskapsregisteret er undertegnet. Kontrollen på at dette er utført ligger hos revisor/enhetens øverste organ. Sikkerheten ivaretas ved at innsender har rolle/rettighet for innsending av årsregnskapet via Altinn, og ved at det bekreftes at årsregnskapet er fastsatt av kompetent organ.

Brønnøysundregistrene, 21.02.2024

Brønnøysundregistrene
Postadresse: Postboks 900, 8910 Brønnøysund
Telefon: 75 00 75 00
E-post: firmapost@brreg.no Internett: www.brreg.no
Organisasjonsnummer: 974 760 673



Organisasjonsnr: 920 991 688
NORTHERN SUPPLY AS

RESULTATREGNSKAP

Beløp i: USD	Note	2023	2022
RESULTATREGNSKAP			
Inntekter			
Salgsinntekt	3	19 945 278	18 280 282
Annen driftsinntekt	4	23 922 055	
Sum inntekter		43 867 332	18 280 282
Kostnader			
Avskrivning på varige driftsmidler og immaterielle eiendeler	4	2 303 362	1 518 290
Nedskrivning av varige driftsmidler og immaterielle eiendeler	4		-2 881 900
Annen driftskostnad	5, 6	12 086 406	12 428 951
Sum kostnader		14 389 768	11 065 341
Driftsresultat		29 477 564	7 214 941
Finansinntekter og finanskostnader			
Renteinntekt fra foretak i samme konsern		202 124	20 989
Annen finansinntekt		154 347	
Sum finansinntekter		356 471	20 989
Annen rentekostnad		138	12 415
Annen finanskostnad			79 683
Sum finanskostnader		138	92 097
Netto finans		356 333	-71 108
Resultat før skattekostnad		29 833 898	7 143 833
Skattekostnad	7	157 166	35 116
Årsresultat		29 676 732	7 108 717
Totalresultat		29 676 732	7 108 717
Overføringer og disponeringer			
Overføringer til/fra annen egenkapital	8	29 676 732	7 108 717
Sum overføringer og disponeringer		29 676 732	7 108 717



Organisasjonsnr: 920 991 688
NORTHERN SUPPLY AS

BALANSE

Beløp i: USD	Note	2023	2022
BALANSE - EIENDELER			
Anleggsmidler			
Immaterielle eiendeler			
Sum immaterielle eiendeler		0	0
Varige driftsmidler			
Skip, rigger, fly og lignende			16 241 658
Sum varige driftsmidler		0	16 241 658
Finansielle anleggsmidler			
Sum finansielle anleggsmidler		0	0
Sum anleggsmidler	4	0	16 241 658
Omløpsmidler			
Varer			
Varer			543 980
Sum varer		0	543 980
Fordringer			
Kundefordringer		1 878 564	3 974 072
Andre fordringer	5	1 418 880	387 504
Sum fordringer		3 297 444	4 361 575
Investeringer			
Sum investeringer		0	0
Bankinnskudd, kontanter og lignende			
Bankinnskudd, kontanter og lignende	9	38 848 447	4 276 113
Sum bankinnskudd, kontanter og lignende		38 848 447	4 276 113
Sum omløpsmidler		42 145 892	9 181 669
SUM EIENDELER		42 145 892	25 423 327
BALANSE - EGENKAPITAL OG GJELD			
Egenkapital			
Innskutt egenkapital			
Selskapskapital		128 983	128 983
Overkurs		14 091 665	28 077 318
Annen innskutt egenkapital		0	0



Sum innskutt egenkapital		14 220 648	28 206 301
Opptjent egenkapital			
Annen egenkapital		25 069 644	-4 607 088
Sum opptjent egenkapital		25 069 644	-4 607 088
Sum egenkapital	8	39 290 292	23 599 214
Gjeld			
Langsiktig gjeld			
Sum avsetninger for forpliktelser		0	0
Annen langsiktig gjeld		0	0
Sum annen langsiktig gjeld		0	0
Sum langsiktig gjeld		0	0
Kortsiktig gjeld			
Leverandørgjeld		1 075 477	194 094
Betalbar skatt	7	158 683	36 715
Annen kortsiktig gjeld	5	1 621 440	1 593 304
Sum kortsiktig gjeld		2 855 599	1 824 113
Sum gjeld		2 855 599	1 824 113
SUM EGENKAPITAL OG GJELD		42 145 892	25 423 327



Organisasjonsnr: 920 991 688
NORTHERN SUPPLY AS

NOTEOPPLYSNINGER - SELSKAP - alle poster oppgitt i hele tall

Note

1

Regnskapsprinsipper

Note 1: Regnskapsprinsipper / Accounting principles: Generelt Årsregnskapet er satt opp i samsvar med regnskapsloven av 1998. Det er utarbeidet etter norske regnskapsstandarder. Selskapet skal avvikles og alle poster i balansen per 31.12.23 er oppført til likvidasjonsverdier. Sammenligningstallene følger regnskapsprinsippene som beskrevet under. Funksjonell valuta Selskapets funksjonelle valuta ble endret til USD fom 1.1.2023. Sammenligningstallene er omregnet til USD fra NOK til valutakurs per 31.12.2022. Hovedregel for vurdering og klassifisering av eiendeler og gjeld Eiendeler bestemt til varig eie eller bruk er klassifisert som anleggsmidler. Andre eiendeler er klassifisert som omløpsmidler. Anleggsmidler vurderes til anskaffelseskost, men nedskrives til virkelig verdi når verdifallet forventes å ikke være forbigående. Anleggsmidler med begrenset økonomisk levetid avskrives planmessig. Fordringer som skal tilbakebetales innen ett år er klassifisert som omløpsmidler. Ved klassifisering av kortsiktig og langsiktig gjeld er tilsvarende kriterier lagt til grunn. Omløpsmidler vurderes til laveste av anskaffelseskost og virkelig verdi. Kortsiktig gjeld balanseføres til nominelt mottatt beløp på etableringstidspunktet. Enkelte poster er vurdert etter andre regler, og redegjøres for nedenfor. Inntekter Inntekter regnskapsføres når de er opptjent. Inntekter er regnskapsført til verdien på transaksjonstidspunktet. Skatt Selskapet er under den norske rederiskatteordningen. Det innebærer at selskapet kun skattlegges for finansinntekter, og får fradrag for en forholdsmessig andel av rentekostnadene som tilsvares andelen finansielle eiendeler. Negativt skattegrunnlag kan fremføres mot fremtidig positivt skattegrunnlag. Skattekostnad i resultatregnskapet omfatter både periodens betalbare skatt og endring i utsatt skatt. Utsatt skattefordel er ikke oppført i balansen da underliggende midlertidige forskjeller ikke kan sannsynliggjøres nyttiggjort i fremtiden. Utsatt skatt beregnes med 22% på grunnlag av de midlertidige forskjeller som eksisterer mellom regnskapsmessige og skattemessige verdier. Varige driftsmidler Varige driftsmidler vil være skip og oppføres i balansen til anskaffelseskost med fradrag for akkumulerte avskrivninger og eventuelle akkumulerte nedskrivninger. Avskrivningene er lineære og fastsettes ut fra en vurdering av driftsmiddelets gjenværende økonomiske levetid. Oppgraderinger og installasjoner, som f.eks. installasjon av Ballast Water Treatment System, blir aktivert og avskrevet over skipets gjenværende levetid. Utgifter til dokking blir aktivert og avskrevet lineært frem til neste dokking, normalt med 5-års intervaller. Hvis det er indikasjoner på at det er mindreverdier knyttet til driftsmiddelet og denne verdien er lavere enn balanseført verdi nedskrives driftsmidlet. Tidligere reverseringer reverseres hvis forutsetningene for nedskrivningene ikke lenger er til stede. Reversering av tidligere års nedskrivninger kan dog ikke være høyere enn verdien av driftsmiddelet ville vært med opprinnelig avskrivningsplan. Fordringer Fordringer oppføres til pålydende etter fradrag for avsetning til forventet tap. Avsetning til tap gjøres på grunnlag av individuell vurdering av de enkelte fordringene. Utenlandsk valuta Likvider i utenlandsk valuta vurderes i henhold til dagskursprinsippet. Langsiktig gjeld er oppført til dagskurs. Følgende kurser er benyttet i regnskapet:

Note



1

Er det usikkerhet om fortsatt drift?: Ja

Skipene var egenkapitalfinansiert. Selskapet eier pr. 31.12.2023 ingen inntektsgenererende eiendeler. Selskapet planlegges avviklet og slettet i løpet av 2024.

Note

Antall årsverk i regnskapsåret

0.00

Note

2

Spesifisering av resultatregnskapet

Lønnskostnader

<u>Sum</u>	<u>Beløp</u>
------------	--------------

<u>Balanseført verdi 31.12.</u>	<u>Varige driftsmidler</u>	<u>Immaterielle eiend.</u>
---------------------------------	----------------------------	----------------------------

Konsernregnskap

Morselskapet sitt navn

Forretningskontor for morselskapet

Begrunnelse for at datterselskap er utelatt fra konsolideringen

Konsern, tilknyttet selskap m.v. - fordringer og gjeld

Fordringer

<u>Samlet beløp - tilknyttet selskap</u>	<u>Årets</u>	<u>Fjorårets</u>
--	--------------	------------------

<u>Samlet beløp - foretak i samme konsern</u>	<u>Årets</u>	<u>Fjorårets</u>
---	--------------	------------------

<u>Samlet beløp - foretak i samme konsern</u>	<u>Årets</u>	<u>Fjorårets</u>
---	--------------	------------------

<u>Samlet beløp - felles kontrollert virksomhet</u>	<u>Årets</u>	<u>Fjorårets</u>
---	--------------	------------------



Pantstillelse Beløp

Beholdning av egne aksjer Antall Pålydende Andel av aksjek.

Note

3

Lån og sikkerhetsstillelse til medlemmer

Er det gitt lån eller sikkerhetsstillelse til ledende personer: Nei

Opplysninger om:

Medlemmer av:

Mer om lån og sikkerhetsstillelse



Northern Supply AS – under avvikling

Org.nr. / Business Reg. No. 920 991 688
Stiftet / Established 28.05.2018

Årsregnskap / Financial Statements for the year ended 31.12.2023 USD

- Årsberetning / Directors' Report
- Resultatregnskap / Profit and Loss Account
- Balanse / Balance Sheet
- Noter til regnskapet / Notes to the Financial Statements
- Kontantstrømsoppstilling / Cash Flow Statement
- Revisjonsberetning / Audit Report

Corporate Manager:
Clarksons Business Management AS

Technical and Commercial Manager:
Fletcher Supply Vessels Ltd.

Auditor:
PWC AS

Clarksons Project
Finance AS

Enterprise number:
NO 986 778 772

 S1_N1JVIT-HJKV1Kop
Munkedamsveien 62 C
Oslo, Norway

Tel: +47 23 11 20 00
Fax: +47 23 11 23 27

Mailing address:
Munkedamsveien 62 C
N-0270 Oslo, Norway



Årsberetning for 2023 / Annual Report for 2023

Northern Supply AS – under avvikling / to be liquidated

Virksomhetens art og hvor den drives

Northern Supply AS ble stiftet 28. mai 2018 og har som formål å drive skipsfart med egne og innleide skip samt hva dertil står i forbindelse, inkludert investering i andre selskaper med tilsvarende formål.

Selskapets administrasjon er lokalisert i Oslo, Norge.

Selskapet eide ved inngangen til 2023 fem offshore supply skip. Alle disse skipene ble solgt i løpet av 2023, og selskapet hadde ingen inntektsgenererende anleggsmidler ved utgangen av 2023. Alle skipene har operert på time charter kontrakter i off-shore markedet i Nordsjøen frem til salgstidspunktet.

Selskapet er et investeringsselskap uten ansatte. Selskapet hadde inngått management avtaler for teknisk og kommersielt management samt bemanningstjenester med Fletcher Supply Vessels Limited, og en business management avtale med Clarksons Business Management AS.

Selskapet beskattes under den norske rederiskatteordningen.

Selskapet planlegges å avvikles så snart som mulig i løpet av 2024.

Rettvisende oversikt over utvikling og resultat

Selskapets årsregnskap viser et overskudd på USD 29.676.732 som foreslås overført til annen egenkapital.

Selskapet hadde en positiv EBITDA på USD 31.780.927.

Den regnskapsmessige gevinsten ved salget av alle fem skipene utgjorde totalt USD 23.922.055.

Netto inntekter minus driftskostnader var rimelig likt som for 2022, justert for salgstidspunkt av skipene.

Finansiering og likviditet

Skipene var egenkapitalfinansiert.

Selskapets finansiering, inntekter, kostnader og likviditetsbeholdning har i hovedsak vært i USD, EUR og GBP.

Pr. 31.12.2023 tilsvarte likviditetsbeholdningen i selskapet USD 38.848.447. Pr. 31.12.2022 tilsvarte likviditetsbeholdningen USD 4.276.113 som utgjør en positiv endring tilsvarende USD 34.572.334.

Den positive endringen i likviditet skyldes i hovedsak salg av skipene, til en brutto salgssum på USD 43,5 millioner. I tillegg har selskapet utbetalt totalt USD 13.985.653 i utbytte i 2023 i form av tilbakebetaling av kapital. Totale dokkekostnader i 2023 utgjorde ca USD 4,1 mill.


Selskapet har ingen langsiktig gjeld.

Det er selskapets intensjon å utbetale all overskytende kapital til aksjonærene så snart som mulig. Totalt USD 7,7 mill. ble utbetalt den 9.1.2024. De resterende kontanter i selskapet vil bli utdelt så snart avviklingsregnskapet er godkjent og revidert.

Åpenhetsloven

Selskapet er underlagt Åpenhetsloven. Det vises til styrets årsberetning for morselskapet, Standard Supply AS, vedrørende redegjørelse for aktsomhetsvurderinger i leverandørkjeden og hos samarbeidspartnere som selskapet foretar i henhold til lov og for å bidra til et ansvarlig næringsliv. Redegjørelsen vil bli offentliggjort på morselskapets hjemmeside.

Northern Supply AS – under avvikling / to be liquidated

 S1_N1JYIT-HJKVKIKop



Årsberetning for 2023 / Annual Report for 2023

Northern Supply AS – under avvikling / to be liquidated

Finansiell risiko

Selskapet har etter salget av skipet ingen eksponering mot markedet, og dermed ingen markedsrisiko.

Valutarisiko

Selskapet har egenkapitalfinansiering i USD. Den vesentlige delen av kontant beholdningen er plassert på USD driftskonto hos Nordea ASA. Selskapet er noe eksponert for valutasingninger i forhold til fordringer og gjeld i annen valuta enn USD, samt på bank konti i EUR, GBP og NOK.

Kredittrisiko

Selskapet har innrømmet sine kunder kreditt ved at leien for skipene blir betalt etterskuddsvis. Historisk sett har ikke selskapet hatt tap på krav. Etter en vurdering er det er ikke foretatt noen avsetning til tap på krav pr. 31.12.2023.

Fremtidsutsikter og soliditet

Styret planlegger å avvikle selskapet så snart som mulig.

Likestilling

Det var ingen ansatte i selskapet pr. 31.12.2023. Styret består av tre menn. Styret har ut ifra en vurdering ikke funnet det nødvendig å iverksette spesielle tiltak med hensyn til likestilling.

Styreansvarsforsikring

Selskapet har tegnet styreansvarsforsikring gjennom Clarksons Business Management AS som tar ut styreansvarsforsikring ved bistand fra forsikringsmegler, på vegne av sine klienter som alle er investeringsselskaper, såkalte single-purpose vehicles, uten ansatte, og fornyer politen årlig.

Polisen inkluderer ca. 50 klienter. Forsikringsdekningen under politen er NOK 50.000.000 pr. krav pr. år og gjelder over hele verden inkludert USA og Canada.

Forsikringen dekker alle styremedlemmer og tidligere styremedlemmer. Styremedlemmene er dekket av forsikringen i 3 år etter at selskapet hvor de hadde styreverv blir likvidert.

Forsikringen inkluderer blant annet skadedekning, sivile bøter og straffer, representasjon og undersøkelser, kostnader for gjenoppretting av omdømme, corporate drap, utleveringskostnader, kausjoner, nødvendige kostnader og kostnader for tåpsreduserende tiltak.

English:

If there are any discrepancies between the Norwegian and English version, the Norwegian version is the official one.


Operation

Northern Supply AS, a limited company duly registered under the laws of Norway, was established 28 May 2018. The purpose of the company is to operate owned and chartered in vessels, including all activities related thereto as well as investing in other companies with the same purpose.

The company's registered office is in Oslo, Norway.

The company owned beginning of 2023 five platform supply vessels. All the vessels were sold during 2023, and the

Northern Supply AS – under avvikling / to be liquidated

 S1_N1JYIT-HJKVv1Kop



Årsberetning for 2023 / Annual Report for 2023

Northern Supply AS – under avvikling / to be liquidated

Company does not possess any income generating assets as per 31.12.2023. All the vessels have been operating in the spot and term market on time charter parties in the off-shore market mainly in the British sector of the North Sea.

The company is an investment company and does not have any employees. The company had entered into management agreements regarding technical, commercial and crew management with Fletcher Supply Vessels Limited and a business management agreement with Clarksons Business Management AS.

The company is subject to taxation under the Norwegian tonnage tax regime.

Progress and result

The company's net result for the year shows a profit of USD 29,676,732 which is proposed transferred to other equity.

The company has a positive EBTIDA of USD 31,780,927.

The sale of the vessels generated an accounting gain of USD 23,922,055.

The underlying net income less operating expenses have been in line with 2022.

Financing and liquidity

The company's vessels were equity financed.

The company's financing, revenue, expenses and liquidity reserve are mainly in USD, EUR and GBP.

Per 31.12.2023 the liquid capital was USD 38,848,477 converted to USD. Per 31.12.2022 the liquid capital was USD 4,276,113 equal to a positive change of USD 34,572,334.

The positive change in the liquidity is mainly an impact from the sale of the vessel. Total gross sales price was USD 43.5 million. The Company has paid of a total of USD 13,985,653 in dividend during 2023, in the form of reduction of share premium. Total funding of docking costs in 2023 was USD 4.1 million.

The Company has no long-term debt.

It is the Strategy of the Company to repay all the excess cash in the Company to the Shareholders as soon as possible. A total of USD 7.7 million was repaid on January 9th 2024. The remaining liquidation dividend will be paid out as soon as the final audited liquidation accounts have been approved by the Board of Directors.

The Transparency Act

The company is subject to the Transparency Act. Reference is made to the Board's Annual Report of the parent company, Standard Supply AS, regarding the company's due diligence assessments under the act concerning its supply chain and business partners and contribution to a sustainable development. This report will be made public at the web side to Standard Supply AS.


Financial Risk

Following the sale of the vessels the Company has no exposure towards the Market for Supply Vessels, and hence there exists no market risk.

Currency risk

The company has equity financing in USD. The majority of the Cash in the Company is placed at a deposit bank account with Nordea ASA. The Company has some exposure towards changes in the FX for receivables and short-term debt in other currencies than USD, as well as on the bank deposit account in EUR, GBP and NOK.

Northern Supply AS – under avvikling / to be liquidated

 S1_N1JYIT-HJKV1Kop



Årsberetning for 2023 / Annual Report for 2023

Northern Supply AS – under avvikling / to be liquidated

Credit risk

The company have granted its customers a credit as the charter hire of the vessels is being paid in arrears. Historically the company has not had any losses on receivables. According to an assessment the company has not accrued any provisions for losses on receivables as per 31 December 2023.

Future development and solidity

The board plans to liquidate the Company as soon as possible.

Gender equality

There were no employees in the company as of 31.12.2023. The liquidation board consists of three men. The board has, based on an assessment, not found it necessary to carry out any special measures in respect of equal status.

Directors' and Officers' Liability Insurance

The company has taken out directors' and officers' board liability insurance through Clarksons Platou Business Management AS, which takes out the insurance with the assistance of an insurance broker on behalf of its clients, all of which are investment companies, so-called single purpose vehicles, without employees and renews the policy annually.

The insurance policy includes approximately 50 clients. The insurance coverage under the policy is NOK 50,000,000 per claim per year. The territory covered is worldwide including the United States and Canada.

The insurance policy covers all board members and former board members. The board members are covered by the insurance for 3 years after the company in which they held a board position is liquidated.

The insurance includes inter alia punitive damages, civil fines and penalties, representation and investigations, reputation recovery costs, corporate manslaughter, extradition costs, civil and bail bonds, emergency costs and loss mitigation.

I styret for Northern Supply AS / *The Board of Directors of Northern Supply AS*

Oslo,


31. desember 2023 / 09. februar 2024 / *31 December 2023 / 09 February 2024*

Martin Nes
Styreleder / *Chairman of the Board*

Espen Landmark Fjermestad
Styremedlem / *Board member*

Per Engeset
Styremedlem / *Board member*

Northern Supply AS – under avvikling / to be liquidated

 S1_N1JYIT-HJKV1K0p

**Resultatregnskap / Profit and loss account****Northern Supply AS - under avvikling**

	Note	1.1.-31.12.2023	1.1.-31.12.2022
Netto time charter hyre / Net time charter revenues	3	19 945 278	18 280 282
Andre inntekter / Other income	4	<u>23 922 055</u>	<u>0</u>
Sum driftsinntekter / Total operating income		<u>43 867 333</u>	<u>18 280 282</u>
Driftskostnader skip / Ship operating expenses	5	11 767 253	12 122 610
Administrasjonskostnader / Administration expenses	6	319 153	306 342
Avskrivninger skip / Depreciation vessel	4	2 303 362	1 518 290
Nedskrivninger skip/ Impairment value vessel	4	<u>0</u>	<u>-2 881 900</u>
Sum driftskostnader / Total operating cost		<u>14 389 768</u>	<u>11 065 341</u>
Driftsresultat / Operating result		<u>29 477 564</u>	<u>7 214 941</u>
Renteinntekter / Interest income		202 124	20 989
Agio gevinst / Currency gain		<u>154 347</u>	<u>0</u>
Sum finansinntekter / Total financial income		<u>356 471</u>	<u>20 989</u>
Rentekostnader / Interest costs		138	12 415
Agio tap / Currency loss		<u>0</u>	<u>79 683</u>
Sum finanskostnader / Total financial expenses		<u>138</u>	<u>92 097</u>
Netto finansresultat / Net financial items		<u>356 333</u>	<u>-71 108</u>
Resultat før skattekostnad / Result before tax		<u>29 833 898</u>	<u>7 143 833</u>
Skattekostnad / Tax	7	<u>157 166</u>	<u>35 116</u>
ARSRESULTAT / RESULTS OF THE YEAR		<u>29 676 732</u>	<u>7 108 717</u>
Overført til udekket tap / Transferred to uncovered loss	8	<u>29 676 732</u>	<u>7 108 717</u>
Sum overføringer / Total transfers		<u>29 676 732</u>	<u>7 108 717</u>

**Balance / Balance sheet****Northern Supply AS - under avvikling**

	Note	31.12.2023	31.12.2022
EIENDELER / ASSETS			
Anleggsmidler / Fixed assets			
Varige driftsmidler / Fixed assets			
Skip / Vessel		0	16 241 658
Sum varige driftsmidler / Total fixed assets		0	16 241 658
Finansielle anleggsmidler / Financial assets			
Sum anleggsmidler / Total fixed assets	4	0	16 241 658
Omløpsmidler / Current assets			
Varer / Goods			
Beholdning om bord / Goods on board		0	543 980
Sum varer om bord / Total goods on board		0	543 980
Fordringer / Accounts receivable			
Fordring / Receivable ship manager	5	1 329 333	282 358
Kundefordringer / Trade accounts receivables		1 878 564	3 974 072
Tilgode merverdiavgift / VAT receivable		10 602	3 701
Andre fordringer / Other receivables		78 944	101 445
Sum fordringer / Total accounts receivable		3 297 444	4 361 575
Likvider / Cash and cash equivalents	9	38 848 447	4 276 113
Sum omløpsmidler / Total current assets		42 145 892	9 181 669
SUM EIENDELER / TOTAL ASSETS		42 145 892	25 423 327

**Balance / Balance sheet****Northern Supply AS - under avvikling**

	Note	31.12.2023	31.12.2022
EGENKAPITAL OG GJELD / EQUITY AND LIABILITIES			
Egenkapital / Equity			
Innskutt egenkapital / Paid in capital			
Aksjekapital / Share capital		128 983	128 983
Overkurs / Premium of shares		14 091 665	28 077 318
Sum innskutt egenkapital / Total paid in capital		14 220 648	28 206 301
Optjent egenkapital / Other equity			
Udekket tap / Uncovered loss		25 069 644	-4 607 088
Sum annen egenkapital / Total other equity		25 069 644	-4 607 088
Sum egenkapital / Total equity	8	39 290 292	23 599 214
Gjeld / Liabilities			
Langsiktig gjeld / Long-term liabilities			
Kortsiktig gjeld / Short-term liabilities			
Gjeld / Debt ship manager	5	1 614 470	1 582 525
Leverandørgjeld / Accounts payable		1 075 477	194 094
Betalbar skatt / Tax payable	7	158 683	36 715
Annen kortsiktig gjeld / Other current liabilities		6 970	10 778
Sum kortsiktig gjeld / Total short-term liabilities		2 855 599	1 824 113
Sum gjeld / Total liabilities		2 855 599	1 824 113
SUM EGENKAPITAL OG GJELD / TOTAL EQUITY AND LIABILITIES		42 145 892	25 423 327

Oslo, 31.12.2023 / 09.02.2024
Styret for Northern Supply AS - under avvikling



Noter til årsregnskapet / Notes to the Financial Statement

Northern Supply AS

Note 1: Regnskapsprinsipper / Accounting principles:

Generelt

Årsregnskapet er satt opp i samsvar med regnskapsloven av 1998. Det er utarbeidet etter norske regnskapsstandarder.

Selskapet skal avvikles og alle poster i balansen per 31.12.23 er oppført til likvidasjonsverdier. Sammenligningstallene følger regnskapsprinsippene som beskrevet under.

Funksjonell valuta

Selskapets funksjonelle valuta ble endret til USD fom 1.1.2023. Sammenligningstallene er omregnet til USD fra NOK til valutakurs per 31.12.2022.

Hovedregel for vurdering og klassifisering av eiendeler og gjeld

Eiendeler bestemt til varig eie eller bruk er klassifisert som anleggsmidler. Andre eiendeler er klassifisert som omløpsmidler.

Anleggsmidler vurderes til anskaffelseskost, men nedskrives til virkelig verdi når verdifallet forventes å ikke være forbigående. Anleggsmidler med begrenset økonomisk levetid avskrives planmessig.

Fordringer som skal tilbakebetales innen ett år er klassifisert som omløpsmidler.

Ved klassifisering av kortsiktig og langsiktig gjeld er tilsvarende kriterier lagt til grunn.

Omløpsmidler vurderes til laveste av anskaffelseskost og virkelig verdi. Kortsiktig gjeld balanseføres til nominelt mottatt beløp på etableringstidspunktet. Enkelte poster er vurdert etter andre regler, og redegjøres for nedenfor.

Inntekter

Inntekter regnskapsføres når de er opptjent. Inntekter er regnskapsført til verdien på transaksjonstidspunktet.

Skatt

Selskapet er under den norske rederiskatteordningen. Det innebærer at selskapet kun skatlegges for finansinntekter, og får fradrag for en forholdsmessig andel av rentekostnadene som tilsvarer andelen finansielle eiendeler. Negativt skattegrunnlag kan fremføres mot fremtidig positivt skattegrunnlag.

Skattekostnad i resultatregnskapet omfatter både periodens betalbare skatt og endring i utsatt skatt.

Utsatt skattefordel er ikke oppført i balansen da underliggende midlertidige forskjeller ikke kan sannsynliggjøres nyttiggjort i fremtiden. Utsatt skatt beregnes med 22% på grunnlag av de midlertidige forskjeller som eksisterer mellom regnskapsmessige og skattemessige verdier.

Varige driftsmidler

Varige driftsmidler vil være skip og oppføres i balansen til anskaffelseskost med fradrag for akkumulerte avskrivninger og eventuelle akkumulerte nedskrivninger. Avskrivningene er lineære og fastsettes ut fra en vurdering av driftsmiddelets gjenværende økonomiske levetid.

Oppgraderinger og installasjoner, som f.eks. installasjon av Ballast Water Treatment System, blir aktivert og avskrevet over skipets gjenværende levetid.

Utgifter til dokking blir aktivert og avskrevet lineært frem til neste dokking, normalt med 5-års intervaller.

Hvis det er indikasjoner på at det er mindreverdier knyttet til driftsmiddelet og denne verdien er lavere enn balanseført verdi nedskrives driftsmidlet. Tidligere reverseringer reverseres hvis forutsetningene for nedskrivningene ikke lenger er til stede. Reversering av tidligere års nedskrivninger kan dog ikke være høyere enn verdien av driftsmiddelet ville vært med opprinnelig avskrivningsplan.



Noter til årsregnskapet / Notes to the Financial Statement

Northern Supply AS

Fordringer

Fordringer oppføres til pålydende etter fradrag for avsetning til forventet tap. Avsetning til tap gjøres på grunnlag av individuell vurdering av de enkelte fordringene.

Utenlandsk valuta

Likvider i utenlandsk valuta vurderes i henhold til dagskursprinsippet. Langsiktig gjeld er oppført til dagskurs.

Følgende kurser er benyttet i regnskapet:

Valuta	31.12.2023	31.12.2022
NOK/USD	10,1724	9,8573
NOK/BGBP	12,9342	11,8541
NOK/EUR	11,2405	10,5138

English:

If there are any discrepancies between the Norwegian and English version, the Norwegian version is the official one.

General information

The company is duly registered under the laws of Norway.

The financial reporting framework that has been applied in their preparation is in accordance with the Norwegian Accounting Act of 1998.

the accounting principles are described below.

Functional currency

The functional currency of the company is USD. The USD figures for 2022 are based on the exchange rate as per 31.12.22.

The general rule when assessing and classifying assets and liabilities

Assets determined for permanent ownership or use are classified as fixed assets. Other assets are classified as current assets.

Fixed assets are assessed at cost but are written down to fair value when the fall in value is not expected to be transitory. Fixed assets with finite economic lives are systematically depreciated.

Receivables to be repaid within one year are classified as current assets.

Corresponding criteria form the basis when classifying short-term and long-term liabilities.

Current assets are assessed at the lower of acquisition cost and fair value. Short-term liabilities are recognized at the nominal amount received on the date of establishment. Certain items are assessed according to other rules as explained below.

Income

Income is recognized when accrued. Income is recognized at its value on the date of transaction.

Tax

The taxation of the company is based on the rules of companies under the Norwegian tonnage tax system. This implies that the company is taxed for its financial income and receives reduction for a share of its financial expenses which is calculated as a share of the company's financial assets. Negative tax result could be deferred against later years positive tax result.



Noter til årsregnskapet / Notes to the Financial Statement

Northern Supply AS

Tangible fixed assets

Tangible fixed asset is a vessel and is entered in the financial position statement at cost less accumulated depreciation. Depreciation is linear and based on an assessment of the asset's remaining economic lifespan.

Upgrading expenses and installations, such as e.g. installation of Ballast Water Treatment System, are capitalized and amortized on a linear basis for the estimated remaining economic lifespan of the asset.

Docking expenses are capitalized and amortized on a linear basis until the next docking, normally at 5-year intervals.

Tangible fixed asset will be written down to fair value when any impairment is not expected to be transitory. A previously recognized impairment loss is reversed if there has been a change in the estimates used to determine the recoverable amount, however not to an extent higher than the carrying amount would have been had no impairment loss been recognized in prior years.

Receivables

Trade debtors and other receivables are posted at nominal after provision for loss has been deducted. Provision for loss is made on the basis of an individual assessment of each receivable.

Exchange rates

Liquid assets in foreign currencies are assessed in accordance with the current exchange rate principle. Long-term liabilities are posted at the current exchange rate.

The following exchange rate is used in the accounts:

Currency	31.12.2023	31.12.2022
NOK/USD	10,1724	9,8573
NOK/BGBP	12,9342	11,8541
NOK/EUR	11,2405	10,5138

Note 2: Virksomhetens art og grunnlaget for videre drift /

The purpose of the company and the basis for continued operation:

Selskapet ble stiftet 28.05.2018 ved omdannelse fra indre selskap med skattemessig kontinuitet. Selskapet som overtakende selskap fusjonerte den 26.09.2018 med Northern PSV AS som overdragende selskap.

Selskapets formål har vært å drive skipsfart med egne og innleide skip samt hva hermed står i forbindelse, inkludert investering i andre selskaper med tilsvarende formål.

Selskapet eide ved starten av 2023 5 off-shore supply skip. Ett av skipene, «FS Balmoral» ble solgt den 5.10.2023. De resterende 4 skipene, «FS Braemar», «FS Kristiansand», «FS Abergeldie» og «FS Crathes» ble solgt den 28.12.2023.

Alle skipene opererte frem til salgstidspunktet på time charter kontrakter i off-shore markedet i Nordsjøen med den risiko det innebærer.

Markedet bedret seg kraftig fra våren 2022, med historisk høye rate priser.

Resultatutviklingen i 2023 var meget god sammenlignet med 2022. Dette skyldes primært den regnskapsmessige gevinsten ved salg av skip.

Skipene var egenkapitalfinansiert. Selskapet eier pr. 31.12.2023 ingen inntektsgenerende eiendeler.

Selskapet planlegges avviklet og slettet i løpet av 2024.





Noter til årsregnskapet / Notes to the Financial Statement

Northern Supply AS

English:

The company was incorporated on 28 May 2018 by way of conversion from an internal partnership to a limited company with fiscal continuity. The company as acquiring company completed a merger with Northern PSV AS transferring company on 26 September 2018.

The purpose of the company has been to operate own and chartered vessels, including all related activities as well as investing in other related companies.

The company owned 5 platform supply vessels at the beginning of 2023. One of the vessels, "FS Balmoral" was sold effectively October 5th, 2023. The four remaining vessels, «FS Braemar», «FS Kristiansand», «FS Abergeldie» og «FS Crathes», were sold effectively December 28th 2023.

All the vessels operated at time charter parties in the off-shore market in the North Sea with the risk factors involved.

The offshore supply market improved significantly in favour of the Owners from the spring 2022, with historically high rates, although a fairly weak winter market 2022/2023. The fundamentally strong outlook seems to be consensus amongst most analysts.

The Company was equity financed. The Company does not possess any income generating assets as per end of 2023.

The Company will most likely be liquidated during 2024.

Note 3: **Inntekter / Income:**

Selskapet har eid og operert 5 off-shore supply skip i 2023, frem til salgstidspunktet. Alle opererte frem til salgstidspunktet i off-shore markedet i Nordsjøen på time charter kontrakter av varierende lengder og ratenivåer.

Det ble belastet meglerkommisjon på brutto hyre med 1,25 % til 2,5 %. I tillegg betalte selskapet en kommisjon til kommersiell manager på 1,25% av brutto hyre.

Leieinntektene er i hovedsak i EUR og GBP. Leieinntekter i annen valuta enn GBP blir omregnet til GBP for presentasjonsformål. Se nedenstående tabell.

English:

The company has owned and operated 5 platform supply vessels in 2023. Until the sale of the vessels, all the vessels have been operating in the off-shore market in the North Sea, on time charter parties with both short-term and long-term duration and various rate levels.

Brokerage and commissions are payable with 1,25% up to 2.50 %. In addition, the company pays a commission of 1.25% of the gross hire to the commercial manager.

The hire income is mainly in EUR and GBP. Any charter parties concluded in other currencies than GBP, the amounts will be converted to GBP on the transaction date for presentation purposes. See table below.

Netto leieinntekter skip / Net hire income vessels:

	2023		2022	
	GBP	USD	GBP	USD
Netto leieinntekter skip /				
Net time charter revenue	15 980 099	19 945 278	14 361 798	18 280 282



Noter til årsregnskapet / Notes to the Financial Statement

Northern Supply AS

Note 4: Anleggsmidler / Fixed assets:

Selskapet har eid og operert 5 off-shore supply skip, alle 5 skipene ble solgt i 2023. Alle skipene var egenkapitalfinansiert.

Skipet «FS Balmoral» ble solgt den 5.10.2023, de fire andre skipene ble solgt 28.12.2023. Den regnskapsmessige gevinsten per skip var USD 23,9 millioner, ref tabell under.

**Regnskapsmessig gevinst salg skip i 2023 /
Accounting gain sale of vessels in 2023**

	USD
Sales gain FS Balmoral	5 106 916
Sales gain FS Braemar	3 813 871
Sales gain FS Kristiansand	6 488 971
Sales gain FS Abergeldi	3 163 074
Sales gain FS Crathesl	5 349 223
Total gevinst / Total gain Northern Supply AS	23 922 055

To av skipene, «FS Balmoral» og «FS Abergeldie», har gjennomført dokking i 2023 og er samtidig oppgradert ved at det er installert Ballast Water Treatment System iht. regulatoriske krav.

Se nedenstående tabeller.

English:

The company has owned and operated 5 platform supply vessels, all the vessels were sold in 2023. "FS Balmoral" was sold 5.10.23, whereas the four other vessels were sold 28.12.2023. The accounting gain is shown above.

Two of the vessels, FS Balmoral and FS Abergeldie, have completed a dry-docking and has had Ballast Water Treatment System installed according to regulatory requirements.

See table below.



**Noter til årsregnskapet / Notes to the Financial Statement****Northern Supply AS**

Bokført verdi skip 31.12. / Book value vessels 31.12.

Skip / Name of the vessels:	FS		FS		FS		TOTAL 2023	TOTAL 2022
	Braemar	Balmoral	Kristiansand	Abergeldie	Crathes			
Anskaffelsesdato / Purchase date	19.01.2017	03.02.2017	11.08.2016	25.10.2016	09.04.2018			
Salgsdato / Sales date	28.12.2023	05.10.2023	28.12.2023	28.12.2023	28.12.2023			
Regnskapsmessig verdi / Book value:								
Anskaffelseskost 01.01. / Purchase cost 01.01.	5 170 244	5 058 773	2 150 732	4 604 894	1 962 715	18 947 358	28 657 406	
Tilgang / Purchase	0	0	0	0	0	0	0	0
Påkostninger / Upgrading	172 387	268 750	244 087	122 510	178 254	985 988	518 882	
Dokkinger / Dry-dockings	1 618 849	1 134 437	951 586	2 269 967	2 052 883	8 027 722	4 382 050	
Avgang / Sale	6 961 480	6 461 960	3 346 404	6 997 371	4 193 852	27 961 067	9 710 048	
Anskaffelseskost / Purchase cost	0	0	0	0	0	0	23 848 290	
Akk. avskrivninger 01.01. / Acc. depreciation 01.01.	1 900 339	1 774 740	1 310 733	1 555 009	800 007	7 340 828	8 406 222	
Akk. nedskrivninger 01.01. / Acc. write-down value 01.01.	68 740	62 553	16 147	107 552	10 813	265 805	4 785 384	
Avskrivninger i perioden / Depreciation of the period	665 269	337 193	362 583	351 973	586 344	2 303 362	1 518 290	
Reversering av nedskrivninger i tidligere perioder / Reversal og write-down values previous periods	0	0	0	0	0	0	-2 881 900	
Akk. avskrivninger / Acc. depreciation	2 565 608	2 111 932	1 673 317	1 906 982	1 386 351	9 644 190	9 924 512	
Akk. nedskrivninger / Acc. Write-down value	68 740	62 553	16 147	107 552	10 813	265 805	1 903 484	
Saldo orf. regnskapsm. gevinst/tap v/avg.anl.m. / Balance transf. to accounting gain/loss sale of fixed assets	4 327 132	4 287 474	1 656 941	4 982 838	2 796 689	18 051 073	5 488 684	
Bokført verdi / Book value	0	0	0	0	0	0	16 241 658	



**Noter til årsregnskapet / Notes to the Financial Statement****Northern Supply AS****Note 5: Driftskostnader skip / Operation expenses vessels:**

Selskapet hadde inngått management avtale for den tekniske driften og kommersielle driften av skipene. Selskapet betalte alle driftsutgifter samt et fast honorar til manager.

Driftsutgiftene er i hovedsak i GBP.

Se nedenstående tabell.

English:

The company had entered into a management agreement which included the technical and commercial management of the vessels.

The operating expenses are mainly in GBP.

See below table.

Driftskostnader skip / Operating expenses vessels:

Driftsutgifter skip / Vessel operating expenses (OPEX) :	2023		2022	
	GBP	USD	GBP	USD
OPEX / OPEX	8 944 206	11 108 670	9 882 462	11 869 860
Bareboat leie / Bareboat hire expenses	286 068	356 310		
Bunkers/drivstoff / Bunkers/fuel	256 173	302 273	207 744	252 750
			0	0
Total OPEX	9 486 447	11 767 253	10 090 206	12 122 610

Mellomværende vedr. driften av skipene / Balance regarding the vessel operation:

Outstanding balance vessel operation:	31.12.2023		31.12.2022	
	GBP	USD	GBP	USD
Beholdning om bord / Inventories on board	0	0	452 348	543 980
Kortsiktige fordringer / Short-term receivables	1 045 485	1 329 333	234 796	282 358
Kortsiktig gjeld / Short-term payables	-1 269 738	-1 614 470	-1 315 952	-1 582 525
Sum mellomværende / Owner's equity	-224 252	-285 137	-628 808	-756 187





Noter til årsregnskapet / Notes to the Financial Statement

Northern Supply AS

Note 6: Administrasjonskostnader / Administration expenses:

Administrasjonskostnader består av / Administration expenses consist of:	2023	2022
Forretningsførerhonorar / Business Management fee	283 716	265 006
Advokathonorar / Legal fee	423	11 156
Revisjonshonorar / Auditor's remuneration	19 225	7 609
Styrehonorar inkl. arbeidsgiveravgift / Remuneration to the board incl. tax	6 796	6 945
Andre honorarer / Other fees	1 783	8 432
Tonnasjeskatt / Tonnage tax	1 784	1 600
Forsikring / Insurance	3 183	3 122
Diverse kostnader / Other costs	2 242	2 473
Total	319 153	306 341
Herav består honorar til revisor av / Hereof consists auditor's remuneration of:		
Revisjon / Audit fee	19 225	7 609
Skatterådgivning / Tax services	0	0
Andre tjenester / Other services	0	0
Total	19 225	7 609

Revisjonshonoraret er angitt eksklusiv merverdiavgift. / VAT is not included in the fee to auditor stated above.





Noter til årsregnskapet / Notes to the Financial Statement

Northern Supply AS

Note 7: Skattemessig resultat under rederibeskatningsordningen / Tax result under the Norwegian tonnage tax regime:

	NOK		Gjennomsnitt / Average 31.12.2023	Amounts in USD	Gjennomsnitt / Average 31.12.2022	Amounts in USD
	31.12.2022	31.12.2023				
Finansaktiva / Financial assets	85 144 284	428 767 146	256 955 715	Acc to Exrate	85 447 598	Acc to Exrate
Totalkapital / Total capital	250 605 355	428 767 146	339 686 251	NOK/USD 31.12.2023	224 414 340	NOK/USD 31.12.2022
Andel finansaktiva i % / Financial assets in %	33,98 %	100,00 %	75,64501 %	10,1724	38,07582 %	9,8573
			01.01.-31.12.2023		1.1.-31.12.2022	
			NOK	USD	NOK	USD
Faktiske rentekostnader / Actual interest cost			0		-121 869	-12 363
Andel rentekostnad til fradrag / Share of interest cost long-term debt			0	0	-46 403	-4 707
Valutagevinst og -tap kortsiktige poster / Exchange differences gain/loss short-term items			2 597 945	255 382	-785 457	-79 683
Andel valutagevinst og -tap kortsiktige poster / Share of exchange differences short-term items			1 965 140	193 184	-299 069	-30 340
			0	0	0	0
			0	0	0	0
			01.01.-31.12.2023		1.1.-31.12.2022	
			NOK	USD	NOK	USD
Inntekstillegg høy egenkapital / Calculated additional income from high equity			3 214 096	315 956	1 711 963	173 675
Renteinntekter / Interest income			2 087 428	205 205	206 895	20 989
Skattepliktig valutagevinst/fradagsberettiget valutatap / Taxable currency gain/deductible currency loss			1 965 140	193 184	-299 069	-30 340
Rente/fradrag / Interest cost deductible			0	0	-46 403	-4 707
Taxable/deductible swap interest			0	0	0	0
Andre finanskostnader / Other financial costs			0	0	0	0
Sum finansinntekt/finansunderskudd / Total financial income/financial loss			7 266 604	714 345	1 573 386	159 616
			0	0	0	0
Resultat / Result			7 266 604	714 345	1 573 386	159 616
Fremført underskudd tidligere år / Losses carried forward previous years			0	0	0	0
Sum underskudd til fremføring / Total to losses carried forward			0	0	0	0
Betalbar skatt / Tax payable	22 %		1 598 653	157 156	346 145	35 116

Tonnesjesskatt / Tonnage Tax:								
Navn på skip / Name of Vessel	Nettotonnasje / Net tonnage	F.o.m. dato / From date	To m. dato / Incl. date	Antall dager 2023 / No. of days in 2023	Tonnesjesskatt 2023/ Tonnage tax 2023 - NOK	Tonnesjesskatt 2023/ Tonnage tax 2023 - USD	Antall dager 2022 / No. of days in 2022	Tonnesjesskatt 2022/ Tonnage tax 2022 - NOK
FS Braemar	1143	01.01.2023	28.12.2023	362	3258	320	365	3285
FS Balmoral	1143	01.01.2023	05.10.2023	278	2502	246	365	3285
FS Kr.Sand	774	01.01.2023	28.12.2023	362	3258	320	365	3285
FS Abergeldie	1074	01.01.2023	28.12.2023	362	3258	320	365	3285
FS Crathes	1074	01.01.2023	28.12.2023	362	3258	320	365	3285



**Noter til årsregnskapet / Notes to the Financial Statement****Northern Supply AS****Note 8: Egenkapital / Equity:**

Egenkapitalposter / <i>Equity transactions:</i>	31.12.2023				31.12.2022
	Aksjekapital / <i>Share capital</i>	Overkurs / <i>Premium of shares</i>	Annen egenkapital / <i>Other equity</i>	Sum / <i>Total</i>	Sum / <i>Total</i>
Inngående balanse 01.01. / <i>Opening balance 01.01.</i>	128 983	28 077 318	-4 607 088	23 599 214	19 131 524
Kapitalnedsettelse ved tilbakebet. av innbetalt kapital / <i>Capital reduction by way of repayment of paid in capital to the shareholders</i>		-3 814 269		-3 814 269	-2 641 028
Kapitalnedsettelse ved tilbakebet. av innbetalt kapital 8.11.23 / <i>Capital reduction by way of repayment of paid in capital to the shareholders 8.11.23</i>		-10 171 384		-10 171 384	
Årets resultat / <i>Results of the year</i>			29 676 732	29 676 732	7 108 717
Sum egenkapital / <i>Total equity</i>	128 983	14 091 665	25 069 644	39 290 292	23 599 214

Selskapet utbetalte etter balansedagen (9. januar 2024) et utbytte på totalt USD 7.700.000. Utbytte ble utbetalt i form av tilbakebetaling av tidligere innbetalt kapital, ved reduksjon av overkursfondet.

The Company paid out a total of USD 7,700,000 after the Balance Sheet Date (i.e. on January 9th 2024). The dividend was in the form of reduction of share premium.

Note 9: Likvide midler / Cash and cash equivalents:

Valuta / <i>Currency</i>	31.12.2023			31.12.2022		
	Saldo / <i>Balance</i>	Valutakurs / <i>Exchange rate</i>	USD	Saldo / <i>Balance</i>	Valutakurs / <i>Exchange rate</i>	USD
NOK	1 169 786	0,0983	114 996	1 164 441	0,1014	118 130
USD	34 123 967	1,0000	34 123 967	445 761	1,0000	445 761
GBP	1 298 588	1,2715	1 651 153	1 480 799	1,2026	1 780 766
EUR	2 677 223	1,1050	2 958 331	1 810 854	1,0666	1 931 457
Sum / <i>Total</i>			38 848 447			4 276 113

**Noter til årsregnskapet / Notes to the Financial Statement****Northern Supply AS**

Note 10: **Andeler eiet /representert av styremedlemmer /
Shares owned / represented by the board:**

Navn/ Name	Verv/ Position	Reprerenterer/ Represents	Eiet direkte/ Owned directly
Martin Nes	Styreleder / Chairman	51,00 %	0,0 %
Espen L. Fjermestad	Styremedlem / Director	51,00 %	0,0 %
Per Engeset	Styremedlem / Director	2,9645 %	0,0 %

Note 11: **Aksjonærer / Shareholders:**

Selskapets aksjekapital er på kr 1.271.423 fordelt på 1.271.423 aksjer à kr 1. Selskapet eier ikke egne aksjer.

Aksjonærlisten under inkluderer de 10 største aksjonærene.

English:

The Share capital of the Company is NOK 1,271,423 distributed with 1,271,423 shares at value NOK 1. The Company does not own its own shares.

The below list of shareholders includes the 10 major shareholders.

Aksjonærliste / List of the shareholders:

Navn på aksjonær / Name of shareholder	Eierandel / Ownership
Wanax AS	51,0000 %
Uthalden AS	6,6100 %
Taconic AS	4,1837 %
Hemåjos Limited	3,6756 %
Eagle Shipping AS	3,4084 %
Einar Myklebust	3,2438 %
Johs. Hansen Skip AS	3,1792 %
Romeo Fund - Flexi	2,3362 %
Seggen Enterprises AS	2,0396 %
Annelene Invest AS	1,5034 %
Andre / Others	18,8201 %



**Kontantstrømoppstilling / Cash Flow Statement**Indirekte modell / *Indirect Model*Alle beløp i USD / *All amounts in USD***Northern Supply AS**

Kontantstrøm fra operasjonelle aktiviteter / <i>Cash flow from operational activities</i>	2023	2022
Resultat før skattekostnad / <i>Result before tax</i>	29 833 898	7 143 833
Periodens betalte skatt / <i>Paid taxes</i>	-35 126	-22 572
Gevinst/tap ved salg av anleggsmidler / <i>Gain/loss disposal of fixed assets</i>	-23 922 055	0
Ordinære avskrivninger / <i>Depreciations</i>	2 303 362	1 518 290
Nedskrivning anleggsmidler / <i>Write-down value fixed assets</i>	0	-2 881 900
Endring i varelager / <i>Change in inventories</i>	543 980	-306 706
Endring i kundefordringer / <i>Change in accounts receivable</i>	2 095 508	-560 527
Endring i andre fordringer / <i>Change in other receivables</i>	-1 031 377	957 479
Endring i leverandørgjeld / <i>Change in accounts payable</i>	913 327	921 119
Effekt av valutakursendringer / <i>Effect of exchange rate changes</i>		0
Endring i andre tidsavgrensningsposter / <i>Change in other accruals</i>	-3 879	-87 318
Netto kontantstrøm fra operasjonelle aktiviteter / <i>Net cash flow from operational activities</i>	10 697 639	6 681 698
Kontantstrømmer fra investeringsaktiviteter / <i>Cash flow from investment activities</i>		
Innbetalinger ved salg av varige driftsmidler / <i>Payments sale of fixed assets</i>	41 973 128	0
Utbetalinger ved utført dokking av skip / <i>Payments regarding dry-docking vessels</i>	-4 112 779	-3 705 259
Netto kontantstrøm fra investeringsaktiviteter / <i>Net cash flow from investment activities</i>	37 860 349	-3 705 259
Kontantstrømmer fra finansieringsaktiviteter / <i>Cash flow from financing activities</i>		
Utbetalinger ved nedbetaling av kortsiktig gjeld / <i>Repayment of short-term debt</i>	0	0
Tilbakebetaling av innbetalt kapital / <i>Repayment of paid in capital</i>	-13 985 653	-2 641 028
Netto kontantstrøm fra finansieringsaktiviteter / <i>Net cash flow from financing activities</i>	-13 985 653	-2 641 028
Netto endring i kontanter og kontantekvivalenter / <i>Net change in cash and cash equivalents</i>	34 572 335	335 411
Beholdning av kontanter og kontantekvivalenter pr 01.01. / <i>Cash and cash equivalents at 01.01.</i>	4 276 113	3 940 702
Beholdning av kontanter og kontantekvivalenter pr 31.12. / <i>Cash and cash equivalents at 31.12.</i>	38 848 448	4 276 113

S1_N1JYIT-HJKV1Kop



Document history

COMPLETED BY ALL:
14.02.2024 18:11

SENT BY OWNER:
Marianne Knudsen - 13.02.2024 13:23

DOCUMENT ID:
HJKVK1Kop

ENVELOPE ID:
S1_N1JYIT-HJKVK1Kop

DOCUMENT NAME:
Northern Supply AS_Year-end report 2023.pdf
20 pages

Activity log

RECIPIENT	ACTION*	TIMESTAMP (CET)	METHOD	DETAILS
Per Engeset per@engeset.com	Signed	13.02.2024 17:20	Email	IP: 80.28.107.127
	Authenticated	13.02.2024 17:19	Low	IP: 80.28.107.127
Espen Landmark Fjermestad elf@standard-etc.com	Signed	14.02.2024 13:57	Email	IP: 188.95.247.201
	Authenticated	13.02.2024 13:56	Low	IP: 188.95.247.201
Martin Nes martin@ferncliff.no	Signed	14.02.2024 18:11	Email	IP: 77.16.50.159
	Authenticated	14.02.2024 18:10	Low	IP: 77.16.50.159

* Action describes both the signing and authentication performed by each recipient. Authentication refers to the ID method used to access the document.

Custom events

No custom events related to this document

Verified ensures that the document has been signed according to the method stated above. Copies of signed documents are securely stored by Verified.

To review the signature validity, please open this PDF using Adobe Reader.



GDPR compliant



eIDAS standard



PDF sealed



Til generalforsamlingen i Northern Supply AS - under avvikling

Uavhengig revisors beretning

Konklusjon

Vi har revidert årsregnskapet for Northern Supply AS - under avvikling som består av balanse per 31. desember 2023, resultatregnskap og kontantstrømoppstilling for regnskapsåret avsluttet per denne datoen og noter til årsregnskapet, herunder et sammendrag av viktige regnskapsprinsipper.

Etter vår mening oppfyller årsregnskapet gjeldende lovkrav, og gir årsregnskapet et rettviseende bilde av selskapets finansielle stilling per 31. desember 2023, og av dets resultater og kontantstrømmer for regnskapsåret avsluttet per denne datoen i samsvar med regnskapslovens regler og god regnskapsskikk i Norge.

Grunnlag for konklusjonen

Vi har gjennomført revisjonen i samsvar med International Standards on Auditing (ISA-ene). Våre oppgaver og plikter i henhold til disse standardene er beskrevet nedenfor under *Revisors oppgaver og plikter ved revisjonen av årsregnskapet*. Vi er uavhengige av selskapet i samsvar med kravene i relevante lover og forskrifter i Norge og International Code of Ethics for Professional Accountants (inkludert internasjonale uavhengighetsstandarder) utstedt av International Ethics Standards Board for Accountants (IESBA-reglene), og vi har overholdt våre øvrige etiske forpliktelser i samsvar med disse kravene. Innhentet revisjonsbevis er etter vår vurdering tilstrekkelig og hensiktsmessig som grunnlag for vår konklusjon.

Presisering

Vi viser til note 1 i årsregnskapet hvor det fremgår at ledelsen har til intensjon å avvikle virksomheten i selskapet etter balansedatoen. Gjennomføringen av den endelige oppløsningen av selskapet er befinget av generalforsamlingens beslutning. Årsregnskapet er derfor utarbeidet med basis i likvidasjonsverdier. Dette forholdet har ingen betydning for vår konklusjon om årsregnskapet.

Øvrig informasjon

Styret (ledelsen) er ansvarlig for informasjonen i årsberetningen. Øvrig informasjon omfatter informasjon i årsrapporten bortsett fra årsregnskapet og den tilhørende revisjonsberetningen. Vår konklusjon om årsregnskapet ovenfor dekker ikke informasjonen i årsberetningen.

I forbindelse med revisjonen av årsregnskapet er det vår oppgave å lese årsberetningen. Formålet er å vurdere hvorvidt det foreligger vesentlig inkonsistens mellom årsberetningen og årsregnskapet og den kunnskap vi har opparbeidet oss under revisjonen av årsregnskapet, eller hvorvidt informasjon i årsberetningen ellers fremstår som vesentlig feil. Vi har plikt til å rapportere dersom årsberetningen fremstår som vesentlig feil. Vi har ingenting å rapportere i så henseende.

Basert på kunnskapen vi har opparbeidet oss i revisjonen, mener vi at årsberetningen

- er konsistent med årsregnskapet og
- inneholder de opplysninger som skal gis i henhold til gjeldende lovkrav.

Ledelsens ansvar for årsregnskapet

Ledelsen er ansvarlig for å utarbeide årsregnskapet og for at det gir et rettviseende bilde i samsvar med regnskapslovens regler og god regnskapsskikk i Norge. Ledelsen er også ansvarlig for slik internkontroll som den finner nødvendig for å kunne utarbeide et årsregnskap som ikke inneholder vesentlig feilinformasjon, verken som følge av misligheter eller utilsiktede feil.

Ved utarbeidelsen av årsregnskapet må ledelsen ta standpunkt til selskapets evne til fortsatt drift og opplyse om forhold av betydning for fortsatt drift. Forutsetningen om fortsatt drift skal legges til grunn for

PricewaterhouseCoopers AS, Dronning Eufemias gate 71, Postboks 748 Sentrum, NO-0106 Oslo
T: 02316, org. no.: 987 009 713 MVA, www.pwc.no
Statsautoriserte revisorer, medlemmer av Den norske Revisorforening og autorisert regnskapsførerselskap



årsregnskapet så lenge det ikke er sannsynlig at virksomheten vil bli avviklet. Det er besluttet at virksomheten vil bli avviklet.

Revisors oppgaver og plikter ved revisjonen av årsregnskapet

Vårt mål er å oppnå betryggende sikkerhet for at årsregnskapet som helhet ikke inneholder vesentlig feilinformasjon, verken som følge av misligheter eller utilsiktede feil, og å avgi en revisjonsberetning som inneholder vår konklusjon. Betryggende sikkerhet er en høy grad av sikkerhet, men ingen garanti for at en revisjon utført i samsvar med ISA-ene, alltid vil avdekke vesentlig feilinformasjon. Feilinformasjon kan oppstå som følge av misligheter eller utilsiktede feil. Feilinformasjon er å anse som vesentlig dersom den enkeltvis eller samlet med rimelighet kan forventes å påvirke de økonomiske beslutningene som brukerne foretar på grunnlag av årsregnskapet.

Som del av en revisjon i samsvar med ISA-ene, utøver vi profesjonelt skjønn og utviser profesjonell skepsis gjennom hele revisjonen. I tillegg:

- identifiserer og vurderer vi risikoen for vesentlig feilinformasjon i regnskapet, enten det skyldes misligheter eller utilsiktede feil. Vi utformer og gjennomfører revisjons handlinger for å håndtere slike risikoen, og innhenter revisjonsbevis som er tilstrekkelig og hensiktsmessig som grunnlag for vår konklusjon. Risikoen for at vesentlig feilinformasjon som følge av misligheter ikke blir avdekket, er høyere enn for feilinformasjon som skyldes utilsiktede feil, siden misligheter kan innebære samarbeid, forfalskning, bevisste utelatelser, uriktige fremstillinger eller overstyring av internkontroll.
- opparbeider vi oss en forståelse av intern kontroll som er relevant for revisjonen, for å utforme revisjonshandlinger som er hensiktsmessige etter omstendighetene, men ikke for å gi uttrykk for en mening om effektiviteten av selskapets interne kontroll.
- evaluerer vi om de anvendte regnskapsprinsippene er hensiktsmessige og om regnskapsestimatene og tilhørende noteopplysninger utarbeidet av ledelsen er rimelige.
- konkluderer vi på om ledelsens bruk av fortsatt drift-forutsetningen er hensiktsmessig. Det er besluttet at virksomheten vil bli avviklet. Våre konklusjoner er basert på revisjonsbevis innhentet frem til datoen for revisjonsberetningen. Etterfølgende hendelser eller forhold kan imidlertid medføre at selskapet kan fortsette driften.
- evaluerer vi den samlede presentasjonen, strukturen og innholdet i årsregnskapet, inkludert tilleggsplysningene, og hvorvidt årsregnskapet gir uttrykk for de underliggende transaksjonene og hendelsene på en måte som gir et rettvisende bilde.

Vi kommuniserer med styret blant annet om det planlagte innholdet i og tidspunkt for revisjonsarbeidet og eventuelle vesentlige funn i revisjonen, herunder vesentlige svakheter i intern kontroll som vi avdekker gjennom revisjonen.

Oslo, 9. februar 2024
PricewaterhouseCoopers AS

Bjørn Lund
Statsautorisert revisor
(elektronisk signert)



 Securely signed with Brevio

Revisjonsberetning

Signers:

Name	Method	Date
Lund, Bjørn	BANKID_MOBILE	2024-02-09 11:55

This document package contains:

- Closing page (this page)
- The original document(s)
- The electronic signatures. These are not visible in the document, but are electronically integrated.



This file is sealed with a digital signature.
The seal is a guarantee for the authenticity
of the document.