



ÅRSREGNSKAPET FOR REGNSKAPSÅRET 2024 - GENERELL INFORMASJON

Enheten

Organisasjonsnummer: 914 940 788
Organisasjonsform: Aksjeselskap
Foretaksnavn: TG PUMPESERVICE AS
Forretningsadresse: Breimyra 16
4344 BRYNE

Regnskapsår

Årsregnskapets periode: 01.01.2024 - 31.12.2024

Konsern

Morselskap i konsern: Nei

Regnskapsregler

Regler for små foretak benyttet: Ja
Benyttet ved utarbeidelsen av årsregnskapet til selskapet: Regnskapslovens alminnelige regler

Årsregnskapet fastsatt av kompetent organ

Bekreftet av representant for selskapet: Tore Gausland
Dato for fastsettelse av årsregnskapet: 13.05.2025

Grunnlag for avgivelse

År 2024: Årsregnskapet er elektronisk innlevert
År 2023: Tall er hentet fra elektronisk innlevert årsregnskap fra 2024

Det er ikke krav til at årsregnskapet m.v. som sendes til Regnskapsregisteret er undertegnet. Kontrollen på at dette er utført ligger hos revisor/enhetens øverste organ. Sikkerheten ivaretas ved at innsender har rolle/rettighet for innsending av årsregnskapet via Altinn, og ved at det bekreftes at årsregnskapet er fastsatt av kompetent organ.

Brønnøysundregistrene, 06.06.2025



Resultatregnskap

Beløp i: NOK	Note	2024	2023
RESULTATREGNSKAP			
Inntekter			
Salgsinntekt		143 693 677	240 947 932
Annen driftsinntekt		204 759	
Sum inntekter		143 898 436	240 947 932
Kostnader			
Varekostnad		106 796 888	197 601 475
Lønnskostnad	2	16 437 707	12 514 336
Avskrivning av driftsmidler og immaterielle eiendeler	3	1 633 600	1 454 627
Annen driftskostnad	1	10 149 767	8 633 090
Sum kostnader		135 017 962	220 203 528
Driftsresultat		8 880 474	20 744 405
Finansinntekter og finanskostnader			
Annen renteinntekt		488 223	417 834
Sum finansinntekter		488 223	417 834
Annen rentekostnad		1 133 333	1 092 388
Annen finanskostnad		541 871	1 449 304
Sum finanskostnader		1 675 203	2 541 691
Netto finans		-1 186 981	-2 123 858
Resultat før skattekostnad		7 693 494	18 620 547
Skattekostnad på resultat	4	1 694 106	4 096 520
Årsresultat	5	5 999 388	14 524 027
Årsresultat etter minoritetsinteresser		5 999 388	14 524 027
Totalresultat		5 999 388	14 524 027
Overføringer og disponeringer			
Avsatt til annen egenkapital		5 999 388	14 524 027



Resultatregnskap

Beløp i: NOK	Note	2024	2023
Sum overføringer og disponeringer		5 999 388	14 524 027



Balanse

Beløp i: NOK	Note	2024	2023
BALANSE - EIENDELER			
Anleggsmidler			
Immaterielle eiendeler			
Utsatt skattefordel	4	403 981	52 070
Goodwill	3	653 400	
Sum immaterielle eiendeler		1 057 381	52 070
Varige driftsmidler			
Tomter, bygninger o.a. fast eiendom	3, 6		
Maskiner og anlegg	3, 6	1 631 951	7 374 588
Skip, rigger, fly og lignende	3		
Driftsløsøre, inventar o.a. utstyr	3, 6	1 614 640	2 635 966
Sum varige driftsmidler		3 246 591	10 010 553
Finansielle anleggsmidler			
Lån til foretak i samme konsern	7		
Sum anleggsmidler		4 303 972	10 062 623
Omløpsmidler			
Varer			
Lager av varer og annen beholdning	6	22 490 625	16 094 760
Sum varer		22 490 625	16 094 760
Fordringer			
Kundefordringer	6	21 221 821	24 991 089
Andre kortsiktige fordringer		239 869	3 595 337
Sum fordringer		21 461 689	28 586 425
Bankinnskudd, kontanter og lignende			
Bankinnskudd, kontanter o.l.	8	11 897 365	31 737 677
Sum bankinnskudd, kontanter og lignende		11 897 365	31 737 677
Sum omløpsmidler		55 849 679	76 418 862
SUM EIENDELER		60 153 651	86 481 486



Balanse

Beløp i: NOK	Note	2024	2023
BALANSE - EGENKAPITAL OG GJELD			
Egenkapital			
Innskutt egenkapital			
Aksjekapital	9	100 000	100 000
Beholdning av egne aksjer	9	-15 000	
Sum innskutt egenkapital		85 000	100 000
Opptjent egenkapital			
Annen egenkapital		21 376 759	31 362 372
Sum opptjent egenkapital		21 376 759	31 362 372
Sum egenkapital	5	21 461 759	31 462 372
Gjeld			
Langsiktig gjeld			
Utsatt skatt	4		
Annen langsiktig gjeld			
Gjeld til kredittinstitusjoner	6	14 326 357	15 332 634
Langsiktig konserngjeld	7	5 272 578	
Sum annen langsiktig gjeld		19 598 935	15 332 634
Sum langsiktig gjeld		19 598 935	15 332 634
Kortsiktig gjeld			
Gjeld til kredittinstitusjoner	6		
Leverandørgjeld	7	9 976 712	22 552 945
Betalbar skatt	4	2 046 017	3 691 463
Skyldig offentlige avgifter		4 048 723	10 626 806
Kortsiktig konserngjeld	7		
Annen kortsiktig gjeld		3 021 505	2 815 266
Sum kortsiktig gjeld		19 092 957	39 686 479
Sum gjeld		38 691 892	55 019 114
SUM EGENKAPITAL OG GJELD		60 153 651	86 481 486



Balanse

Beløp i: NOK	Note	2024	2023
---------------------	-------------	-------------	-------------



Brønnøysundregistrene

ÅRSREGNSKAP FOR REGNSKAPSÅRET 2024 - GENERELL INFORMASJON

Journalnummer: 2025 465156

Enheten

Organisasjonsnummer: 914 940 788
Organisasjonsform: Aksjeselskap
Foretaksnavn: TG PUMPESERVICE AS
Forretningsadresse: Breimyra 16
4344 BRYNE

Regnskapsår

Årsregnskapets periode: 01.01.2024 - 31.12.2024

Konsern

Morselskap i konsern: Nei

Regnskapsregler

Regler for små foretak benyttet: Ja
Benyttet ved utarbeidelsen av
årsregnskapet til selskapet: Regnskapslovens alminnelige regler

Årsregnskapet fastsatt av kompetent organ

Bekreftet av representant for selskapet: Tore Gausland
Dato for fastsettelse av årsregnskapet: 13.05.2025

Grunnlag for avgivelse

År 2024: Årsregnskap er elektronisk innlevert.
År 2023: Tall er hentet fra elektronisk innlevert årsregnskap fra 2024.

Det er ikke krav til at årsregnskapet m.v. som sendes til Regnskapsregisteret er undertegnet. Kontrollen på at dette er utført ligger hos revisor/enhetens øverste organ. Sikkerheten ivaretas ved at innsender har rolle/rettighet for innsending av årsregnskapet via Altinn, og ved at det bekreftes at årsregnskapet er fastsatt av kompetent organ.

Brønnøysundregistrene, 05.06.2025



Organisasjonsnr: 914 940 788
TG PUMPESERVICE AS

RESULTATREGNSKAP

Beløp i: NOK	Note	2024	2023
RESULTATREGNSKAP			
Inntekter			
Salgsinntekt		143 693 677	240 947 932
Annen driftsinntekt		204 759	
Sum inntekter		143 898 436	240 947 932
Kostnader			
Varekostnad		106 796 888	197 601 475
Lønnskostnad	2	16 437 707	12 514 336
Avskrivning av driftsmidler og immaterielle eiendeler	3	1 633 600	1 454 627
Annen driftskostnad	1	10 149 767	8 633 090
Sum kostnader		135 017 962	220 203 528
Driftsresultat		8 880 474	20 744 405
Finansinntekter og finanskostnader			
Annen renteinntekt		488 223	417 834
Sum finansinntekter		488 223	417 834
Annen rentekostnad		1 133 333	1 092 388
Annen finanskostnad		541 871	1 449 304
Sum finanskostnader		1 675 203	2 541 691
Netto finans		-1 186 981	-2 123 858
Resultat før skattekostnad		7 693 494	18 620 547
Skattekostnad på resultat	4	1 694 106	4 096 520
Årsresultat	5	5 999 388	14 524 027
Årsresultat etter minoritetsinteresser		5 999 388	14 524 027
Totalresultat		5 999 388	14 524 027
Overføringer og disponeringer			
Avsatt til annen egenkapital		5 999 388	14 524 027
Sum overføringer og disponeringer		5 999 388	14 524 027



Organisasjonsnr: 914 940 788
TG PUMPESERVICE AS

BALANSE

Beløp i: NOK	Note	2024	2023
BALANSE - EIENDELER			
Anleggsmidler			
Immaterielle eiendeler			
Utsatt skattefordel	4	403 981	52 070
Goodwill	3	653 400	
Sum immaterielle eiendeler		1 057 381	52 070
Varige driftsmidler			
Tomter, bygninger o.a. fast eiendom	3, 6		
Maskiner og anlegg	3, 6	1 631 951	7 374 588
Skip, rigger, fly og lignende	3		
Driftsløsøre, inventar o. a. utstyr	3, 6	1 614 640	2 635 966
Sum varige driftsmidler		3 246 591	10 010 553
Finansielle anleggsmidler			
Lån til foretak i samme konsern	7		
Sum anleggsmidler		4 303 972	10 062 623
Omløpsmidler			
Varer			
Lager av varer og annen beholdning	6	22 490 625	16 094 760
Sum varer		22 490 625	16 094 760
Fordringer			
Kundefordringer	6	21 221 821	24 991 089
Andre kortsiktige fordringer		239 869	3 595 337
Sum fordringer		21 461 689	28 586 425
Bankinnskudd, kontanter og lignende			
Bankinnskudd, kontanter o. l.	8	11 897 365	31 737 677
Sum bankinnskudd, kontanter og lignende		11 897 365	31 737 677
Sum omløpsmidler		55 849 679	76 418 862
SUM EIENDELER		60 153 651	86 481 486

BALANSE - EGENKAPITAL OG GJELD



Egenkapital			
Innskutt egenkapital			
Aksjekapital	9	100 000	100 000
Beholdning av egne aksjer	9	-15 000	
Sum innskutt egenkapital		85 000	100 000
Opptjent egenkapital			
Annen egenkapital		21 376 759	31 362 372
Sum opptjent egenkapital		21 376 759	31 362 372
Sum egenkapital	5	21 461 759	31 462 372
Gjeld			
Langsiktig gjeld			
Utsatt skatt	4		
Annen langsiktig gjeld			
Gjeld til			
kredittinstitusjoner	6	14 326 357	15 332 634
Langsiktig konserngjeld	7	5 272 578	
Sum annen langsiktig gjeld		19 598 935	15 332 634
Sum langsiktig gjeld		19 598 935	15 332 634
Kortsiktig gjeld			
Gjeld til			
kredittinstitusjoner	6		
Leverandørgjeld	7	9 976 712	22 552 945
Betalbar skatt	4	2 046 017	3 691 463
Skyldig offentlige avgifter		4 048 723	10 626 806
Kortsiktig konserngjeld	7		
Annen kortsiktig gjeld		3 021 505	2 815 266
Sum kortsiktig gjeld		19 092 957	39 686 479
Sum gjeld		38 691 892	55 019 114
SUM EGENKAPITAL OG GJELD		60 153 651	86 481 486



Organisasjonsnr: 914 940 788
TG PUMPESERVICE AS

NOTEOPPLYSNINGER - SELSKAP - alle poster oppgitt i hele tall

Note

1

Antall årsverk i regnskapsåret
12.00

Sum Beløp

Balanseført verdi 31.12. Varige driftsmidler Immaterielle eiend.

Konsernregnskap

Morselskapet sitt navn

Forretningskontor for morselskapet

Begrunnelse for at datterselskap er utelatt fra konsolideringen

Samlet beløp - tilknyttet selskap Årets Fjorårets

Samlet beløp - foretak i samme konsern Årets Fjorårets

Samlet beløp - foretak i samme konsern Årets Fjorårets

Samlet beløp - felles kontrollert virksomhet Årets Fjorårets

Pantstillelse Beløp

Beholdning av egne aksjer Antall Pålydende Andel av aksjek.



Årsregnskap 2024

Tg Pumpeservice AS

Resultatregnskap
Balanse
Noter til regnskapet

Org.nr.: 914 940 788



Resultatregnskap

Tg Pumpeservice AS

Driftsinntekter og driftskostnader	Note	2024	2023
Salgsinntekt		143 693 677	240 947 932
Annen driftsinntekt		204 759	0
Sum driftsinntekter		143 898 436	240 947 932
Varekostnad		106 796 888	197 601 475
Lønnskostnad	2	16 437 707	12 514 336
Avskrivning av driftsmidler og immaterielle eiendeler	3	1 633 600	1 454 627
Annen driftskostnad	1	10 149 767	8 633 090
Sum driftskostnader		135 017 962	220 203 528
Driftsresultat		8 880 474	20 744 405
Finansinntekter og finanskostnader			
Annen renteinntekt		488 223	417 834
Annen rentekostnad		1 133 333	1 092 388
Annen finanskostnad		541 871	1 449 304
Resultat av finansposter		-1 186 981	-2 123 858
Resultat før skattekostnad		7 693 494	18 620 547
Skattekostnad på resultat	4	1 694 106	4 096 520
Årsresultat	5	5 999 388	14 524 027
Overføringer			
Avsatt til annen egenkapital		5 999 388	14 524 027
Sum overføringer		5 999 388	14 524 027



Balanse

Tg Pumpeservice AS

Eiendeler	Note	2024	2023
Anleggsmidler			
<i>Immaterielle eiendeler</i>			
Utsatt skattefordel	4	403 981	52 070
Goodwill	3	653 400	0
Sum immaterielle eiendeler		1 057 381	52 070
<i>Varige driftsmidler</i>			
Maskiner og anlegg	3, 6	1 631 951	7 374 588
Driftsløsøre, inventar o.a. utstyr	3, 6	1 614 640	2 635 966
Sum varige driftsmidler		3 246 591	10 010 553
<i>Finansielle anleggsmidler</i>			
Sum anleggsmidler		4 303 972	10 062 623
Omløpsmidler			
<i>Varer</i>			
Lager av varer og annen beholdning	6	22 490 625	16 094 760
Sum varer		22 490 625	16 094 760
<i>Fordringer</i>			
Kundefordringer	6	21 221 821	24 991 089
Andre kortsiktige fordringer		239 869	3 595 337
Sum fordringer		21 461 689	28 586 425
<i>Investeringer</i>			
<i>Bankinnskudd, kontanter o.l</i>			
Bankinnskudd, kontanter o.l.	8	11 897 365	31 737 677
Sum bankinnskudd, kontanter o.l		11 897 365	31 737 677
Sum omløpsmidler		55 849 679	76 418 862
Sum eiendeler		60 153 651	86 481 486





Balanse
Tg Pumpeservice AS

Egenkapital og gjeld	Note	2024	2023
Egenkapital			
Innskutt egenkapital			
Aksjekapital	9	100 000	100 000
Egne aksjer	9	-15 000	0
Sum innskutt egenkapital		<u>85 000</u>	<u>100 000</u>
Opptjent egenkapital			
Annen egenkapital		21 376 759	31 362 372
Sum opptjent egenkapital		<u>21 376 759</u>	<u>31 362 372</u>
Sum egenkapital	5	<u>21 461 759</u>	<u>31 462 372</u>
Gjeld			
Avsetning for forpliktelser			
Annen langsiktig gjeld			
Langsiktig konserngjeld	7	5 272 578	0
Gjeld til kredittinstitusjoner	6	14 326 357	15 332 634
Sum annen langsiktig gjeld		<u>19 598 935</u>	<u>15 332 634</u>
Kortsiktig gjeld			
Leverandørgjeld	7	9 976 712	22 552 945
Betalbar skatt	4	2 046 017	3 691 463
Skyldig offentlige avgifter		4 048 723	10 626 806
Annen kortsiktig gjeld		3 021 505	2 815 266
Sum kortsiktig gjeld		<u>19 092 957</u>	<u>39 686 479</u>
Sum gjeld		<u>38 691 892</u>	<u>55 019 114</u>
Sum egenkapital og gjeld		<u>60 153 651</u>	<u>86 481 486</u>

Bryne, 13.05.2025
Styret i Tg Pumpeservice AS


Pål Grieg Martens Bratland
styreleder


Tore Gausland
styremedlem/daglig leder


Torodd Haarklau
observatør



KONTANTSTRØMOPPSTILLING 01.01 - 31.12

TG Pumpeservice AS

	2024	2023
Kontantstrømmer fra operasjonelle aktiviteter		
Resultat før skatt	7 693 494	18 620 547
Betalbar skatt	-3 691 463	(4 193 234)
Ordinære avskrivninger	1 633 600	1 454 627
Tap/gevinst ved salg av anleggsmidler	-137 464	-
Endring i varer, kundefordringer og leverandørgjeld	(15 202 830)	11 544 910
Endring i andre tidsavgrensningsposter	(2 896 798)	(2 258 558)
Netto kontantstrøm fra operasjonelle aktiviteter	(12 601 461)	25 168 292
Kontantstrømmer fra investeringsaktiviteter		
Investeringer i varige driftsmidler	-1 302 574	(8 879 539)
Salg av varige driftsmidler (salgssum)	5 917 000	-
Endring i andre investeringer	-	-
Netto kontantstrøm fra investeringsaktiviteter	4 614 426	(8 879 539)
Kontantstrømmer fra finansieringsaktiviteter		
Opptak av ny gjeld (kortsiktig og langsiktig)	19 153 000	8 608 881
Nedbetaling av gjeld	-15 006 277	(4 234 074)
Utbetaling ved kjøp av egne aksjer	-10 000 000	-
Utbetalt konsernbidrag / utbytte	-6 000 000	(6 000 000)
Netto kontantstrøm fra finansieringsaktiviteter	(11 853 277)	(1 625 193)
Netto endring i likvider i året	(19 840 312)	14 663 560
Konter og bankinnskudd per 01.01	31 737 677	17 074 177
Konter og bankinnskudd per 31.12	11 897 365	31 737 737
Herav bundne midler	1 223 503	486 169



Regnskapsprinsipper

Årsregnskapet er satt opp i samsvar med regnskapslovens bestemmelser og god regnskapsskikk.

Bruk av estimater

I utarbeidelse av årsregnskapet har man brukt estimater og forutsetninger som har påvirket resultatregnskapet og verdsettelsen av eiendeler og gjeld, samt usikre eiendeler og forpliktelser på balansedagen i henhold til god regnskapsskikk. Områder som i stor grad inneholder slike skjønsmessige vurderinger, høy grad av kompleksitet, eller områder hvor forutsetninger og estimater er vesentlige for årsregnskapet, er beskrevet i notene.

Inntekter

Inntektsføring ved salg av varer skjer på leveringstidspunktet. Tjenester inntektsføres etter hvert som de leveres. Inntekter fra salg av tjenester og langsiktige tilvirkingsprosjekter (anleggskontrakter) resultatføres i takt med prosjektets fullføringsgrad, når utfallet av transaksjonen kan estimeres på en pålitelig måte. Når transaksjonens utfall ikke kan estimeres pålitelig, vil kun inntekter tilsvarende påløpte prosjektkostnader inntektsføres. I den perioden det blir identifisert at et prosjekt vil gi et negativt resultat, vil det estimerte tapet på kontrakten bli resultatført i sin helhet.

Skatt

Skattekostnaden i resultatregnskapet omfatter både periodens betalbare skatt og endring i utsatt skatt. Utsatt skatt er beregnet med 22 % på grunnlag av de midlertidige forskjeller som eksisterer mellom regnskapsmessige og skattemessige verdier, samt ligningsmessig underskudd til fremføring ved utgangen av regnskapsåret. Skatteøkende og skattereduserende midlertidige forskjeller som reverserer eller kan reverseres i samme periode er utlignet og nettoført. Netto utsatt skattefordel balanseføres i den grad det er sannsynlig at denne kan bli utnyttet.

Klassifisering og vurdering av anleggsmidler

Anleggsmidler omfatter eiendeler bestemt til varig eie og bruk. Anleggsmidler er vurdert til anskaffelseskost, fratrukket avskrivninger og nedskrivninger. Langsiktig gjeld balanseføres til nominelt beløp på transaksjonstidspunktet.

Varige driftsmidler balanseføres og avskrives over driftsmidlets økonomiske levetid. Vesentlige driftsmidler som består av flere betydelige komponenter med ulik levetid er dekomponert med ulik avskrivningstid for de ulike komponentene. Direkte vedlikehold av driftsmidler kostnadsføres løpende under driftskostnader, mens påkostninger eller forbedringer tillegges driftsmidlets kostpris og avskrives i takt med driftsmidlet. Varige driftsmidler nedskrives til gjenvinnbart beløp ved verdifall som forventes ikke å være forbigående. Gjenvinnbart beløp er det høyeste av netto salgsverdi og verdi i bruk. Verdi i bruk er nåverdi av fremtidige kontantstrømmer knyttet til eiendelen. Nedskrivningen reverseres når grunnlaget for nedskrivningen ikke lenger er til stede.

Klassifisering og vurdering av omløpsmidler

Omløpsmidler og kortsiktig gjeld omfatter normalt poster som forfaller til betaling innen ett år etter balansedagen, samt poster som knytter seg til varekretsløpet. Omløpsmidler vurderes til laveste verdi av anskaffelseskost og virkelig verdi. Kortsiktig gjeld balanseføres til nominelt beløp på transaksjonstidspunktet.

Varer

Lager av innkjøpte varer er verdsatt til laveste av anskaffelseskost og virkelig verdi. Anskaffelseskost vurderes etter FIFO-prinsippet. Egentilvirkede ferdigvarer og varer under tilvirkning er vurdert til full tilvirkningskost. Det fortas nedskrivning for påregnelig ukurans.

Fordringer

Kundefordringer og andre fordringer oppføres til pålydende etter fradrag for avsetning til forventet tap. Avsetning til tap gjøres på grunnlag av en individuell vurdering av de enkelte fordringene. For øvrige kundefordringer utføres en uspesifisert avsetning for å dekke forventet tap på krav.

Kontantstrømoppstilling

Kontantstrømoppstillingen er utarbeidet etter den indirekte metoden. Kontanter og kontantekvivalenter omfatter kontanter, bankinnskudd og andre kortsiktige, likvide plasseringer.



Note 1 Leie og leasing

Leie

Selskapet har 3 løpende leieavtaler som totalt er kostnadsført med kr 3 112 298 i 2024.

Leasing

Kostnadsført på løpende leasingavtaler vedr biler gjennom året 2024 er kr 389 461. Ved årets slutt var det 2 løpende leasings avtaler.

Note 2 Lønnskostnader og antall årsverk

Lønnskostnader

	2024	2023
Lønninger	14 087 147	10 602 294
Arbeidsgiveravgift	1 881 017	1 512 455
Pensjonskostnader	320 949	368 378
Andre ytelser	148 595	31 208
Sum	16 437 707	12 514 336

Selskapet har i 2024 sysselsatt 12 årsverk.

Selskapet er pliktig til å ha tjenstepensjonsordning etter lov om obligatorisk tjenstepensjon. Selskapets pensjonsordninger tilfredsstiller kravene i denne lov. Selskapet har innskuddsbasert pensjonsordning for sin ansatte. Innskudd til ordningen kostnadsføres løpende.

Ytelser til ledende personer

Lønn og annen godtgjørelse til daglig leder er kostnadsført i regnskapsåret med kr 1 546 212. Det er ikke inngått avtale om særskilt vederlag ved opphør av arbeidsforholdet for daglig leder eller leder av styret. Det er ikke inngått avtaler med ansatte eller styremedlemmer om opsjoner for tegning av aksjer.

Lån og sikkerhetsstillelse til ledende ansatte, tillitsvalgte og aksjeeiere mv.
Det er ikke gitt lån til selskapets ledende ansatte, tillitsvalgte eller aksjeeiere.

Styret har mottatt kr 55 833 i honorar for 2024

Revisor

Kostnadsført revisjonshonorar for 2024 utgjør kr 256 620 ekskl. mva.
Herav honorar for andre tjenester med kr 42 230 ekskl. mva.



Note 3 Anleggsmidler

	Goodwill	Maskiner og anlegg	Driftsløsøre, inventar ol.	Sum
Anskaffelseskost pr. 01.01.24	2 589 217	9 078 818	3 922 283	15 590 318
+ Tilgang kjøpte driftsmidler	800 000	73 004	429 570	1 302 574
- Avgang i året		5 351 941	918 696	6 270 637
= Anskaffelseskost 31.12.24	3 389 217	3 799 881	3 433 158	10 622 255
Akkumulerte avskrivninger 31.12.24	2 735 817	2 167 931	1 818 519	6 722 267
= Bokført verdi 31.12.24	653 400	1 631 950	1 614 639	3 899 988
Årets ordinære avskrivninger	146 600	820 400	666 600	1 633 600
Økonomisk levetid	5 år	0-10 år	3-10 år	

Note 4 Skatt

Årets skattekostnad	2024	2023
Resultatført skatt på ordinært resultat:		
Betalbar skatt	2 046 017	3 691 463
Endring i utsatt skattefordel	-351 911	405 057
Skattekostnad ordinært resultat	1 694 106	4 096 520
Skattepliktig inntekt:		
Resultat før skatt	7 693 494	18 620 547
Permanente forskjeller	6 992	0
Endring i midlertidige forskjeller	1 599 593	-1 841 171
Skattepliktig inntekt	9 300 079	16 779 376
Betalbar skatt i balansen:		
Betalbar skatt på årets resultat	2 046 017	3 691 463
Sum betalbar skatt i balansen	2 046 017	3 691 463

Skatteeffekten av midlertidige forskjeller som har gitt opphav til utsatt skatt og utsatte skattefordeler, spesifisert på typer av midlertidige forskjeller

	2024	2023	Endring
Varige driftsmidler	378 723	1 023 317	644 593
Varebeholdning	-2 000 000	-1 200 000	800 000
Fordringer	-215 000	-60 000	155 000
Sum	-1 836 276	-236 683	1 599 593
Grunnlag for utsatt skattefordel	-1 836 276	-236 683	1 599 593
Utsatt skattefordel (22 %)	-403 981	-52 070	351 911

Note 5 Egenkapital

	Aksjekapital	Overkurs	Annen innskutt egenkapital	Annen egenkapital	Sum egenkapital
Pr. 31.12.2023	100 000	0	0	31 362 372	31 462 372
Årets resultat				5 999 388	5 999 388
Tilleggsutbytte kjøp egne aksjer	-15 000		0	-9 985 000	-10 000 000
Pr 31.12.2024	85 000	0	0	21 376 760	21 461 760



Note 6 Fordringer, gjeld, pantstillelser og garantier m.v

	2024
Gjeld som er sikret ved pant o.l.	14 326 357
Balansført verdi av pantsatte eiendeler	
Maskiner og anlegg	1 631 951
Driftsløsøre, inventar og utstyr	1 614 640
Lager av varer og annen beholdning	22 490 625
Kundefordringer	21 221 821
Sum	46 959 037

Selskapet har en trekkfasilitet på kassekredittkonto inntil MNOK 15, samt avgitt husleiegaranti på kr 248000,-

Det er ingen langsiktig fordring og gjeld med forfall mer enn 5 år etter regnskapsårets slutt.

Note 7 Mellomværende med selskap i samme konsern

	2024	2023
Fordringer		
Sum	0	0
Gjeld		
Lån fra foretak i samme konsern	5 272 578	0
Leverandørgjeld innen konsern	150 000	0
Sum	5 422 578	0

Det er beregnet renter i hht markedsmessige betingelser.

Note 8 Bankinnskudd

Innestående midler på skattetrekkskonto (bundne midler) er på kr. 1 223 503.

Note 9 Aksjonærer

Aksjekapitalen i Tg Pumpeservice AS pr. 31.12 består av:

	Antall	Pålydende	Bokført
Ordinære aksjer	1 000	100,0	100 000
Sum	1 000		100 000

Eierstruktur

De største aksjonærene i % pr. 31.12 var:

	Ordinære	Eierandel	Stemmeandel
Htg As	730	73,0	85,9
Tg Pumpeservice AS	150	15,0	
Tord Holding As	120	12,0	14,1
Totalt antall aksjer	1 000	100,0	100,0

Styrets medlemmer eier aksjer i selskapet gjennom HTG AS aksjer som følger:

Tore Gausland, daglig leder og styremedlem*	85,9 %
---	--------



UAVHENGIG REVISORS BERETNING Til generalforsamlingen i TG Pumpeservice AS

Uttalelse om revisjonen av årsregnskapet

Konklusjon

Vi har revidert årsregnskapet for TG Pumpeservice AS som viser et overskudd på kr 5 999 388. Årsregnskapet består av balanse per 31. desember 2024, resultatregnskap og kontantstrømpoppstilling for regnskapsåret avsluttet per denne datoen og noter til årsregnskapet, herunder et sammendrag av viktige regnskapsprinsipper.

Etter vår mening

- oppfyller årsregnskapet gjeldende lovkrav, og
- gir årsregnskapet et rettviseende bilde av selskapets finansielle stilling per 31. desember 2024 og av dets resultater for regnskapsåret avsluttet per denne datoen i samsvar med regnskapslovens regler og god regnskapsskikk i Norge.

Grunnlag for konklusjonen

Vi har gjennomført revisjonen i samsvar med International Standards on Auditing (ISA-ene). Våre oppgaver og plikter i henhold til disse standardene er beskrevet nedenfor under Revisors oppgaver og plikter ved revisjonen av årsregnskapet. Vi er uavhengige av selskapet i samsvar med kravene i relevante lover og forskrifter i Norge og International Code of Ethics for Professional Accountants (inkludert internasjonale uavhengighetsstandarder) utstedt av International Ethics Standards Board for Accountants (IESBA-reglene), og vi har overholdt våre øvrige etiske forpliktelser i samsvar med disse kravene. Innhentet revisjonsbevis er etter vår vurdering tilstrekkelig og hensiktsmessig som grunnlag for vår konklusjon.

Øvrig informasjon

Styret og daglig leder (ledelsen) er ansvarlig for informasjonen i årsberetningen. Vår konklusjon om årsregnskapet ovenfor dekker ikke informasjonen i årsberetningen.

I forbindelse med revisjonen av årsregnskapet er det vår oppgave å lese årsberetningen. Formålet er å vurdere hvorvidt det foreligger vesentlig inkonsistens mellom årsberetningen og årsregnskapet og den kunnskap vi har opparbeidet oss under revisjonen av årsregnskapet, eller hvorvidt informasjon i årsberetningen ellers fremstår som vesentlig feil. Vi har plikt til å rapportere dersom årsberetningen fremstår som vesentlig feil. Vi har ingenting å rapportere i så henseende.

Basert på kunnskapen vi har opparbeidet oss i revisjonen, mener vi at årsberetningen

- er konsistent med årsregnskapet og
- inneholder de opplysninger som skal gis i henhold til gjeldende lovkrav.

Styret og daglig leders ansvar for årsregnskapet

Styret og daglig leder (ledelsen) er ansvarlig for å utarbeide årsregnskapet og for at det gir et rettviseende bilde i samsvar med regnskapslovens regler og god regnskapsskikk i Norge. Ledelsen er også ansvarlig for slik intern kontroll som den finner nødvendig for å kunne utarbeide et årsregnskap som ikke inneholder vesentlig feilinformasjon, verken som følge av misligheter eller utilsiktede feil.

Ved utarbeidelsen av årsregnskapet må ledelsen ta standpunkt til selskapets evne til fortsatt drift og opplyse om forhold av betydning for fortsatt drift. Forutsetningen om fortsatt drift skal legges til grunn for årsregnskapet så lenge det ikke er sannsynlig at virksomheten vil bli avviklet.




Revisors oppgaver og plikter ved revisjonen av årsregnskapet

Vårt mål er å oppnå betryggende sikkerhet for at årsregnskapet som helhet ikke inneholder vesentlig feilinformasjon, verken som følge av misligheter eller utilsiktede feil, og å avgi en revisjonsberetning som inneholder vår konklusjon. Betryggende sikkerhet er en høy grad av sikkerhet, men ingen garanti for at en revisjon utført i samsvar med ISA-ene, alltid vil avdekke vesentlig feilinformasjon. Feilinformasjon kan oppstå som følge av misligheter eller utilsiktede feil. Feilinformasjon er å anse som vesentlig dersom den enkeltvis eller samlet med rimelighet kan forventes å påvirke de økonomiske beslutningene som brukerne foretar på grunnlag av årsregnskapet.

For revisors oppgaver og plikter se: <https://revisorforeningen.no/revisjonsberetninger>

Stavanger 13. mai 2025
Revisjon Vest AS


Agnes Bore Steinnes
Statsautorisert revisor



TG PUMPESERVICE AS

Styrets årsberetning 2024

Virksomhetens art og hvor den drives

Selskapets virksomhet er engroshandel med maskiner og utstyr til bergverksdrift, olje- og gassutvinning og bygge- og anleggsvirksomhet. Selskapet driver også med mekanisk vedlikehold av maskiner, utstyr og deler. Selskapets hovedvirksomhet er på Bryne og med avdelinger i Kristiansand og på Gjerdrum, utenfor Oslo.

Fortsatt drift

Årsoppgjøret er avlagt under forutsetning om fortsatt drift, og styret bekrefter at forutsetningen er til stede. Selskapets økonomiske og finansielle stilling er god.

Rettsvisende oversikt

Etter styrets oppfatning gir fremlagt resultatregnskap og balanse med noter fyllestgjørende informasjon om driften og stillingen ved årsskiftet.

Arbeidsmiljø, personale og likestilling

Selskapet har som mål å være en arbeidsplass der det råder full likestilling mellom kvinner og menn. Selskapet har i sin policy innarbeidet bestemmelser som tar sikte på at det ikke forekommer forskjellsbehandling grunnet kjønn i saker som eksempel lønn, avansement og rekruttering.

Av selskapets 15 ansatte er 3 kvinner. Sykefraværet i selskapet var på 1,72%, som alt var korttidssykemeldte. Det har ikke inntrådt skader eller ulykker av betydelig omfang i løpet av året. Arbeidsmiljøet ansees tilfredsstillende, og det er ikke planlagt spesielle tiltak med tanke på arbeidsmiljøet. Rekruttering skjer ved utlysning av stilling og kompetanse blir lagt til grunn for ansettelse. Styret består av 2 menn. Styret er kjent med Lov om Kjønnbalanse..

Arbeidstidsordninger i selskapet følger av de ulike stillingene og er uavhengige av kjønn. Imidlertid er andelen ansatte som jobber deltid noe høyere blant kvinner, og tilsvarende er omfanget av overtid noe høyere for menn. De ansatte som jobber deltid, gjør dette etter eget ønske.

Fastsettelse av årslønn skjer på stillingsnivå. Gjennomsnittlig årslønn ligger noe høyere for mennene enn for kvinnene. Dette skyldes ulik faglig bakgrunn og arbeidsoppgaver.

Forsknings- og utviklingsaktiviteter

Selskapet driver ikke med FoU-aktiviteter, og har ikke hatt slike aktiviteter i regnskapsåret.

Ansvarsforsikringer for selskapets ledelse

Det er tegnet ansvarsforsikring for styrets medlemmer og daglig leder.



Ytre miljø

Selskapets virksomhet medfører ikke forurensing og har svært begrensede utslipp som kan være til skade for det ytre miljø. Selskapet har et sterkt søkelys på bærekraft og er klimanøytrale.

Åpenhetsloven

Åpenhetsloven som ble vedtatt på Stortinget juni 2021 og gjaldt fra 1.juli 2022 og skal i forbindelse med produksjon av varer og levering av tjenester fremme virksomheters respekt for menneskerettigheter og anstendige arbeidsforhold. Loven skal også sikre allmennheten tilgang på informasjon innenfor disse områdene. Selskapet arbeider kontinuerlig med tilpassing av denne loven. Redegjørelse i henhold til kravene i åpenhetsloven er blitt gjort tilgjengelig på selskapets nettside www.tgpumpeservice.no.

Finansiell risiko

Likviditetssituasjonen pr. 31.12.24 er god og selskapet har god tilgang til likvider gjennom flervaluta kontosystemet i bank.

Årsresultatet


Omsetningen i selskapet i 2024 var MNOK 143,7 mot MNOK 241 i 2023. Driftsresultatet i 2024 ble MNOK 8,9 mot MNOK 20,7 i 2023. Årsresultatet før skatt i 2024 ble MNOK 7,7 mot MNOK 18,6 i 2023. Selskapet har pr. 31.12.2024 en egenkapital på MNOK 21,5 noe som utgjør 35,7 % av totalkapitalen på MNOK 60,2. Etter et særdeles godt år i 2023 har aktiviteten i bygg og anlegg vært svakere i 2024.

Fremtidsutsikter

Med stor usikkerhet i verdensøkonomien kombinert med fortsatt høy rente i Norge, forventer vi at årets omsetning og resultat blir omtrent som i fjor.

Bryne, 13.5.2025


Pål Grieg Martens Bratland
Styreleder


Tore Gausland
Styremedlem/Daglig leder

Tord Haarklau
Observatør

