



ÅRSREGNSKAPET FOR REGNSKAPSÅRET 2020 - GENERELL INFORMASJON

Enheten

Organisasjonsnummer: 974 428 393
Organisasjonsform: Aksjeselskap
Foretaksnavn: BEST TELEPRODUKTER AS
Forretningsadresse: Elveveien 52
3262 LARVIK

Regnskapsår

Årsregnskapets periode: 01.01.2020 - 31.12.2020

Konsern

Morselskap i konsern: Nei

Regnskapsregler

Regler for små foretak benyttet: Ja
Benyttet ved utarbeidelsen av årsregnskapet til selskapet: Regnskapslovens alminnelige regler

Årsregnskapet fastsatt av kompetent organ

Bekreftet av representant for selskapet: Tor Willy Lien
Dato for fastsettelse av årsregnskapet: 25.05.2021

Grunnlag for avgivelse

År 2020: Årsregnskapet er elektronisk innlevert
År 2019: Tall er hentet fra elektronisk innlevert årsregnskap fra 2020

Det er ikke krav til at årsregnskapet m.v. som sendes til Regnskapsregisteret er undertegnet. Kontrollen på at dette er utført ligger hos revisor/enhetens øverste organ. Sikkerheten ivaretas ved at innsender har rolle/rettighet for innsending av årsregnskapet via Altinn, og ved at det bekreftes at årsregnskapet er fastsatt av kompetent organ.

Brønnøysundregistrene, 22.06.2022



Resultatregnskap

Beløp i: NOK	Note	2020	2019
RESULTATREGNSKAP			
Inntekter			
Salgsinntekt	2	25 894 570	20 899 617
Sum inntekter		25 894 570	20 899 617
Kostnader			
Varekostnad		14 666 579	9 708 028
Lønnskostnad	3	6 783 790	5 802 515
Avskrivning av driftsmidler og immaterielle eiendeler	7	14 032	
Annen driftskostnad	3	2 330 319	2 629 563
Sum kostnader		23 794 720	18 140 105
Driftsresultat		2 099 850	2 759 512
Finansinntekter og finanskostnader			
Annen renteinntekt		15 396	21 060
Annen finansinntekt		110 853	121 125
Sum finansinntekter		126 248	142 185
Annen rentekostnad		7 635	6 195
Annen finanskostnad		288 322	48 403
Sum finanskostnader		295 958	54 598
Netto finans		-169 709	87 587
Ordinært resultat før skattekostnad		1 930 141	2 847 099
Skattekostnad på ordinært resultat	8	429 799	633 624
Ordinært resultat etter skattekostnad		1 500 342	2 213 475
Årsresultat		1 500 342	2 213 475
Årsresultat etter minoritetsinteresser		1 500 342	2 213 475
Totalresultat		1 500 342	2 213 475
Overføringer og disponeringer			



Resultatregnskap

Beløp i: NOK	Note	2020	2019
Ordinært utbytte	5		
Avsatt til annen egenkapital	5	1 500 342	2 213 475
Overført fra annen egenkapital	5		
Sum overføringer og disponeringer		1 500 342	2 213 475



Balanse

Beløp i: NOK	Note	2020	2019
BALANSE - EIENDELER			
Anleggsmidler			
Immaterielle eiendeler			
Utsatt skattefordel	8		
Varige driftsmidler			
Driftsløsøre, inventar o.a. utstyr	7	46 568	
Sum varige driftsmidler		46 568	
Finansielle anleggsmidler			
Lån til foretak i samme konsern	6		
Sum anleggsmidler		46 568	0
Omløpsmidler			
Varer			
Sum varer		1 363 696	1 360 957
Fordringer			
Kundefordringer		6 475 000	3 202 479
Andre kortsiktige fordringer		348 371	383 239
Konsernfordringer	6		
Sum fordringer		6 823 371	3 585 718
Bankinnskudd, kontanter og lignende			
Bankinnskudd, kontanter o.l.	4	5 144 958	10 380 509
Sum bankinnskudd, kontanter og lignende		5 144 958	10 380 509
Sum omløpsmidler		13 332 024	15 327 183
SUM EIENDELER		13 378 592	15 327 183

BALANSE - EGENKAPITAL OG GJELD

Egenkapital



Balanse

Beløp i: NOK	Note	2020	2019
Innskutt egenkapital			
Aksjekapital	5	100 000	100 000
Sum innskutt egenkapital		100 000	100 000
Opptjent egenkapital			
Annen egenkapital	5	6 461 518	4 961 176
Sum opptjent egenkapital		6 461 518	4 961 176
Sum egenkapital		6 561 518	5 061 176
Gjeld			
Langsiktig gjeld			
Utsatt skatt	8	913	
Sum avsetninger for forpliktelser		913	
Annen langsiktig gjeld			
Ansvarlig lånekapital	6		
Sum langsiktig gjeld		913	0
Kortsiktig gjeld			
Leverandørgjeld		183 436	152 299
Betalbar skatt	8	428 886	633 624
Skyldig offentlige avgifter		1 467 545	2 568 708
Utbytte	6		
Kortsiktig konserngjeld	6	1 900 000	5 000 000
Lønninger og feriepenger		2 047 577	1 198 717
Annen kortsiktig gjeld		788 717	712 659
Sum kortsiktig gjeld		6 816 162	10 266 007
Sum gjeld		6 817 075	10 266 007
SUM EGENKAPITAL OG GJELD		13 378 592	15 327 183



Brønnøysundregistrene

ÅRSREGNSKAP FOR REGNSKAPSÅRET 2020 - GENERELL INFORMASJON

Journalnummer: 2021 445554

Enheten

Organisasjonsnummer: 974 428 393
Organisasjonsform: Aksjeselskap
Foretaksnavn: BEST TELEPRODUKTER AS
Forretningsadresse: Elveveien 52
3262 LARVIK

Regnskapsår

Årsregnskapets periode: 01.01.2020 - 31.12.2020

Konsern

Morselskap i konsern: Nei

Regnskapsregler

Regler for små foretak benyttet: Ja
Benyttet ved utarbeidelsen av
årsregnskapet til selskapet: Regnskapslovens alminnelige regler

Årsregnskapet fastsatt av kompetent organ

Bekreftet av representant for selskapet: Tor Willy Lien
Dato for fastsettelse av årsregnskapet: 25.05.2021

Grunnlag for avgivelse

År 2020: Årsregnskap er elektronisk innlevert.
År 2019: Tall er hentet fra elektronisk innlevert årsregnskap fra 2020.

Det er ikke krav til at årsregnskapet m.v. som sendes til Regnskapsregisteret er undertegnet. Kontrollen på at dette er utført ligger hos revisor/enhetens øverste organ. Sikkerheten ivaretas ved at innsender har rolle/rettighet for innsending av årsregnskapet via Altinn, og ved at det bekreftes at årsregnskapet er fastsatt av kompetent organ.

Brønnøysundregistrene, 05.07.2021



Organisasjonsnr: 974 428 393
BEST TELEPRODUKTER AS

RESULTATREGNSKAP

Beløp i: NOK	Note	2020	2019
RESULTATREGNSKAP			
Inntekter			
Salgsinntekt	2	25 894 570	20 899 617
Sum inntekter		25 894 570	20 899 617
Kostnader			
Varekostnad		14 666 579	9 708 028
Lønnskostnad	3	6 783 790	5 802 515
Avskrivning av driftsmidler og immaterielle eiendeler	7	14 032	
Annen driftskostnad	3	2 330 319	2 629 563
Sum kostnader		23 794 720	18 140 105
Driftsresultat		2 099 850	2 759 512
Finansinntekter og finanskostnader			
Annen renteinntekt		15 396	21 060
Annen finansinntekt		110 853	121 125
Sum finansinntekter		126 248	142 185
Annen rentekostnad		7 635	6 195
Annen finanskostnad		288 322	48 403
Sum finanskostnader		295 958	54 598
Netto finans		-169 709	87 587
Ordinært resultat før skattekostnad		1 930 141	2 847 099
Skattekostnad på ordinært resultat	8	429 799	633 624
Ordinært resultat etter skattekostnad		1 500 342	2 213 475
Årsresultat		1 500 342	2 213 475
Årsresultat etter minoritetsinteresser		1 500 342	2 213 475
Totalresultat		1 500 342	2 213 475
Overføringer og disponeringer			
Ordinært utbytte	5		
Avsatt til annen egenkapital	5	1 500 342	2 213 475
Overført fra annen egenkapital	5		



Sum overføringer og
disponeringer

1 500 342

2 213 475



Organisasjonsnr: 974 428 393
BEST TELEPRODUKTER AS

BALANSE

Beløp i: NOK **Note** **2020** **2019**

BALANSE - EIENDELER

Anleggsmidler

Immaterielle eiendeler

Utsatt skattefordel 8

Varige driftsmidler

Driftsløsøre, inventar o.

a. utstyr 7 46 568

Sum varige driftsmidler 46 568

Finansielle anleggsmidler

Lån til foretak i samme
konsern 6

Sum anleggsmidler 46 568 0

Omløpsmidler

Varer

Sum varer 1 363 696 1 360 957

Fordringer

Kundefordringer 6 475 000 3 202 479

Andre kortsiktige
fordringer 348 371 383 239

Konsernfordringer 6

Sum fordringer 6 823 371 3 585 718

Bankinnskudd, kontanter og lignende

Bankinnskudd, kontanter o.
l. 4 5 144 958 10 380 509

**Sum bankinnskudd,
kontanter og lignende 5 144 958 10 380 509**

Sum omløpsmidler 13 332 024 15 327 183

SUM EIENDELER 13 378 592 15 327 183

BALANSE - EGENKAPITAL OG GJELD

Egenkapital

Innskutt egenkapital

Aksjekapital 5 100 000 100 000

Sum innskutt egenkapital 100 000 100 000

Opptjent egenkapital

Annen egenkapital 5 6 461 518 4 961 176



Sum opptjent egenkapital		6 461 518	4 961 176
Sum egenkapital		6 561 518	5 061 176
Gjeld			
Langsiktig gjeld			
Utsatt skatt	8	913	
Sum avsetninger for forpliktelseser		913	
Annen langsiktig gjeld			
Ansvarlig lånekapital	6		
Sum langsiktig gjeld		913	0
Kortsiktig gjeld			
Leverandørgjeld		183 436	152 299
Betalbar skatt	8	428 886	633 624
Skyldig offentlige avgifter		1 467 545	2 568 708
Utbytte	6		
Kortsiktig konserngjeld	6	1 900 000	5 000 000
Lønninger og feriepenger		2 047 577	1 198 717
Annen kortsiktig gjeld		788 717	712 659
Sum kortsiktig gjeld		6 816 162	10 266 007
Sum gjeld		6 817 075	10 266 007
SUM EGENKAPITAL OG GJELD		13 378 592	15 327 183



Organisasjonsnr: 974 428 393
BEST TELEPRODUKTER AS

NOTEOPPLYSNINGER - SELSKAP - alle poster oppgitt i hele tall

Note
5

Antall aksjer og aksjeeiere

<u>Aksjeklasse</u>	<u>Ant. aksjer</u>	<u>Pålydende</u>	<u>Bokført verdi</u>
Ordinære aksjer	50.00	2000.00	100000.00
<u>Aksjeeiere - fritekst</u>	<u>Antall</u>	<u>Eierandel</u>	<u>Aksjeklasse</u>
Best Teleprodukter AB	50.00	100.00%	Ordinære aksjer
<u>Sum</u>	<u>Sum antall</u>	<u>Sum eierandel</u>	
	50.00	100.00%	

Note
3

Ytelser til ledende personer

Ytelser til daglig leder

<u>Ytelser</u>	<u>Lønn</u>	<u>Pensj.forpl.</u>	<u>Andre godtgj.</u>
	1565606.00	22168.00	24904.00

Note
3

Antall årsverk i regnskapsåret

Virksomheten har hatt følgende antall årsverk:
6.00

Note

Lån og sikkerhetsstillelse til ledende personer og aksjeeiere

Er det gitt lån eller sikkerhetsstillelse til ledende personer: Nei



Best Teleprodukter AS

Resultatregnskap 01.01 - 31.12

	Note	2020	2019
Driftsinntekter			
Salgsinntekt	2	25 894 570	20 899 617
Sum driftsinntekter		<u>25 894 570</u>	<u>20 899 617</u>
Driftskostnader			
Varekostnad		14 666 579	9 708 028
Lønnskostnad	3	6 783 790	5 802 515
Avskrivning av driftsmidler og immaterielle eiendeler	7	14 032	0
Annen driftskostnad	3	2 330 319	2 629 563
Sum driftskostnader		<u>23 794 720</u>	<u>18 140 105</u>
Driftsresultat		<u>2 099 850</u>	<u>2 759 512</u>
Finansposter			
Annen renteinntekt		15 396	21 060
Annen finansinntekt		110 853	121 125
Annen rentekostnad		(7 635)	(6 195)
Annen finanskostnad		(288 322)	(48 403)
Resultat av finansposter		<u>(169 709)</u>	<u>87 587</u>
Ordinært resultat før skattekostnad		1 930 141	2 847 099
Skattekostnad på ordinært resultat	8	429 799	633 624
Ordinært resultat		<u>1 500 342</u>	<u>2 213 475</u>
Årsresultat		<u>1 500 342</u>	<u>2 213 475</u>
Overføringer			
Avsatt til annen egenkapital	5	1 500 342	2 213 475
Sum overføringer		<u>1 500 342</u>	<u>2 213 475</u>



Best Teleprodukter AS

Balanse pr 31.12

Eiendeler	Note	2020	2019
Anleggsmidler			
Varige driftsmidler			
Driftsløsøre, inventar o.a. utstyr	7	46 568	0
Sum varige driftsmidler		<u>46 568</u>	<u>0</u>
Sum anleggsmidler		<u>46 568</u>	<u>0</u>
Omløpsmidler			
Lager av varer og annen beholdning		<u>1 363 696</u>	<u>1 360 957</u>
Fordringer			
Kundefordringer		6 475 000	3 202 479
Andre kortsiktige fordringer		<u>348 371</u>	<u>383 239</u>
Sum fordringer		<u>6 823 371</u>	<u>3 585 718</u>
Bankinnskudd, kontanter o.l.	4	<u>5 144 958</u>	<u>10 380 509</u>
Sum omløpsmidler		<u>13 332 024</u>	<u>15 327 183</u>
Sum eiendeler		<u>13 378 592</u>	<u>15 327 183</u>

**Best Teleprodukter AS****Balanse pr 31.12**

Egenkapital og gjeld	Note	2020	2019
Egenkapital			
Innskutt egenkapital			
Aksjekapital	5	100 000	100 000
Sum innskutt egenkapital		<u>100 000</u>	<u>100 000</u>
Opptjent egenkapital			
Annen egenkapital	5	6 461 518	4 961 176
Sum opptjent egenkapital		<u>6 461 518</u>	<u>4 961 176</u>
Sum egenkapital		<u>6 561 518</u>	<u>5 061 176</u>
Gjeld			
Avsetning for forpliktelser			
Utsatt skatt	8	913	0
Sum avsetning for forpliktelser		<u>913</u>	<u>0</u>
Kortsiktig gjeld			
Leverandørgjeld		183 436	152 299
Betalbar skatt	8	428 886	633 624
Skyldig offentlige avgifter		1 467 545	2 568 708
Lønninger og feriepenger		2 047 577	1 198 717
Gjeld til konsernselskap	6	1 900 000	5 000 000
Annen kortsiktig gjeld		788 717	712 659
Sum kortsiktig gjeld		<u>6 816 162</u>	<u>10 266 007</u>
Sum gjeld		<u>6 817 075</u>	<u>10 266 007</u>
Sum egenkapital og gjeld		<u>13 378 592</u>	<u>15 327 183</u>

Larvik, 25.05.2021
Styret i Best Teleprodukter AS

Stig Lennart Reuterberg
styreleder

Stig Mikael Reuterberg
styremedlem

Tor Willy Lien
styremedlem/daglig leder



Best Teleprodukter AS

Noter

Note 1 Regnskapsprinsipper

Årsregnskapet er satt opp i samsvar med regnskapsloven og god regnskapsskikk for små foretak. Det er utarbeidet etter norske regnskapsstandarder.

Driftsinntekter og kostnader

Inntektsføring skjer etter opptjeningsprinsippet som normalt vil være leveringstidspunktet for varer og tjenester. Kostnader medtas etter sammenstillingsprinsippet, dvs. at kostnader medtas i samme periode som tilhørende inntekter inntektsføres.

Hovedregel for vurdering og klassifisering av eiendeler og gjeld

Eiendeler bestemt til varig eie eller bruk er klassifisert som anleggsmidler. Andre eiendeler er klassifisert som omløpsmidler. Fordringer som skal tilbakebetales innen et år er uansett klassifisert som omløpsmidler. Ved klassifisering av kortsiktig og langsiktig gjeld er analoge kriterier lagt til grunn.

Anleggsmidler vurderes til anskaffelseskost, men nedskrives til virkelig verdi når verdifallet forventes ikke å være forbigående. Anleggsmidler med begrenset økonomisk levetid avskrives planmessig. Langsiktig gjeld balanseføres til nominelt mottatt beløp på etableringstidspunktet.

Omløpsmidler vurderes til laveste av anskaffelseskost og virkelig verdi. Kortsiktig gjeld balanseføres til nominelt mottatt beløp på etableringstidspunktet.

Enkelte poster er vurdert etter andre regler. Postene det gjelder vil være blant de postene som omhandles nedenfor.

Valuta

Pengeposter i utenlandsk valuta omregnes til balansedagens kurs.

Varer

Varer er vurdert til det laveste av gjennomsnittlig anskaffelseskost og netto salgsverdi. For råvarer og varer i arbeid beregnes netto salgsverdi til salgsverdien av ferdig tilvirkede varer redusert for igjenværende tilvirkningskostnader og salgskostnader.

Fordringer

Kundefordringer og andre fordringer oppføres til pålydende etter fradrag for avsetning til forventet tap. Avsetning til tap gjøres på grunnlag av en individuell vurdering av de enkelte fordringene. I tillegg gjøres det for øvrige kundefordringer en uspesifisert avsetning for å dekke antatt tap.

Skatt

Skattekostnaden i resultatregnskapet omfatter både periodens betalbare skatt og endring i utsatt skatt. Utsatt skatt er beregnet med 22 % på grunnlag av de midlertidige forskjeller som eksisterer mellom regnskapsmessige og skattemessige verdier, samt ligningsmessig underskudd til fremføring ved utgangen av regnskapsåret. Skatteøkende og skattereduserende midlertidige forskjeller som reverserer eller kan reversere i samme periode er utlignet og nettoført. Utsatt skatt på merverdier i forbindelse med oppkjøp av datterselskap blir ikke utlignet.



Best Teleprodukter AS

Noter

Note 2 Salgsinntekter

Selskapet har i det vesentligste salg innenfor Norge.

Note 3 Lønnskostnader, ytelser til ledende personer mv.

Lønnskostnader	2020	2019
Lønninger	5 976 363	4 648 087
Arbeidsgiveravgift	665 193	988 309
Pensjonskostnader	100 135	101 657
Andre ytelser	42 098	64 462
Sum	6 783 790	5 802 515
Årsverk	6	6

Godtgjørelser

Daglig leder har avtale om resultatavhengig bonus og omfattes av selskapets tjenstepensjonsordning.

Daglig leder - lønn inkl bonus	1 565 606
Daglig leder - pensjon	22 168
Daglig leder - andre godtgjørelser	24 904
Revisor - revisjon, ekskl. mva	85 987
Revisor - attestasjonstjenester, ekskl. mva	1 800
Revisor - skatterådgivning, ekskl. mva	10 092
Revisor - andre tjenester, ekskl. mva	3 923

Obligatorisk tjenstepensjon

Selskapet er pliktig til å ha pensjonsordning iht. til lov om obligatorisk tjenstepensjon, og har opprettet en ordning for alle ansatte som tilfredsstiller kravene i loven.

Note 4 Bundne bankinnskudd

	2020	2019
Skyldig skattetrekk pr 31.12	424 282	1 058 651
Innestående på skattetrekkkonto	465 676	1 070 746



Best Teleprodukter AS

Noter

Note 5 Egenkapital og aksjonæropplysninger

	Aksjekapital	Annen egenkapital	Sum egenkapital
Balanse 01.01	100 000	4 961 176	5 061 176
Årets resultat	0	1 500 342	1 500 342
Balanse 31.12	100 000	6 461 518	6 561 518

Selskapets aksjekapital består av 50 aksjer pålydende kr 2 000. Selskapet har pr 31.12 følgende aksjonærer:

	Antall aksjer	Verv
Best Teleprodukter AB	50	
Sum	50	

Selskapet inngår i konsernregnskapet til Best Teleprodukter Forvaltnings Aktiebolag. Konsernregnskapet kan fåes utlevert fra adressen: Uggedalsvegen 19, 427 40 Billdal, Gøteborg.

Note 6 Mellomværende med selskap i samme konsern

Fordringer	2020	2019
Sum	0	0

Gjeld	2020	2019
Annen kortsiktig gjeld konsern	1 900 000	5 000 000
Sum	1 900 000	5 000 000

Note 7 Varige driftsmidler

	Kontormaskiner	Totalt
Kostpris 01.01	0	0
Årets tilgang	60 600	60 600
Kostpris 31.12	60 600	60 600
Akk. avskr. 01.01	0	0
Årets ord. avskr.	14 032	14 032
Akk. avskr. 31.12	14 032	14 032
Bokført verdi 31.12	46 568	46 568

Levetid	3 år
Avskrivningsplan	Lineær
Endring	Nei



Best Teleprodukter AS

Noter

Note 8 Skatt

Årets skattekostnad	2020	2019
Resultatført skatt på ordinært resultat:		
Betalbar skatt	428 886	633 624
Endring i utsatt skatt	913	0
Skattekostnad ordinært resultat	429 799	633 624
Skattepliktig inntekt:		
Ordinært resultat før skatt	1 930 141	2 847 099
Permanente forskjeller	23 488	33 011
Endring i midlertidige forskjeller	-4 148	0
Skattepliktig inntekt	1 949 480	2 880 110
Betalbar skatt i balansen:		
Betalbar skatt på årets resultat	428 886	633 624
Sum betalbar skatt i balansen	428 886	633 624

Skatteeffekten av midlertidige forskjeller som har gitt opphav til utsatt skatt og utsatte skattefordeler, spesifisert på typer av midlertidige forskjeller

	2020	2019	Endring
Varige driftsmidler	4 148	0	-4 148
Sum	4 148	0	-4 148
Grunnlag for utsatt skatt / skattefordel	4 148	0	-4 148
Utsatt skatt / skattefordel (22 %)	913	0	-913



Best Teleprodukter AS

Resultatregnskap 01.01 - 31.12

	Note	2020	2019
Driftsinntekter			
Salgsinntekt	2	25 894 570	20 899 617
Sum driftsinntekter		<u>25 894 570</u>	<u>20 899 617</u>
Driftskostnader			
Varekostnad		14 666 579	9 708 028
Lønnskostnad	3	6 783 790	5 802 515
Avskrivning av driftsmidler og immaterielle eiendeler	7	14 032	0
Annen driftskostnad	3	2 330 319	2 629 563
Sum driftskostnader		<u>23 794 720</u>	<u>18 140 105</u>
Driftsresultat		<u>2 099 850</u>	<u>2 759 512</u>
Finansposter			
Annen renteinntekt		15 396	21 060
Annen finansinntekt		110 853	121 125
Annen rentekostnad		(7 635)	(6 195)
Annen finanskostnad		(288 322)	(48 403)
Resultat av finansposter		<u>(169 709)</u>	<u>87 587</u>
Ordinært resultat før skattekostnad		1 930 141	2 847 099
Skattekostnad på ordinært resultat	8	429 799	633 624
Ordinært resultat		<u>1 500 342</u>	<u>2 213 475</u>
Årsresultat		<u>1 500 342</u>	<u>2 213 475</u>
Overføringer			
Avsatt til annen egenkapital	5	1 500 342	2 213 475
Sum overføringer		<u>1 500 342</u>	<u>2 213 475</u>



Best Teleprodukter AS

Balanse pr 31.12

Eiendeler	Note	2020	2019
Anleggsmidler			
Varige driftsmidler			
Driftsløsøre, inventar o.a. utstyr	7	46 568	0
Sum varige driftsmidler		46 568	0
Sum anleggsmidler		46 568	0
Omløpsmidler			
Lager av varer og annen beholdning		1 363 696	1 360 957
Fordringer			
Kundefordringer		6 475 000	3 202 479
Andre kortsiktige fordringer		348 371	383 239
Sum fordringer		6 823 371	3 585 718
Bankinnskudd, kontanter o.l.	4	5 144 958	10 380 509
Sum omløpsmidler		13 332 024	15 327 183
Sum eiendeler		13 378 592	15 327 183




Best Teleprodukter AS


Balanse pr 31.12

Egenkapital og gjeld	Note	2020	2019
Egenkapital			
Innskutt egenkapital			
Aksjekapital	5	100 000	100 000
Sum innskutt egenkapital		<u>100 000</u>	<u>100 000</u>
Opptjent egenkapital			
Annen egenkapital	5	6 461 518	4 961 176
Sum opptjent egenkapital		<u>6 461 518</u>	<u>4 961 176</u>
Sum egenkapital		<u>6 561 518</u>	<u>5 061 176</u>
Gjeld			
Avsetning for forpliktelser			
Utsatt skatt	8	913	0
Sum avsetning for forpliktelser		<u>913</u>	<u>0</u>
Kortsiktig gjeld			
Leverandørgjeld		183 436	152 299
Betalbar skatt	8	428 886	633 624
Skyldig offentlige avgifter		1 467 545	2 568 708
Lønninger og feriepenger		2 047 577	1 198 717
Gjeld til konsernselskap	6	1 900 000	5 000 000
Annen kortsiktig gjeld		788 717	712 659
Sum kortsiktig gjeld		<u>6 816 162</u>	<u>10 266 007</u>
Sum gjeld		<u>6 817 075</u>	<u>10 266 007</u>
Sum egenkapital og gjeld		<u>13 378 592</u>	<u>15 327 183</u>

Larvik, 25.05.2021

Styret i Best Teleprodukter AS


Stig Lennart Reuterberg
styreleder


Stig Mikael Reuterberg
styremedlem


Tor Willy Lien
styremedlem/daglig leder



Best Teleprodukter AS

Noter

Note 1 Regnskapsprinsipper

Årsregnskapet er satt opp i samsvar med regnskapsloven og god regnskapsskikk for små foretak. Det er utarbeidet etter norske regnskapsstandarder.

Driftsinntekter og kostnader

Inntektsføring skjer etter opptjeningsprinsippet som normalt vil være leveringstidspunktet for varer og tjenester. Kostnader medtas etter sammenstillingsprinsippet, dvs. at kostnader medtas i samme periode som tilhørende inntekter inntektsføres.

Hovedregel for vurdering og klassifisering av eiendeler og gjeld

Eiendeler bestemt til varig eie eller bruk er klassifisert som anleggsmidler. Andre eiendeler er klassifisert som omløpsmidler. Fordringer som skal tilbakebetales innen et år er uansett klassifisert som omløpsmidler. Ved klassifisering av kortsiktig og langsiktig gjeld er analoge kriterier lagt til grunn.

Anleggsmidler vurderes til anskaffelseskost, men nedskrives til virkelig verdi når verdifallet forventes ikke å være forbigående. Anleggsmidler med begrenset økonomisk levetid avskrives planmessig. Langsiktig gjeld balanseføres til nominelt mottatt beløp på etableringstidspunktet.

Omløpsmidler vurderes til laveste av anskaffelseskost og virkelig verdi. Kortsiktig gjeld balanseføres til nominelt mottatt beløp på etableringstidspunktet.

Enkelte poster er vurdert etter andre regler. Postene det gjelder vil være blant de postene som omhandles nedenfor.

Valuta

Pengeposter i utenlandsk valuta omregnes til balansedagens kurs.

Varer

Varer er vurdert til det laveste av gjennomsnittlig anskaffelseskost og netto salgsverdi. For råvarer og varer i arbeid beregnes netto salgsverdi til salgsverdien av ferdig tilvirkede varer redusert for igjenværende tilvirkningskostnader og salgskostnader.

Fordringer

Kundefordringer og andre fordringer oppføres til pålydende etter fradrag for avsetning til forventet tap. Avsetning til tap gjøres på grunnlag av en individuell vurdering av de enkelte fordringene. I tillegg gjøres det for øvrige kundefordringer en uspesifisert avsetning for å dekke antatt tap.

Skatt

Skattekostnaden i resultatregnskapet omfatter både periodens betalbare skatt og endring i utsatt skatt. Utsatt skatt er beregnet med 22 % på grunnlag av de midlertidige forskjeller som eksisterer mellom regnskapsmessige og skattemessige verdier, samt ligningsmessig underskudd til fremføring ved utgangen av regnskapsåret. Skatteøkende og skattereduserende midlertidige forskjeller som reverserer eller kan reversere i samme periode er utlignet og nettoført. Utsatt skatt på merverdier i forbindelse med oppkjøp av datterselskap blir ikke utlignet.



Best Teleprodukter AS

Noter

Note 2 Salgsinntekter

Selskapet har i det vesentligste salg innenfor Norge.

Note 3 Lønnskostnader, ytelser til ledende personer mv.

Lønnskostnader	2020	2019
Lønninger	5 976 363	4 648 087
Arbeidsgiveravgift	665 193	988 309
Pensjonskostnader	100 135	101 657
Andre ytelser	42 098	64 462
Sum	6 783 790	5 802 515

Årsverk	6	6
---------	---	---

Godtgjørelser

Daglig leder har avtale om resultatavhengig bonus og omfattes av selskapets tjenstepensjonsordning.

Daglig leder - lønn inkl bonus	1 565 606
Daglig leder - pensjon	22 168
Daglig leder - andre godtgjørelser	24 904
Revisor - revisjon, ekskl. mva	85 987
Revisor - attestasjonstjenester, ekskl. mva	1 800
Revisor - skatterådgivning, ekskl. mva	10 092
Revisor - andre tjenester, ekskl. mva	3 923

Obligatorisk tjenstepensjon

Selskapet er pliktig til å ha pensjonsordning iht. til lov om obligatorisk tjenstepensjon, og har opprettet en ordning for alle ansatte som tilfredsstiller kravene i loven.

Note 4 Bundne bankinnskudd

	2020	2019
Skyldig skattetrekk pr 31.12	424 282	1 058 651
Innestående på skattetrekkkonto	465 676	1 070 746



Best Teleprodukter AS

Noter

Note 5 Egenkapital og aksjonæropplysninger

	Aksjekapital	Annen egenkapital	Sum egenkapital
Balanse 01.01	100 000	4 961 176	5 061 176
Årets resultat	0	1 500 342	1 500 342
Balanse 31.12	100 000	6 461 518	6 561 518

Selskapets aksjekapital består av 50 aksjer pålydende kr 2 000. Selskapet har pr 31.12 følgende aksjonærer:

	Antall aksjer	Verv
Best Teleprodukter AB	50	
Sum	50	

Selskapet inngår i konsernregnskapet til Best Teleprodukter Forvaltnings Aktiebolag. Konsernregnskapet kan fåes utlevert fra adressen: Uggedalsvegen 19, 427 40 Billdal, Gøteborg.

Note 6 Mellomværende med selskap i samme konsern

Fordringer	2020	2019
Sum	0	0

Gjeld	2020	2019
Annen kortsiktig gjeld konsern	1 900 000	5 000 000
Sum	1 900 000	5 000 000

Note 7 Varige driftsmidler

	Kontormaskiner	Totalt
Kostpris 01.01	0	0
Årets tilgang	60 600	60 600
Kostpris 31.12	60 600	60 600
Akk. avskr. 01.01	0	0
Årets ord. avskr.	14 032	14 032
Akk. avskr. 31.12	14 032	14 032
Bokført verdi 31.12	46 568	46 568
Levetid	3 år	
Avskrivningsplan	Lineær	
Endring	Nei	

Best Teleprodukter AS

Side 6

**Best Teleprodukter AS****Noter****Note 8 Skatt**

Årets skattekostnad	2020	2019
Resultatført skatt på ordinært resultat:		
Betalbar skatt	428 886	633 624
Endring i utsatt skatt	913	0
Skattekostnad ordinært resultat	429 799	633 624
Skattepliktig inntekt:		
Ordinært resultat før skatt	1 930 141	2 847 099
Permanente forskjeller	23 488	33 011
Endring i midlertidige forskjeller	-4 148	0
Skattepliktig inntekt	1 949 480	2 880 110
Betalbar skatt i balansen:		
Betalbar skatt på årets resultat	428 886	633 624
Sum betalbar skatt i balansen	428 886	633 624

Skatteeffekten av midlertidige forskjeller som har gitt opphav til utsatt skatt og utsatte skattefordeler, spesifisert på typer av midlertidige forskjeller

	2020	2019	Endring
Varige driftsmidler	4 148	0	-4 148
Sum	4 148	0	-4 148
Grunnlag for utsatt skatt / skattefordel	4 148	0	-4 148
Utsatt skatt / skattefordel (22 %)	913	0	-913



Moore DA
Tullins gate 2
N-0166 Oslo
T +47 22 98 15 40
E info@moore-norway.no
Org.nr. NO 964 207 380 MVA
www.moore-norway.no

Til generalforsamlingen i
Best Teleprodukter AS

Uavhengig revisors beretning

Uttalelse om revisjonen av årsregnskapet

Konklusjon

Vi har revidert Best Teleprodukter AS' årsregnskap som viser et overskudd på kr 1 500 342. Årsregnskapet består av balanse per 31. desember 2020, resultatregnskap for regnskapsåret avsluttet per denne datoen og noter til årsregnskapet, herunder et sammendrag av viktige regnskapsprinsipper.

Etter vår mening er det medfølgende årsregnskapet avgitt i samsvar med lov og forskrifter og gir et rettviseende bilde av selskapets finansielle stilling per 31. desember 2020, og av dets resultater for regnskapsåret avsluttet per denne datoen i samsvar med regnskapslovens regler og god regnskapsskikk i Norge.

Grunnlag for konklusjonen

Vi har gjennomført revisjonen i samsvar med lov, forskrift og god revisjonsskikk i Norge, herunder de internasjonale revisjonsstandardene International Standards on Auditing (ISA-ene). Våre oppgaver og plikter i henhold til disse standardene er beskrevet i Revisors oppgaver og plikter ved revisjon av årsregnskapet. Vi er uavhengige av selskapet slik det kreves i lov og forskrift, og har overholdt våre øvrige etiske forpliktelser i samsvar med disse kravene. Etter vår oppfatning er innhentet revisjonsbevis tilstrekkelig og hensiktsmessig som grunnlag for vår konklusjon.

Styrets og daglig leders ansvar for årsregnskapet

Styret og daglig leder (ledelsen) er ansvarlig for å utarbeide årsregnskapet i samsvar med lov og forskrifter, herunder for at det gir et rettviseende bilde i samsvar med regnskapslovens regler og god regnskapsskikk i Norge. Ledelsen er også ansvarlig for slik internkontroll som den finner nødvendig for å kunne utarbeide et årsregnskap som ikke inneholder vesentlig feilinformasjon, hverken som følge av misligheter eller utilsiktede feil.

Ved utarbeidelsen av årsregnskapet må ledelsen ta standpunkt til selskapets evne til fortsatt drift og opplyse om forhold av betydning for fortsatt drift. Forutsetningen om fortsatt drift skal legges til grunn for årsregnskapet så lenge det ikke er sannsynlig at virksomheten vil bli avvirket.

Revisors oppgaver og plikter ved revisjonen av årsregnskapet

Vårt mål med revisjonen er å oppnå betryggende sikkerhet for at årsregnskapet som helhet ikke inneholder vesentlig feilinformasjon, hverken som følge av misligheter eller utilsiktede feil, og å avgi en revisjonsberetning som inneholder vår konklusjon. Betryggende sikkerhet er en høy grad av sikkerhet, men ingen garanti for at en revisjon utført i samsvar med lov, forskrift og god revisjonsskikk i Norge, herunder ISA-ene, alltid vil avdekke vesentlig feilinformasjon som eksisterer. Feilinformasjon kan oppstå som følge av misligheter eller utilsiktede feil. Feilinformasjon blir vurdert som vesentlig dersom den enkeltvis eller samlet med rimelighet kan forventes å påvirke økonomiske beslutninger som brukerne foretar basert på årsregnskapet.



Som del av en revisjon i samsvar med lov, forskrift og god revisjonsskikk i Norge, herunder ISA-ene, utøver vi profesjonelt skjønn og utviser profesjonell skepsis gjennom hele revisjonen. I tillegg:

- identifiserer og anslår vi risikoen for vesentlig feilinformasjon i regnskapet, enten det skyldes misligheter eller utilsiktede feil. Vi utformer og gjennomfører revisjonshandlinger for å håndtere slike risikoer, og innhenter revisjonsbevis som er tilstrekkelig og hensiktsmessig som grunnlag for vår konklusjon. Risikoen for at vesentlig feilinformasjon som følge av misligheter ikke blir avdekket, er høyere enn for feilinformasjon som skyldes utilsiktede feil, siden misligheter kan innebære samarbeid, forfalskning, bevisste utelatelser, uriktige fremstillinger eller overstyring av internkontroll.
- opparbeider vi oss en forståelse av den interne kontroll som er relevant for revisjonen, for å utforme revisjonshandlinger som er hensiktsmessige etter omstendighetene, men ikke for å gi uttrykk for en mening om effektiviteten av selskapets interne kontroll.
- evaluerer vi om de anvendte regnskapsprinsippene er hensiktsmessige og om regnskapsestimatene og tilhørende noteopplysninger utarbeidet av ledelsen er rimelige.
- konkluderer vi på hensiktsmessigheten av ledelsens bruk av fortsatt drift-forutsetningen ved avleggelsen av regnskapet, basert på innhentede revisjonsbevis, og hvorvidt det foreligger vesentlig usikkerhet knyttet til hendelser eller forhold som kan skape tvil av betydning om selskapets evne til fortsatt drift. Dersom vi konkluderer med at det eksisterer vesentlig usikkerhet, kreves det at vi i revisjonsberetningen henleder oppmerksomheten på tilleggsopplysningene i regnskapet, eller, dersom slike tilleggsopplysninger ikke er tilstrekkelige, at vi modifiserer vår konklusjon om årsregnskapet. Våre konklusjoner er basert på revisjonsbevis innhentet inntil datoen for revisjonsberetningen. Etterfølgende hendelser eller forhold kan imidlertid medføre at selskapet ikke fortsetter driften.
- evaluerer vi den samlede presentasjonen, strukturen og innholdet, inkludert tilleggsopplysningene, og hvorvidt årsregnskapet representerer de underliggende transaksjonene og hendelsene på en måte som gir et rettvisende bilde.

Vi kommuniserer med styret blant annet om det planlagte omfanget av revisjonen og til hvilken tid revisjonsarbeidet skal utføres. Vi utveksler også informasjon om forhold av betydning som vi har avdekket i løpet av revisjonen, herunder om eventuelle svakheter av betydning i den interne kontrollen.


Uttalelse om andre lovmessige krav

Konklusjon om registrering og dokumentasjon

Basert på vår revisjon av årsregnskapet som beskrevet ovenfor, og kontrollhandlinger vi har funnet nødvendig i henhold til internasjonal standard for attestasjonsoppdrag (ISAE) 3000 «Attestasjonsoppdrag som ikke er revisjon eller forenklet revisorkontroll av historisk finansiell informasjon», mener vi at ledelsen har oppfylt sin plikt til å sørge for ordentlig og oversiktlig registrering og dokumentasjon av selskapets regnskapsopplysninger i samsvar med lov og god bokføringskikk i Norge.

Oslo, 25. mai 2021

MOORE DA



Bjørn M. Naustheller
Statsautorisert revisor