



## ÅRSREGNSKAPET FOR REGNSKAPSÅRET 2020 - GENERELL INFORMASJON

### Enheten

Organisasjonsnummer:	924 407 573
Organisasjonsform:	Aksjeselskap
Foretaksnavn:	AS FISKEVEGN
Forretningsadresse:	Pernesvegen 35 6717 FLATRAKET

### Regnskapsår

Årsregnskapets periode:	01.01.2020 - 31.12.2020
-------------------------	-------------------------

### Konsern

Mørselskap i konsern:	Ja
Konsernregnskap lagt ved:	Ja

### Regnskapsregler

Regler for små foretak benyttet:	Nei
Benyttet ved utarbeidelsen av årsregnskapet til selskapet:	Regnskapslovens alminnelige regler
Benyttet ved utarbeidelsen av årsregnskapet til konsernet:	Regnskapslovens alminnelige regler

### Årsregnskapet fastsatt av kompetent organ

Bekreftet av representant for selskapet:	Helge Solheim
Dato for fastsettelse av årsregnskapet:	14.06.2021

### Grunnlag for avgivelse

År 2020: Årsregnskapet er elektronisk innlevert  
År 2019: Tall er hentet fra elektronisk innlevert årsregnskap fra 2020

*Det er ikke krav til at årsregnskapet m.v. som sendes til Regnskapsregisteret er undertegnet. Kontrollen på at dette er utført ligger hos revisor/enhetens øverste organ. Sikkerheten ivaretas ved at innsender har rolle/rettighet for innsending av årsregnskapet via Altinn, og ved at det bekreftes at årsregnskapet er fastsatt av kompetent organ.*

Brønnøysundregistrene, 15.07.2022



## Resultatregnskap

Beløp i: NOK	Note	2020	2019
<b>RESULTATREKNESKAP</b>			
<b>Inntekter</b>			
Salgsinntekt	11, 14	110 601 407	100 893 747
Annen driftsinntekt	11, 17	2 217 087	1 583 542
<b>Sum inntekter</b>		<b>112 818 494</b>	<b>102 477 289</b>
<b>Kostnader</b>			
Endring i beholdning av varer under tilverking og ferdig tilverka varer	4		
Varekostnad	4, 14	62 046 351	55 639 562
Lønnskostnad	9, 13	23 299 168	21 418 486
Avskrivning	1	2 533 382	2 886 329
Annen driftskostnad	1, 13, 14	13 167 284	13 739 472
<b>Sum kostnader</b>		<b>101 046 185</b>	<b>93 683 849</b>
<b>Driftsresultat</b>		<b>11 772 309</b>	<b>8 793 440</b>
<b>Finansinntekter og finanskostnader</b>			
Renteinntekt frå føretak i same konsern		71 615	105 538
Anna renteinntekt		111 719	176 456
Annen finansinntekt	6	5 821 510	2 415 477
<b>Sum finansinntekter</b>		<b>6 004 845</b>	<b>2 697 471</b>
Nedskrivning av finansielle anleggsmidler	6		
Annan rentekostnad		639 427	883 282
Annen finanskostnad		1 389 382	979 941
<b>Sum finanskostnader</b>		<b>2 028 809</b>	<b>1 863 223</b>
<b>Netto finans</b>		<b>3 976 035</b>	<b>834 248</b>
<b>Ordinært resultat før skattekostnad</b>		<b>15 748 344</b>	<b>9 627 689</b>
Skattekostnad på ordinært resultat	10	3 509 210	1 916 962
<b>Ordinært resultat etter skattekostnad</b>		<b>12 239 134</b>	<b>7 710 727</b>
<b>Årsresultat</b>		<b>12 239 134</b>	<b>7 710 727</b>



## Resultatregnskap

<b>Beløp i: NOK</b>	<b>Note</b>	<b>2020</b>	<b>2019</b>
Årsresultat etter minoritetsinteresser		12 239 134	7 710 727
<b>Totalresultat</b>		<b>12 239 134</b>	<b>7 710 727</b>
<b>Overføringer og disponeringar</b>			
Ordinært utbytte	7	4 000 000	1 000 000
Avsatt til annen egenkapital	7	8 239 134	6 710 727
Overført fra annen egenkapital	7		
<b>Sum overføringer og disponeringar</b>		<b>12 239 134</b>	<b>7 710 727</b>



## Balanse

Beløp i: NOK	Note	2020	2019
<b>BALANSE - EIGEDELAR</b>			
<b>Anleggsmiddel</b>			
<b>Immaterielle egedelar</b>			
Forskning, utvikling, konsesjoner, goodwill o.l.	1	662 845	2 176 074
Utsett skattefordel	10	1 715 686	1 787 833
<b>Sum immaterielle egedelar</b>		<b>2 378 531</b>	<b>3 963 907</b>
<b>Varige driftsmiddel</b>			
Tomter, bygninger og annen fast eiendom	1, 5		
Maskiner ,fartøy og anlegg	1, 5	849 068	1 401 639
Driftsløsøre, inventar, verktøy, kontormaskiner o.l.	1, 5	1 037 199	735 916
<b>Sum varige driftsmiddel</b>		<b>1 886 267</b>	<b>2 137 555</b>
<b>Finansielle anleggsmiddel</b>			
Investeringar i dotterselskap	2, 5	4 624 438	4 195 600
Lån til føretak i same konsern	5, 6	2 411 429	2 283 373
Investeringar i tilknytt selskap	2	1 244 113	1 244 113
Lån til tilknytt selskap og felles kontrollert verksemd	5, 6	1 111 871	1 111 871
Investeringer i aksjer og andeler		664 990	664 990
Obligasjoner og andre fordringer	5	700	300
<b>Sum finansielle anleggsmiddel</b>		<b>10 057 541</b>	<b>9 500 247</b>
<b>Sum anleggsmiddel</b>		<b>14 322 339</b>	<b>15 601 709</b>
<b>Omløpsmiddel</b>			
<b>Varer</b>			
<b>Sum varer</b>	4, 5	<b>45 182 710</b>	<b>49 803 031</b>
<b>Krav</b>			
Kundefordringer	3, 5, 6	10 374 818	23 155 388
Andre kortsiktige fordringer	6, 10, 13	2 516 242	2 328 868
<b>Sum krav</b>		<b>12 891 061</b>	<b>25 484 256</b>
<b>Bankinnskott, kontantar og liknande</b>			
Bankinnskudd, kontanter o.l.	12	18 632 683	3 623 128



### Balanse

Beløp i: NOK	Note	2020	2019
<b>Sum bankinnskott, kontantar og liknande</b>		<b>18 632 683</b>	<b>3 623 128</b>
<b>Sum omløpsmiddel</b>		<b>76 706 454</b>	<b>78 910 415</b>
<b>SUM EIGEDLAR</b>		<b>91 028 793</b>	<b>94 512 123</b>
<b>BALANSE - EIGENKAPITAL OG GJELD</b>			
<b>Eigenkapital</b>			
<b>Innskoten eigenkapital</b>			
Aksjekapital	7, 8	20 100 000	20 100 000
Ikke registrert kapitalforhøyelse	7, 8		
<b>Sum innskoten eigenkapital</b>		<b>20 100 000</b>	<b>20 100 000</b>
<b>Opptent eigenkapital</b>			
Annen egenkapital		39 396 408	31 157 273
<b>Sum opptent eigenkapital</b>	7	<b>39 396 408</b>	<b>31 157 273</b>
<b>Sum eigenkapital</b>		<b>59 496 408</b>	<b>51 257 273</b>
<b>Gjeld</b>			
<b>Langsiktig gjeld</b>			
Pensjonsplikter	9		
Utsett skatt	10		
<b>Anna langsiktig gjeld</b>			
Gjeld til kredittinstitusjonar	5	4 629 443	5 647 296
Øvrig langsiktig gjeld	5, 16	3 440 000	3 440 000
<b>Sum anna langsiktig gjeld</b>		<b>8 069 443</b>	<b>9 087 296</b>
<b>Sum langsiktig gjeld</b>		<b>8 069 443</b>	<b>9 087 296</b>
<b>Kortsiktig gjeld</b>			
Gjeld til kredittinstitusjoner	3, 5	670 073	11 408 609
Leverandørgjeld	6	4 037 745	7 385 488
Betalbar skatt		3 316 109	212 345
Skyldige offentlige avgifter		2 738 033	3 695 761
Utbytte		4 000 000	1 000 000



## Balanse

<b>Beløp i: NOK</b>	<b>Note</b>	<b>2020</b>	<b>2019</b>
Annen kortsiktig gjeld	6	8 700 981	10 465 351
<b>Sum kortsiktig gjeld</b>		<b>23 462 941</b>	<b>34 167 554</b>
<b>Sum gjeld</b>		<b>31 532 385</b>	<b>43 254 850</b>
<b>SUM EIGENKAPITAL OG GJELD</b>		<b>91 028 793</b>	<b>94 512 123</b>



## Konsernets resultatregnskap

Beløp i: NOK	Note	2020	2019
<b>RESULTATREKNESKAP</b>			
<b>Inntekter</b>			
Salgsinntekt	11, 14	115 494 640	105 827 983
Annen driftsinntekt	11, 16, 17	493 931	240 828
<b>Sum inntekter</b>		<b>115 988 571</b>	<b>106 068 811</b>
<b>Kostnader</b>			
Endring i beholdning av varer under tilverking og ferdig tilverka varer	4		
Varekostnad	4, 14	60 979 330	53 296 652
Lønnskostnad	9, 13	27 783 020	25 006 185
Avskrivning	1	3 531 101	3 942 687
Annen driftskostnad	1, 13, 14, 15	13 231 048	12 217 945
<b>Sum kostnader</b>		<b>105 524 499</b>	<b>94 463 469</b>
<b>Driftsresultat</b>		<b>10 464 072</b>	<b>11 605 342</b>
<b>Finansinntekter og finanskostnader</b>			
Inntekt fra investering i datterselskap	2		
Inntekt fra investering i tilknyttede selskaper	2	1 319 993	1 223 798
Anna renteinntekt		174 005	176 587
Annen finansinntekt	6	5 852 100	2 436 063
<b>Sum finansinntekter</b>		<b>7 346 098</b>	<b>3 836 448</b>
Nedskrivning av finansielle anleggsmidler	6		
Annan rentekostnad		675 937	883 511
Annen finanskostnad		1 389 382	1 061 907
<b>Sum finanskostnader</b>		<b>2 065 319</b>	<b>1 945 418</b>
<b>Netto finans</b>		<b>5 280 779</b>	<b>1 891 030</b>
<b>Ordinært resultat før skattekostnad</b>		<b>15 744 851</b>	<b>13 496 372</b>
Skattekostnad på ordinært resultat	10	3 267 296	2 548 069
<b>Ordinært resultat etter skattekostnad</b>		<b>12 477 555</b>	<b>10 948 303</b>



## Konsernets resultatregnskap

Beløp i: NOK	Note	2020	2019
Årsresultat		12 477 555	10 948 303
Årsresultat etter minoritetsinteresser		12 477 555	10 948 303
Totalresultat		12 477 555	10 948 303
<b>Overføringer og disponeringar</b>			
Ordinært utbytte	7	4 000 000	1 000 000
Avsatt til annen egenkapital	7	8 477 555	9 948 303
<b>Sum overføringer og disponeringar</b>		<b>12 477 555</b>	<b>10 948 303</b>



### Konsernets balanse

Beløp i: NOK	Note	2020	2019
<b>BALANSE - EIGEDELAR</b>			
<b>Anleggsmiddel</b>			
<b>Immaterielle egedelar</b>			
Forskning, utvikling, konsesjoner, goodwill o.l.	1	662 845	2 176 074
Utsett skattefordel	10	4 217 410	4 296 964
<b>Sum immaterielle egedelar</b>		<b>4 880 255</b>	<b>6 473 038</b>
<b>Varige driftsmiddel</b>			
Tomter, bygninger og annen fast eiendom	1, 5	4 996 096	5 738 219
Maskiner, anlegg og driftsløsøre	1, 5	2 300 866	2 478 478
<b>Sum varige driftsmiddel</b>		<b>7 296 962</b>	<b>8 216 697</b>
<b>Finansielle anleggsmiddel</b>			
Investeringar i dotterselskap	2		
Lån til føretak i same konsern	5, 6		
Investeringar i tilknytt selskap	2	3 868 998	2 549 005
Lån til tilknytt selskap og felles kontrollert verksemd	5, 6	1 111 871	1 111 871
Investeringer i aksjer og andeler		839 550	839 550
Obligasjonar	5	700	300
<b>Sum finansielle anleggsmiddel</b>		<b>5 821 119</b>	<b>4 500 726</b>
<b>Sum anleggsmiddel</b>		<b>17 998 336</b>	<b>19 190 461</b>
<b>Omløpsmiddel</b>			
<b>Varer</b>			
<b>Sum varer</b>	4, 5	<b>49 528 598</b>	<b>54 454 315</b>
<b>Krav</b>			
Kundefordringer	3, 5, 6	8 719 806	21 943 822
Andre fordringer	6, 10, 13	3 383 520	1 596 568
<b>Sum krav</b>		<b>12 103 326</b>	<b>23 540 390</b>
<b>Bankinnskot, kontantar og liknande</b>			
Bankinnskudd, kontanter o.l.	12	18 789 574	3 800 871
<b>Sum bankinnskot, kontantar og liknande</b>		<b>18 789 574</b>	<b>3 800 871</b>



## Konsernets balanse

Beløp i: NOK	Note	2020	2019
Sum omløpsmiddel		80 421 498	81 795 576
<b>SUM EIGEDLAR</b>		<b>98 419 834</b>	<b>100 986 037</b>
<b>BALANSE - EIGENKAPITAL OG GJELD</b>			
<b>Eigenkapital</b>			
<b>Innskoten egenkapital</b>			
Aksjekapital	7, 8	20 100 000	20 100 000
<b>Sum innskoten egenkapital</b>		<b>20 100 000</b>	<b>20 100 000</b>
<b>Opptent egenkapital</b>			
Annen egenkapital	7	52 117 690	43 640 135
<b>Sum opptent egenkapital</b>		<b>52 117 690</b>	<b>43 640 135</b>
<b>Sum egenkapital</b>		<b>72 217 690</b>	<b>63 740 135</b>
<b>Gjeld</b>			
<b>Langsiktig gjeld</b>			
Pensjonsplikter	9		
<b>Anna langsiktig gjeld</b>			
Gjeld til kredittinstitusjonar	5	4 629 443	5 647 296
Øvrig langsiktig gjeld	5, 16	3 467 500	3 547 500
<b>Sum anna langsiktig gjeld</b>		<b>8 096 943</b>	<b>9 194 796</b>
<b>Sum langsiktig gjeld</b>		<b>8 096 943</b>	<b>9 194 796</b>
<b>Kortsiktig gjeld</b>			
Gjeld til kredittinstitusjoner	3, 5	670 073	11 408 609
Leverandørgjeld	6	4 233 249	5 308 408
Betalbar skatt		3 406 237	776 552
Skyldig offentlige avgifter		3 050 939	4 282 987
Utbytte	7	4 000 000	1 000 000
Annen kortsiktig gjeld	6	2 744 703	5 274 550
<b>Sum kortsiktig gjeld</b>		<b>18 105 201</b>	<b>28 051 106</b>



## Konsernets balanse

<b>Beløp i: NOK</b>	<b>Note</b>	<b>2020</b>	<b>2019</b>
Sum gjeld		26 202 144	37 245 902
<b>SUM EIGENKAPITAL OG GJELD</b>		<b>98 419 834</b>	<b>100 986 037</b>



Til generalforsamlingen i AS Fiskevegn

## *Uavhengig revisors beretning*

### *Uttalelse om revisjonen av årsregnskapet*

---

#### *Konklusjon*

Vi har revidert AS Fiskevegns årsregnskap, som består av:

- selskapsregnskapet, som består av balanse per 31. desember 2020, resultatregnskap og kontantstrømoppstilling for regnskapsåret avsluttet per denne datoen og noter til årsregnskapet, herunder et sammendrag av viktige regnskapsprinsipper, og
- konsernregnskapet, som består av balanse per 31. desember 2020, resultatregnskap og kontantstrømoppstilling for regnskapsåret avsluttet per denne datoen og noter til årsregnskapet, herunder et sammendrag av viktige regnskapsprinsipper.

Etter vår mening:

- er årsregnskapet avgitt i samsvar med lov og forskrifter
- gir det medfølgende selskapsregnskapet et rettviseende bilde av den finansielle stillingen til AS Fiskevegn per 31. desember 2020 og av selskapets resultater og kontantstrømmer for regnskapsåret som ble avsluttet per denne datoen i samsvar med regnskapslovens regler og god regnskapsskikk i Norge.
- gir det medfølgende konsernregnskapet et rettviseende bilde av den finansielle stillingen til konsernet AS Fiskevegn per 31. desember 2020 og av konsernets resultater og kontantstrømmer for regnskapsåret som ble avsluttet per denne datoen i samsvar med regnskapslovens regler og god regnskapsskikk i Norge.

---

#### *Grunnlag for konklusjonen*

Vi har gjennomført revisjonen i samsvar med lov, forskrift og god revisjonsskikk i Norge, herunder de internasjonale revisjonsstandardene International Standards on Auditing (ISA-ene). Våre oppgaver og plikter i henhold til disse standardene er beskrevet i Revisors oppgaver og plikter ved revisjon av årsregnskapet. Vi er uavhengige av selskapet og konsernet slik det kreves i lov og forskrift, og har overholdt våre øvrige etiske forpliktelser i samsvar med disse kravene. Etter vår oppfatning er innhentet revisjonsbevis tilstrekkelig og hensiktsmessig som grunnlag for vår konklusjon.

---

#### *Øvrig informasjon*

Ledelsen er ansvarlig for øvrig informasjon. Øvrig informasjon omfatter informasjon i årsrapporten bortsett fra årsregnskapet og den tilhørende revisjonsberetningen.

Vår uttalelse om revisjonen av årsregnskapet dekker ikke øvrig informasjon, og vi attesterer ikke den øvrige informasjonen.

---

PricewaterhouseCoopers AS, Sjøgata 24, Postboks 4, NO-6701 Måløy  
T: 02316, org. no.: 987 009 713 MVA, www.pwc.no  
Statsautoriserte revisorer, medlemmer av Den norske Revisorforening og autorisert regnskapsførerselskap



Uavhengig revisors beretning - AS Fiskevegn



I forbindelse med revisjonen av årsregnskapet er det vår oppgave å lese øvrig informasjon med det formål å vurdere hvorvidt det foreligger vesentlig inkonsistens mellom øvrig informasjon og årsregnskapet, kunnskap vi har opparbeidet oss under revisjonen, eller hvorvidt den tilsynelatende inneholder vesentlig feilinformasjon.

Dersom vi konkluderer med at den øvrige informasjonen inneholder vesentlig feilinformasjon er vi pålagt å rapportere det. Vi har ingenting å rapportere i så henseende.

---

### *Styrets og daglig leders ansvar for årsregnskapet*

Styret og daglig leder (ledelsen) er ansvarlig for å utarbeide årsregnskapet i samsvar med lov og forskrifter, herunder for at det gir et rettviseende bilde i samsvar med regnskapslovens regler og god regnskapsskikk i Norge. Ledelsen er også ansvarlig for slik intern kontroll som den finner nødvendig for å kunne utarbeide et årsregnskap som ikke inneholder vesentlig feilinformasjon, verken som følge av misligheter eller utilsiktede feil.

Ved utarbeidelsen av årsregnskapet er ledelsen ansvarlig for å ta standpunkt til selskapets og konsernets evne til fortsatt drift, og på tilbørlig måte å opplyse om forhold av betydning for fortsatt drift. Forutsetningen om fortsatt drift skal legges til grunn for årsregnskapet så lenge det ikke er sannsynlig at virksomheten vil bli avviklet.

---

### *Revisors oppgaver og plikter ved revisjonen av årsregnskapet*

Vårt mål med revisjonen er å oppnå betryggende sikkerhet for at årsregnskapet som helhet ikke inneholder vesentlig feilinformasjon, verken som følge av misligheter eller utilsiktede feil, og å avgi en revisjonsberetning som inneholder vår konklusjon. Betryggende sikkerhet er en høy grad av sikkerhet, men ingen garanti for at en revisjon utført i samsvar med lov, forskrift og god revisjonsskikk i Norge, herunder ISA-ene, alltid vil avdekke vesentlig feilinformasjon som eksisterer. Feilinformasjon kan oppstå som følge av misligheter eller utilsiktede feil. Feilinformasjon blir vurdert som vesentlig dersom den enkeltvis eller samlet med rimelighet kan forventes å påvirke økonomiske beslutninger som brukerne foretar basert på årsregnskapet.

For videre beskrivelse av revisors oppgaver og plikter vises det til:  
<https://revisorforeningen.no/revisjonsberetninger>

---

### *Uttalelse om andre lovmessige krav*

---

#### *Konklusjon om årsberetningen*

Basert på vår revisjon av årsregnskapet som beskrevet ovenfor, mener vi at opplysningene i årsberetningen om årsregnskapet, forutsetningen om fortsatt drift og forslaget til resultatdisponering er konsistente med årsregnskapet og i samsvar med lov og forskrifter.

---

#### *Konklusjon om registrering og dokumentasjon*

Basert på vår revisjon av årsregnskapet som beskrevet ovenfor, og kontrollhandlinger vi har funnet nødvendig i henhold til internasjonal standard for attestasjonsoppdrag (ISAE) 3000 «Attestasjonsoppdrag som ikke er revisjon eller forenklet revisorkontroll av historisk finansiell informasjon», mener vi at ledelsen har oppfylt sin plikt til å sørge for ordentlig og oversiktlig registrering og dokumentasjon av selskapets regnskapsopplysninger i samsvar med lov og god bokføringskikk i Norge.

(2)



Uavhengig revisors beretning - AS Fiskevegn



Måløy, 14. juni 2021  
**PricewaterhouseCoopers AS**

Jan Ove Helle  
Statsautorisert revisor  
(elektronisk signert)

(3)



 Securely signed with Brevio

Revisjonsberetning

**Signers:**

<b>Name</b>	<b>Method</b>	<b>Date</b>
Helle, Jan Ove	BANKID_MOBILE	2021-06-14 09:31

**This document package contains:**

- Closing page (this page)
- The original document(s)
- The electronic signatures. These are not visible in the document, but are electronically integrated.



This file is sealed with a digital signature.  
The seal is a guarantee for the authenticity  
of the document.



## **Regnskapsåret 2020**

### **Fiskevegn AS**

Org.nr: 924 407 573

### **Årsberetning mor/konsern**

### **Årsregnskap mor/konsern**

- resultatregnskap
- balanse
- kontantstrømoppstilling
- noter

### **Revisjonsberetning**



## AS FISKEVEGN

### ÅRSMELDING 2020

#### OM VERKSEMADA

Hovudverksemda er produksjon og sal av fiskereiskapar til yrkesfiske, liner og autolineutstyr, tauverk, garn samt utstyr til oppdrettsnæringane. Produksjon og hovudkontor ligg på Flatraket i Stad kommune. Selskapet har avdeling i Ålesund med butikk og lager.

Fiskevegn AS eig 100 % av aksjane i følgjande selskap:

- Flatraket Industribygg AS, Selje (eigedomsselskap)
- Storvika AS, Ålesund, (eigedomsselskap)
- Best Fishing Gear AS, Selje, (produksjon)
- Selskapet eig 50% av Magistr-Fiskevegn Group MFG I Latvia.

#### FORTSATT DRIFT

Årsregnskapet for 2020 er avlagt under føresetnad om fortsatt drift. Styret og dagleg leiar bekreftar at føresetnadane for fortsatt drift er til stades.

#### FORSKING OG UTVIKLING

Fiskevegn er aktivt deltakande i regionale utviklingsfora som i Måløy Maritime Group, Måløy Marine Ressurssenter og Måløy Vekst, samt sistnemnde si arbeidsgruppe for industri/produksjon som byggjer på og utvekslar industriell erfaring i Nordfjord/Sunnmøre-regionen. Fiskevegn har bygd eit sterkt omdømme som ein kompetent og miljøbevisst bransjeaktør med solide røter i den internasjonalt anerkjende maritime industriklynga på Vestlandet.

#### ARBEIDSMILJØ OG PERSONALE

Ved årsskiftet var det 36 tilsette i AS Fiskevegn. Sjukefråværet i bedrifta var 3,4 % i 2020 mot 5,0 % året før. Det er ikkje registrert alvorlege personskadar i meldingsåret. Bedrifta arbeider kontinuerleg og målbevisst for å redusere sjukdom som fylgje av arbeidsmiljøet. Det er ikkje registrert arbeidsrelaterte sjukdomar. Saman med bedriftshelsetenesta arbeidast det med forbetringar av det fysiske arbeidsmiljøet, blant anna for å motverke belastningsskadar. Samarbeidet med dei tilsette sine organisasjonar har vore konstruktivt og bidrege positivt i selskapet. Arbeidsmiljøet i selskapet er godt.

#### LIKESTILLING

Bedrifta sin intensjon er full likestilling mellom kvinner og menn. Det skal ikkje førekome forskjellar knyta til kjønn eller legning. Av dei 36 tilsette i bedrifta ved årsskiftet var det 20 menn og 16 kvinner. Arbeidstidsordningane er like for kvinner og menn. Overtid er ikkje mykje brukt i firmaet. Løn innanfor dei forskjellige avdelingane er like for kvinner og menn.

#### MILJØ

Utslepp frå produksjon, inkludert stoff som kan innebere miljøskadar, er innanfor dei krav myndighetene stiller. Det er etablert praksis for sortering, destruering og resirkulasjon av avfall.

#### FRAMTIDIG UTVIKLING

AS Fiskevegn ser positivt på framtida. Vi har, og vil framover, iverksette fleire tiltak som vil sikre ei positiv utvikling av selskapet. Tiltaka vil bidra til at vi skal kunne levere forbetra resultat framover.



## SAMFUNNSANSVAR

Selskapet har som målsetting å støtte ulike lokale initiativ og aktiviteter. Dette for å sikre eit godt og velfungerande samfunn rundt bedrifta.

## FINANSIELL RISIKO

Selskapet er fyrst og fremst eksponert for valuta svingingar mellom NOK/EUR og NOK/USD. Selskapet føretekk valutasikring gjennom tett og kontinuerleg oppfølging internt og opp mot vår bankforbindelse. Selskapet sin begrensa lånefinansiering er i NOK. Kredittrisikoen på faste kundar er liten då selskapet har Factoringavtale med garantisikring.

## ÅRSREKNESKAPEN FOR 2020

Morselskapet si omsetninga i året var 112,8 mill. mot 102,5 mill. året før. Driftsresultatet er positivt med 11,8 mill. Årsresultat etter skatt er positivt med 12,2 mill.

Totalkapitalen i morselskapet per 31.12.20 er 91,0 mill. mot 94,5 mill. i fjor.

Morselskapet sin eigenkapitalandel per 31.12.20 er 65,4 %.

Konsernet Fiskevegn har eit driftsresultat på 10,5 mill. og eit positivt årsresultat etter skatt på 12,5 mill.

Totalkapitalen i konsernet er 98,4 mill. mot 101 mill. i fjor. Eigenkapitalandelen per 31.12.2020 er 73,38% mot 63,12 % året før.

Likviditetsutviklinga i konsernet er positiv. Arbeidskapitalen i konsernet er auka med 8,6 mill. Samla kontantstraum frå operasjonelle aktiviteter i konsernet er 25,6 mill.

Konsernet si kortsiktige gjeld utgjorde 69,1 % av samla gjeld i konsernet, mot 75,3 % førre år.

## HENDELSER ETTER BALANSEDAGEN

WHO erklærte koronautbruddet (Covid-19) som en global folkehelsekrise i januar 2020. I Norge sette myndighetene i gong inngripande tiltak for å redusere spreidinga av viruset.

Det vart innført strenge tiltak for å redusere kontakt, herunder karantener og begrensningar på inn-/utreise muligheter.

Koronautbruddet har hatt noko innverknad på drifta av selskapet og konsernet. Det har vore tilnærma normal drift i konsernet så lang i 2021. Det er for tida 3 tilsette ute i permittering og det har vore heimekontor når smittesituasjonen tilseier det. Omsetninga viser ein reduksjon i forhold til same periode i fjor .

Konsernet vil vere berørt av usikkerhet knytta til utviklinga og varighet av koronautbruddet. Avhengig av varighet og omfang av krisa, vil dette kunne prege varetilgong og etterspørsel. Konsernet har god finansiell stilling og leiinga meiner at det foreløpig er ingen grunn til å tru at korona-krisen skal få vesentlege konsekvensar for selskapet si finansielle stilling. Selskapet følg med i utviklinga og vurderer fortløpande naudsynte tiltak.

Styret stadfester at årsrekneskapen gjev eit rettvisande bilde av selskapet sine eigedelar og gjeld, finansielle stilling og resultat.

## ÅRSRESULTAT OG DISPONERINGAR

Årsresultatet i morselskapet er på	NOK 12 239 134,-
Dette er føreslått utbytte til aksjonærane på totalt	NOK 4 000 000,-
Foreslått overført til anna eigenkapital	NOK 8 239 134,-



Flatraket den 14. Juni, 2021

Helge Solheim  
Dagleg leiar/styremedlem

Hans Holth Mustad  
Styreleiar

Jakob Hals  
Styremedlem

Frode Alhaug  
Styremedlem

Endre Rutledal  
Styremedlem



## Fiskevegn AS

## RESULTATREGNSKAPET 01.01. - 31.12.

Morselskap			Konsern		
2020	2019		Note	2020	2019
110 601 407	100 893 747	Salgsinntekt	11, 14	115 494 640	105 827 983
2 217 087	1 583 542	Annen driftsinntekt	11, 16, 17	493 931	240 828
<u>112 818 494</u>	<u>102 477 289</u>	<b>Sum driftsinntekt</b>		<u>115 988 571</u>	<u>106 068 811</u>
62 046 351	55 639 562	Varekostnad	4, 14	60 979 330	53 296 652
23 299 168	21 418 486	Lønnskostnad	9, 13	27 783 020	25 006 185
2 533 382	2 886 329	Avskrivning	1	3 531 101	3 942 687
13 167 284	13 739 472	Annen driftskostnad	1, 13, 14, 15	13 231 048	12 217 945
<u>101 046 185</u>	<u>93 683 849</u>	<b>Sum driftskostnad</b>		<u>105 524 499</u>	<u>94 463 469</u>
<u>11 772 309</u>	<u>8 793 440</u>	<b>Driftsresultat</b>		<u>10 464 072</u>	<u>11 605 342</u>
0	0	Inntekt fra investering i tilknyttet selskap	2	1 319 993	1 223 798
71 615	105 538	Renteinntekt fra foretak i samme konsern		0	0
111 719	176 456	Annen renteinntekt		174 005	176 587
5 821 510	2 415 477	Annen finansinntekt	6	5 852 100	2 436 063
-639 427	-883 282	Annen rentekostnad		-675 937	-883 511
-1 389 382	-979 941	Annen finanskostnad		-1 389 382	-1 061 907
<u>15 748 344</u>	<u>9 627 688</u>	<b>Ordinært resultat før skattekostnad</b>		<u>15 744 851</u>	<u>13 496 372</u>
3 509 210	1 916 962	Skattekostnad på ordinært resultat	10	3 267 296	2 548 069
<u>12 239 134</u>	<u>7 710 726</u>	<b>Ordinært resultat</b>		<u>12 477 555</u>	<u>10 948 303</u>
<u>12 239 134</u>	<u>7 710 726</u>	<b>Årsresultat</b>		<u>12 477 555</u>	<u>10 948 303</u>
<u>12 239 134</u>	<u>7 710 726</u>	<b>Majoritetens andel</b>		<u>12 477 555</u>	<u>10 948 303</u>
4 000 000	1 000 000	Disponering (dekning) av årsresultatet			
8 239 134	6 710 726	Foreslått utbytte		4 000 000	1 000 000
12 239 134	7 710 726	Avsatt til annen egenkapital	7	8 477 555	9 948 303
		<b>Sum overført</b>		<u>12 477 555</u>	<u>10 948 303</u>



## Fiskevegn AS

## BALANSE PR. 31.12.

Morselskap			Konsern	
2020	2019	Note	2020	2019
<b>EIENDELER</b>				
<b>Anleggsmidler</b>				
<b>Immaterielle eiendeler</b>				
662 845	2 176 074	1	662 845	2 176 074
1 715 686	1 787 833	10	4 217 410	4 296 964
<u>2 378 531</u>	<u>3 963 907</u>		<u>4 880 255</u>	<u>6 473 038</u>
<b>Varige driftsmidler</b>				
0	0	1, 5	4 996 096	5 738 219
1 886 267	2 137 555	1, 5	2 300 866	2 478 478
<u>1 886 267</u>	<u>2 137 555</u>		<u>7 296 962</u>	<u>8 216 697</u>
<b>Finansielle anleggsmidler</b>				
4 624 438	4 195 600	2	0	0
2 411 429	2 283 373	5, 6	0	0
1 244 113	1 244 113	2	3 868 998	2 549 005
1 111 871	1 111 871	5, 6	1 111 871	1 111 871
664 990	664 990		839 550	839 550
700	300	5	700	300
<u>10 057 541</u>	<u>9 500 247</u>		<u>5 821 119</u>	<u>4 500 726</u>
<u>14 322 339</u>	<u>15 601 709</u>		<u>17 998 336</u>	<u>19 190 461</u>
<b>Omløpsmidler</b>				
45 182 710	49 803 031	4, 5	49 528 598	54 454 315
<b>Fordringer</b>				
10 374 818	23 155 388	3, 5, 6	8 719 806	21 943 822
2 516 242	2 328 868	6, 10, 13	3 383 520	1 596 568
<u>12 891 060</u>	<u>25 484 256</u>		<u>12 103 326</u>	<u>23 540 390</u>
<u>18 632 683</u>	<u>3 623 128</u>	12	<u>18 789 574</u>	<u>3 800 871</u>
<u>76 706 453</u>	<u>78 910 415</u>		<u>80 421 498</u>	<u>81 795 576</u>
<u>91 028 792</u>	<u>94 512 124</u>		<u>98 419 834</u>	<u>100 986 037</u>



## Fiskevegn AS

## BALANSE PR. 31.12.


Morselskap		Konsern		
2020	2019	Note	2020	2019
<b>EGENKAPITAL OG GJELD</b>				
<b>EGENKAPITAL</b>				
<b>Innskutt egenkapital</b>				
<u>20 100 000</u>	<u>20 100 000</u>	7, 8	<u>20 100 000</u>	<u>20 100 000</u>
<u>20 100 000</u>	<u>20 100 000</u>		<u>20 100 000</u>	<u>20 100 000</u>
<b>Opptjent egenkapital</b>				
<u>39 396 408</u>	<u>31 157 273</u>	7	<u>52 117 690</u>	<u>43 640 135</u>
<u>39 396 408</u>	<u>31 157 273</u>		<u>52 117 690</u>	<u>43 640 135</u>
<u>59 496 408</u>	<u>51 257 273</u>		<u>72 217 690</u>	<u>63 740 135</u>
<b>GJELD</b>				
<b>Avsetning for forpliktelser</b>				
<b>Annen langsiktig gjeld</b>				
<u>4 629 443</u>	<u>5 647 296</u>	5	<u>4 629 443</u>	<u>5 647 296</u>
<u>3 440 000</u>	<u>3 440 000</u>	5, 16	<u>3 467 500</u>	<u>3 547 500</u>
<u>8 069 443</u>	<u>9 087 296</u>		<u>8 096 943</u>	<u>9 194 796</u>
<b>Kortsiktig gjeld</b>				
<u>670 073</u>	<u>11 408 609</u>	3, 5	<u>670 073</u>	<u>11 408 609</u>
<u>4 037 745</u>	<u>7 385 488</u>	6	<u>4 233 249</u>	<u>5 308 408</u>
<u>3 316 109</u>	<u>212 345</u>		<u>3 406 237</u>	<u>776 552</u>
<u>2 738 033</u>	<u>3 695 761</u>		<u>3 050 939</u>	<u>4 282 987</u>
<u>4 000 000</u>	<u>1 000 000</u>	7	<u>4 000 000</u>	<u>1 000 000</u>
<u>8 700 981</u>	<u>10 465 352</u>	6	<u>2 744 703</u>	<u>5 274 550</u>
<u>23 462 941</u>	<u>34 167 555</u>		<u>18 105 201</u>	<u>28 051 106</u>
<u>31 532 384</u>	<u>43 254 851</u>		<u>26 202 144</u>	<u>37 245 902</u>
<u>91 028 792</u>	<u>94 512 124</u>		<u>98 419 834</u>	<u>100 986 037</u>


FLATRAKET, den 14/6-21


Styret i Fiskevegn AS

  
Helge Solheim  
Styremedlem/Daglig Leder

  
Endre Rutledal  
Styremedlem

  
Jakob Hals  
Styremedlem

  
Hans Holth Mustad  
Styreleder

  
Frode Alhaug  
Styremedlem



## Fiskevegn AS - mor/konsern

### Kontantstrømanalyse 2020

Morselskapet			Konsernet	
2020	2019		2020	2019
<b>15 748 344</b>	<b>9 627 689</b>	<b>Kontantstrømmer fra operasjonelle aktiviteter</b>		
-212 345	-2 863 486	Resultat før skattekostnad	15 744 851	13 496 372
0	60 364	Periodens betalte skatt	-776 552	-3 424 810
0	-400	Endring tilgode tilskudd Skattefunn	0	60 364
2 533 382	2 886 329	Tap/ gevinst ved salg av anleggsmidler	0	-400
-3 318 108	-1 829 837	Ordinære avskrivninger	3 531 101	3 942 687
4 620 321	-8 121 806	Reversering Nedskrivning finansielle anleggsmidler	-3 318 108	-1 829 837
12 780 570	-4 337 714	Endring i varelager	4 925 717	-8 246 797
-3 347 743	1 616 227	Endring i kundefordringer	13 224 016	-3 708 977
-4 746 420	4 482 102	Endring i vareleverandørgjeld	-1 075 159	118 766
0	0	Endring i andre tidsavgrensingsposter	-5 330 352	4 885 548
<b>24 058 001</b>	<b>1 519 468</b>	Resultatendring tilknyttet selskap (EK-met)	-1 319 993	-1 223 798
		<b>Netto kontantstrøm fra operasjonelle aktiviteter</b>	<b>25 605 521</b>	<b>4 069 118</b>
		<b>Kontantstrøm fra investeringsaktiviteter</b>		
0	400	Innbetalinger ved salg av varige driftsmidler	0	400
-768 865	-1 882 499	Utbetalinger ved kjøp av Immatrielle eiendeler og varige driftsmidler	-1 098 137	-2 837 314
3 318 108	2 017 437	Innbetalinger på langsiktige lånefordringer	3 318 108	2 017 437
894 242	1 131 767	Innbetalinger lånefordringer konsern	0	0
-400	0	Utbetalinger av langsiktige lånefordringer	-400	0
-549 792	-25 000	Utbetalinger ved kjøp av aksjer, obligas. / konsernbidrag til DS	0	-25 000
<b>2 893 293</b>	<b>1 242 105</b>	<b>Netto kontantstrøm fra investeringsaktiviteter</b>	<b>2 219 571</b>	<b>-844 477</b>
		<b>Kontantstrømmer fra finansieringsaktiviteter</b>		
0	-309 980	Netto utbetaling kassekreditt	0	-309 980
-10 738 536	-103 884	Netto utbetaling factoring	-10 738 536	-103 884
264 857	327 986	Innbetalinger gjeld konsernselskap	0	0
-1 017 853	-896 425	Utbetalinger ved nedbetaling av langsiktig gjeld	-1 097 853	-976 425
549 792	0	Utbetalinger av konsernbidrag til MS	0	0
-1 000 000	-2 000 000	Utbetalinger av utbytte	-1 000 000	-2 000 000
<b>-11 941 740</b>	<b>-2 982 303</b>	<b>Netto kontantstrømmer fra finansieringsaktiviteter</b>	<b>-12 836 389</b>	<b>-3 390 289</b>
<b>15 009 554</b>	<b>-220 730</b>	<b>Netto kontantstrøm for perioden</b>	<b>14 988 703</b>	<b>-165 648</b>
<b>3 623 128</b>	<b>3 843 858</b>	Kontanter og kontantekvivalenter ved periodens begynnelse	<b>3 800 871</b>	<b>3 966 519</b>
<b>18 632 682</b>	<b>3 623 128</b>	Kontanter og kontantekvivalenter ved periodens slutt	<b>18 789 574</b>	<b>3 800 871</b>
		<i>Denne består av:</i>		
<b>18 632 682</b>	<b>3 623 128</b>	Bankinnskudd m.v.	<b>18 789 574</b>	<b>3 800 871</b>



## Fiskevegn AS Mor/Konsern

## Noter til årsregnskapet 2020

### Regnskapsprinsipper

Årsregnskapet er satt opp i samsvar med regnskapsloven og god regnskapsskikk

### Konsolideringsprinsipper

Konsernregnskapet er utarbeidet som om konsernet var en økonomisk enhet. Transaksjoner og mellomværende mellom selskapene i konsernet er eliminert. Konsernregnskapet er utarbeidet etter ensartede prinsipper, ved at datterselskapet følger de samme regnskapsprinsipper som morselskapet.

Kjøpte datterselskaper regnskapsføres i konsernregnskapet basert på morselskapets anskaffelseskost. Anskaffelseskost tilordnes identifiserbare eiendeler og gjeld i datterselskapet, som oppføres i konsernregnskapet til virkelig verdi på oppkjøpstidspunktet. Eventuell merverdi eller mindreverdi ut over hva som kan henføres til identifiserbare eiendeler og gjeld balanseføres som goodwill. Merverdier i konsernregnskapet avskrives over de oppkjøpte eiendelenes forventede levetid.

Ved innarbeidelse av tilknyttede selskap er bruk egenkapitalmetoden.

### Bruk av estimater

Utarbeidelse av regnskaper i samsvar med regnskapsloven krever bruk av estimater. Videre krever anvendelse av selskapets regnskapsprinsipper at ledelsen må utøve skjønn. Områder som i stor grad inneholder slike skjønsmessige vurderinger, høy grad av kompleksitet, eller områder hvor forutsetninger og estimater er vesentlige for årsregnskapet, er beskrevet i notene.

### Salgsinntekter

Inntektsføring ved salg av varer skjer på leveringstidspunktet. Tjenester inntektsføres i takt med utførelsen. Andelen av salgsinntekter som knytter seg til fremtidige serviceytelser balanseføres som uopptjent inntekt ved salget, og inntektsføres deretter i takt med levering av ytelsene.

### Klassifisering og vurdering av balanseposter

Eiendeler bestemt til varig eie eller bruk er klassifisert som anleggsmidler. Eiendeler som er tilknyttet varekretsløpet er klassifisert som omløpsmidler. Fordringer klassifiseres som omløpsmidler hvis de skal tilbakebetales i løpet av ett år etter utbetalingstidspunktet. For gjeld er analoge kriterier lagt til grunn.

Omløpsmidler vurderes til laveste av anskaffelseskost og virkelig verdi. Kortsiktig gjeld balanseføres til nominelt beløp på etableringstidspunktet.

Anleggsmidler vurderes til anskaffelseskost. Varige anleggsmidler som forringes i verdi avskrives lineært over forventet økonomisk levetid. Anleggsmidlene nedskrives til virkelig verdi ved verdifall som ikke forventes å være forbigående. Langsiktig gjeld i norske kroner med unntak av andre avsetninger balanseføres til nominelt beløp på

### Immaterielle eiendeler

Utgifter til forskning og utvikling er balanseført i den utstrekning kriteriene for balanseføring er oppfylt. Dette innebærer at forsknings- og utviklingsutgifter er balanseført når det er ansett som sannsynlig at de fremtidige økonomiske fordelene knyttet til eiendelen vil tilflyte selskapet og man har kommet frem til en pålitelig måling av anskaffelseskost for eiendelen. Balanseført forskning og utvikling avskrives lineært over forventet levetid.

### Varige driftsmidler

Varige driftsmidler balanseføres og avskrives lineært over driftsmidlenes forventede levetid dersom de har antatt levetid over 3 år og har en kostpris som overstiger kr 15.000. Vedlikehold av driftsmidler kostnadsføres løpende under driftskostnader. Påkostninger eller forbedringer tillegges driftsmidlets kostpris og avskrives i takt med driftsmidlet. Skillet mellom vedlikehold og påkostning/forbedring regnes i forhold til driftsmidlets stand ved kjøp av

### Varebeholdninger

Lager av innkjøpte varer er verdsatt til laveste av anskaffelseskost etter glidende gjennomsnitt prinsippet og virkelig verdi. Egentilvirkede ferdigvarer og varer under tilvirkning er vurdert til variabel tilvirkningskost. Det foretas nedskrivning for påregnelig ukurans.



## Fiskevegn AS Mor/Konsern

## Noter til årsregnskapet 2020

### Fordringer

Kundefordringer og andre fordringer er oppført i balansen til pålydende etter fradrag for avsetning til forventet tap. Avsetning til tap gjøres på grunnlag av individuelle vurderinger av de enkelte fordringene. I tillegg gjøres det for øvrige kundefordringer en uspesifisert avsetning for å dekke antatt tap.

### Valuta

Pengeposter i utenlandsk valuta er vurdert etter kursen ved regnskapsårets slutt.

### Pensjoner

Ved verdsettelsen av pensjonsmidler og pensjonsforpliktelser knyttet til AFP ordningen er det benyttet estimert verdi ved regnskapsavslutningen. De estimerte verdiene korrigeres hvert år i samsvar med beregning foretatt av aktuar. Arbeidsgiveravgiften er periodisert for usikrede pensjoner. For sikrede pensjoner kostnadsføres arbeidsgiveravgiften basert på innbetalt pensjonspremie.

Selskapet har pensjonsforsikring (sikret) for sine ansatte. Ordningen er en innskuddsbasert, som betyr at selskapet betaler et fast årlig tilskudd til pensjonsordningen. Selskapets kostnad er lik årets premie til ordningen. For sikrede pensjoner kostnadsføres arbeidsgiveravgiften basert på innbetalt pensjonspremie.

### Skatt

Skattekostnaden i resultatregnskapet omfatter både periodens betalbare skatt og endring i utsatt skatt. Utsatt skatt er beregnet med 22% på grunnlag av de midlertidige forskjeller som eksisterer mellom regnskapsmessige og skattemessige verdier, samt eventuelt ligningsmessig underskudd til fremføring ved utgangen av regnskapsåret. Skatteøkende og skattereduserende midlertidige forskjeller som reverserer eller kan reversere i samme periode er utlignet. Oppføring av utsatt skattefordel på netto skattereduserende forskjeller som ikke er utlignet og underskudd til fremføring, er begrunnet med antatt fremtidig inntjening. Utsatt skatt og skattefordel som kan balanseføres er oppført

### Kontantstrømoppstilling

Kontantstrømoppstillingen er utarbeidet etter den indirekte metoden. Kontanter og kontantekvivalenter omfatter kontanter, bankinnskudd and andre kortsiktige, likvide plasseringer som umiddelbart og med uvesentlig kursrisiko kan konverteres til kjente kontantbeløp og med forfallsdato kortere enn tre måneder fra anskaffelsesdato.

### Selskap som inngår i konsernet 31.12.2020

	Forretningskontor	Eierandel
Fiskevegn AS	Selje	Morselskap
Flatraket Industribygg AS	Selje	100 %
Storvika AS	Ålesund	100 %
Best Fishing Gear AS	Selje	100 %
<b>Tilknyttede Selskap:</b>		
Sia Magistr-Fiskevegn Group AS	Latvia	50%



## Fiskevegn AS - mor/konsern

Noter til årsregnskapet 2020

### Note 1 Varige Driftsmidler

Morselskap	Andre Immatrielle eiendeler	Maskiner og anlegg	Driftsløsøre	Bygg og tomter	Sum
Anskaffelseskost 01.01.	14 385 073	20 151 891	6 146 174	3 266 187	<b>43 949 325</b>
Tilgang	192 000	0	576 865		<b>768 865</b>
Avgang	0	-135 000	0	0	<b>-135 000</b>
Anskaffelseskost 31.12.	14 577 073	20 016 891	6 723 039	3 266 187	<b>44 583 190</b>
Akkumulerte avskrivninger 31.12.	13 914 228	19 167 823	5 685 840	3 266 187	<b>42 034 078</b>
<b>Balansført verdi 31.12.</b>	<b>662 845</b>	<b>849 068</b>	<b>1 037 199</b>	<b>0</b>	<b>2 549 112</b>
Årets avskrivninger	1 705 229	552 571	275 582		<b>2 533 382</b>

Forventet økonomisk levetid	3-6 år	7-10 år	4-10 år	0-50 år
Avskrivningsplan	Lineær	Lineær	Lineær	Lineær

### Årlig leie av ikke balansførte driftsmidler

	Leieperiode	Årlig leie
Produksjonslokaler, lager, administrasjonsbygg i Selje kommune	6 mnd oppsigelse	1 596 000
Utsalgslokale og lager i Ålesund	6 mnd oppsigelse	996 000

Konsernet	Goodwill	Andre Immatrielle eiendeler	Maskiner ,anlegg og driftsløsøre	Bygg og tomter	Sum
Anskaffelseskost 01.01.	816 148	17 051 744	32 633 458	44 259 952	<b>94 761 302</b>
Tilgang	0	192 000	787 853	118 284	<b>1 098 137</b>
Avgang	0	0	-1 020 645	0	<b>-1 020 645</b>
Anskaffelseskost 31.12.	816 148	17 243 744	32 400 666	44 378 236	<b>94 838 794</b>
Akkumulerte avskrivninger 31.12.	816 148	16 580 899	30 099 800	39 382 140	<b>86 878 987</b>
<b>Balansført verdi 31.12.</b>	<b>0</b>	<b>662 845</b>	<b>2 300 866</b>	<b>4 996 096</b>	<b>7 959 807</b>

Årets avskrivninger	0	1 705 229	965 464	860 408	<b>3 531 101</b>
---------------------	---	-----------	---------	---------	------------------

Forventet økonomisk levetid	5år	5år	4-10 år	0-50 år
Avskrivningsplan	Lineær	Lineær	Lineær	Lineær



## Fiskevegn AS - mor/konsern

Noter til årsregnskapet 2020

### Note 2 Datterselskap og Tilknyttede selskap

Tilknyttede selskaper vurderes etter kostmetoden i morselskapet. I konsernregnskapet vurderes tilknyttede selskapet etter egenkapitalmetoden

#### Morselskap

Investeringene i datterselskap og tilknyttet selskap regnskapsføres etter kostmetoden.

Datterselskap	Forret-nings-kontor	Eierandel	Egenkap. siste år (100 %)	Resultat siste år (100 %)	Balansført verdi
Flatraket Industribygg	Selje	100 %	8 620 004	-859 441	477 600
Storvika AS	Selje	100 %	836 147	-287 907	1 718 000
Best Fishing Gear AS	Selje	100 %	4 473 111	132 460	2 000 000
<b>Balansført verdi 31.12.</b>			<b>13 929 262</b>	<b>-1 014 888</b>	<b>4 195 600</b>

Aksjer i Best Fishing Gear er nedskrevet med kr 500 000.

Det er ikke foretatt nedskrivning på investeringene i datterselskapene Storvika AS fordi reelle verdier minst tilsvarer bokført verdi.

Tilknyttet selskap	Forret-nings-kontor	Eierandel	Egenkap. siste år (100 %)	Resultat siste år (100 %)	Balansført verdi
Sia Magistr_ Fiskevegn Group MFG Latvia		50 %	16 151 579	1 338 251	1 244 113
<b>Balansført verdi 31.12.</b>					<b>1 244 113</b>

#### Konsernet

##### Investering etter egenkapitalmetoden

Merverdianalyse	Sia Magistr-Fiskevegn Group AS	Sum
Balansført egenkapital på kjøpstidspunktet	1 244 113	1 244 113
Henførbart merverdi	-	-
Goodwill	-	-
<b>Anskaffelseskost</b>	<b>1 244 113</b>	<b>1 244 113</b>

##### Beregning av årets resultatandel

Selskapets andel av årets resultat	1 016 882	1 016 882
Tilbakeført interntgevinster solgte driftsmidler	-	-
Tilbakeført avskrivninger knyttet til interntgevinster solgte driftsmidler	303 111	303 111
<b>Årets resultatandel</b>	<b>1 319 993</b>	<b>1 319 993</b>



## Fiskevegn AS - mor/konsern

## Noter til årsregnskapet 2020

### Note 2 Datterselskap og Tilknyttede selskap forts.

#### Beregning av balanseført verdi pr 31.12.20

Inngående balanse 1.1.	2 549 005	2 549 005
Andel av kapitalforhøyelse	-	-
Årets resultatandel	1 319 993	1 319 993
<b>Utgående balanse 31.12.</b>	<b>3 868 998</b>	<b>3 868 998</b>

Uavskrevet merverdi pr 31.12.20	0
Uavskrevet goodwill pr 31.12.20	0

Selskapet sin bokførte egenkapital i EUR var 1 542 609 den 31.12.2020 og resultat for 2020 var bokført med et overskudd i EUR 127814. I 2008 var det regnskapsført en oppskrivning på bygninger. Virkninger på bokført egenkapital i selskapet 31.12.2020 var et tillegg på EUR 268 014. Slik oppskrivning er ikke anledning å regnskapsføre etter norsk regnskapslovgivning og er derfor eliminert i konsernregnskapet. Tallene i oversikten ovenfor er omregnet til kurs 10,4703 som tilsvarer kurs 31.12.2020

### Note 3 Kundefordringer

Morselskapet			Konsernet	
2020	2019		2020	2019
10 555 368	23 335 938	Vurdert til pålydende	8 950 356	22 174 372
-180 550	-180 550	Avsatt til dekning av usikre fordringer	-230 550	-230 550
<b>10 374 818</b>	<b>23 155 388</b>	<b>Bokført verdi pr. 31.12.</b>	<b>8 719 806</b>	<b>21 943 822</b>
189 651	3 642 132	Konstaterte tap på fordringer	189 651	3 802 741
0	0	Endring delkredereavsetning pr 31.12	0	0
0	0	Inngått på tidligere avskrevne fordringer	0	0
<b>189 651</b>	<b>3 642 132</b>	<b>Tap på fordringer</b>	<b>189 651</b>	<b>3 802 741</b>

Av kundefordringene i morselskapet er kr 7 292 429 overført til faktoringsselskap. Mot pant i fordringsmasse finansierer faktoringsselskapet 90 % av fakturagrunnlaget med en maksimumsgrense på 15 mill. Pr 31.12.20 utgjør dette kr 669 583 og er oppført under kortsiktig gjeld til kredittinstitusjoner i balansen. Se note 5.

### Note 4 Varelager

Morselskapet			Konsernet	
2020	2019		2020	2019
7 849 040	9 135 965	Lager av råvarer	9 675 770	10 958 699
40 849 718	43 935 254	Lager av varer for videresalg	44 398 555	47 577 692
<b>48 698 758</b>	<b>53 071 219</b>	<b>Sum anskaffelseskost</b>	<b>54 074 325</b>	<b>58 536 391</b>
48 698 758	53 071 219	Varebeholdning vurdert til anskaffelseskost	54 074 325	58 536 391
-3 516 048	-3 268 190	Nedskrivning	-4 545 727	-4 082 076
<b>45 182 710</b>	<b>49 803 029</b>	<b>Sum</b>	<b>49 528 598</b>	<b>54 454 315</b>



## Fiskevegn AS - mor/konsern

## Noter til årsregnskapet 2020

### Note 5 Fordringer og gjeld

Morselskapet			Konsernet	
2020	2019	Fordringer med forfall senere enn ett år	2020	2019
3 524 000	3 395 544	Andre langsiktige fordringer	1 112 571	1 112 171
<b>3 524 000</b>	<b>3 395 544</b>	<b>Sum</b>	<b>1 112 571</b>	<b>1 112 171</b>

2020	2019	Langsiktig gjeld med forfall senere enn 5 år	2020	2019
121 000	1 165 000	Gjeld til kredittinstitusjoner	121 000	1 085 000
<b>121 000</b>	<b>1 165 000</b>	<b>Sum</b>	<b>121 000</b>	<b>1 085 000</b>

Morselskapet			Konsernet	
2020	2019		2020	2019
<b>5 299 516</b>	<b>17 055 905</b>	<b>Gjeld sikret ved pant</b>	<b>5 299 516</b>	<b>17 055 905</b>
<b>Balansført verdi av pantsatte eiendeler</b>				
1 886 267	2 137 555	Varige driftsmidler	7 296 962	8 216 697
45 182 710	49 803 031	Varer	49 528 598	54 454 315
10 374 818	23 155 388	Kundefordringer	8 719 806	21 943 822
4 624 438	4 195 600	Aksjer	-	-
<b>57 443 795</b>	<b>75 095 974</b>	<b>Sum</b>	<b>65 545 366</b>	<b>84 614 834</b>

### Andre sikkerhetsstillelser

Det er etablert kryssikkerhet for gjeld selskapene i konsernet har med bankforbindelser.

### Lån fra aksjonær

En aksjonær har ytt lån til morselskapet med til sammen kr 3 440 000. Det er gjort avtale om tilbakebetaling av lånet i sin helhet i løpet av 2021. Nominell rente er lik Sentralbankens styringsrente til en kvar tid.

### Note 6 Mellomværende med selskap i samme konsern m.v.

I morselskapet er det registrert følgende mellomværende med selskap i samme konsern:

Morselskapet	Kundefordringer		Andre fordringer	
	2020	2019	2020	2019
Foretak i samme konsern	1 756 367	1 366 436	2 411 429	3 305 671
Tilknyttede selskap	0	0	1 111 871	1 111 871
<b>Sum</b>	<b>1 756 367</b>	<b>1 366 436</b>	<b>3 523 300</b>	<b>4 417 542</b>

Lån til tilknyttede selskap er nedskrevet med kr 8 373 659 pr. 31.12.2020. Tidligere års nedskrivninger er reversert med kr 3 318 106 i år. Reverseringen er inntektsført i resultatregnskapet under regnskapslinjen andre finansinntekter



## Fiskevegn AS - mor/konsern

Noter til årsregnskapet 2020

### Note 6 Mellomværende med selskap i samme konsern m.v. fortsetter

	Øvrig langsiktig gjeld		Kortsiktig gjeld	
	2020	2019	2020	2019
Foretak i samme konsern	0	0	6 346 835	8 285 349
Tilknytt selskap	0	0	833 854	402 595
<b>Sum</b>	<b>0</b>	<b>0</b>	<b>7 180 689</b>	<b>8 687 944</b>

### Konsern

	Kundefordringer		Andre fordringer	
	2020	2019	2020	2019
Tilknytt selskap	0	0	1 111 871	1 111 871
<b>Sum</b>	<b>0</b>	<b>0</b>	<b>1 111 871</b>	<b>1 111 871</b>

Se note for morselskapet om nedskrivning fordring på tilknytt selskap

	Øvrig langsiktig gjeld		Kortsiktig gjeld	
	2020	2019	2020	2019
Tilknytt selskap	0	0	833 854	402 595
<b>Sum</b>	<b>0</b>	<b>0</b>	<b>833 854</b>	<b>402 595</b>

### Note 7 Egenkapital

#### Morselskapet

Årets endring i egenkapital	Aksjekapital	Annen egenkapital	Sum
Egenkapital 01.01.	20 100 000	31 157 274	51 257 274
Årets resultat		12 239 134	12 239 134
Avsatt utbytte		-4 000 000	-4 000 000
<b>Egenkapital 31.12.</b>	<b>20 100 000</b>	<b>39 396 408</b>	<b>59 496 408</b>

#### Konsernet

Årets endring i egenkapital	Aksjekapital	Annen egenkapital	Sum
Egenkapital 01.01.	20 100 000	43 640 135	63 740 135
Årets resultat		12 477 555	12 477 555
Avsatt utbytte		-4 000 000	-4 000 000
<b>Egenkapital 31.12.</b>	<b>20 100 000</b>	<b>52 117 690</b>	<b>72 217 690</b>



## Fiskevegn AS - mor/konsern

Noter til årsregnskapet 2020

### Note 8 Aksjekapital og aksjonærinformasjon

Aksjekapitalen på kr. 20 100 000 består av 20 100 aksjer á kr. 1 000. Alle aksjer har like rettigheter.

#### Oversikt over de største aksjonærene 31.12.

	Antall aksjer	Eierandel
Helge Solheim Holding AS	10 050	50,0 %
Mustad Sealine AS	10 050	50,0 %
<b>Totalt antall aksjer</b>	<b>20 100</b>	<b>100,0 %</b>

### Note 9 Pensjoner

Foretaket har en innskuddsbasert pensjonsordning etter lov om obligatorisk tjenestepensjon. Antal ansatte som er omfattet av pensjonsordning er 38 i morselskapet og 49 i konsernet. Pensjonen er avhengig av innbetalte midler og avkastning på midlene. For foretaket er årets kostnad lik årets premie.

Morselskapet		Tilskuddsordning Premie	Konsernet	
2020	2019		2020	2019
617 834	357 534	Årets betalte premie til ordningen	679412	409443

Selskapet har avtalefestet førtidspensjonsordning (AFP). Den nye AFP-ordningen, som gjelder fra og med 1. januar 2011 er å anse som en ytelsesbasert flerforetaksordning, men regnskapsføres som en innskuddsordning frem til det foreligger pålitelig og tilstrekkelig informasjon slik at konsernet kan regnskapsføre sin proporsjonale andel av pensjonskostnad, pensjonsforpliktelse og pensjonsmidler i ordningen. Selskapets forpliktelser er dermed ikke balanseført som gjeld.

Morselskapet		Ytelsesbasert ordning Premie	Konsernet	
2020	2019		2020	2019
0	0	Periodisering Gammel AFP Ordning	0	0
221 501	152 085	Årets betalte premie til ordningen	291 245	176 706
0	0	Årets egenandel til AFP pensjon	0	0

Selskapets pensjonsordninger tilfredsstiller kravene i lov om obligatorisk tjenestepensjon.



## Fiskevegn AS - mor/konsern

## Noter til årsregnskapet 2020

### Note 10 Skatt

#### Beregning av utsatt skatt/utsatt skattefordel

Morselskapet			Konsernet	
2020	2019		2020	2019
		<b>Midlertidige forskjeller</b>		
3 334 529	6 078 273	Varige driftsmidler	-4 414 536	-1 530 264
1 233 881	1 064 580	Urealisert valutagevinst	1 233 881	1 064 580
-12 070 257	-15 140 506	Fordringer og varelager	-13 149 936	-16 004 392
-103 089	-128 861	Taps og gevinstkonto	157 885	197 358
-193 635	0	Avsetning for forpliktelser	-193 635	0
		Annen kortsiktig gjeld	0	0
0	0	Interngevinster	-2 803 698	-3 106 809
-7 798 571	-8 126 514	Netto midlertidige forskjeller	-19 170 039	-19 379 527
0	0	Underskudd til fremføring	0	-152 129
<b>-7 798 571</b>	<b>-8 126 514</b>	<b>Grunnlag for utsatt skattefordel</b>	<b>-19 170 039</b>	<b>-19 531 656</b>
-1 715 686	-1 787 833	Utsatt skattefordel	-4 217 410	-4 296 964
0	0	Herav ikke balanseført utsatt skattefordel	0	0
<b>-1 715 686</b>	<b>-1 787 833</b>	<b>Utsatt skattefordel i balansen 22%</b>	<b>-4 217 410</b>	<b>-4 296 964</b>

#### Grunnlag for skattekostnad, endring i utsatt skatt og betalbar skatt

		<b>Grunnlag for betalbar skatt</b>		
15 748 344	9 627 689	Resultat før skattekostnad	15 744 851	13 496 372
202 611	-914 223	Permanente forskjeller	-893 500	-1 914 232
15 950 955	8 713 466	Grunnlag for skattekostnad på årets resultat	14 851 351	11 582 140
0	0	Endring underskudd til fremføring	-152 129	-135 925
-327 945	-2 577 607	Endring i midlertidige forskjeller	-209 488	-2 745 776
<b>15 623 010</b>	<b>6 135 859</b>	<b>Gr.lag for bet.bar skatt i res.regnskapet</b>	<b>14 489 734</b>	<b>8 700 439</b>
-549 792	0	+/- Mottatt/avgjitt konsernbidrag	0	0
		<b>Skattepliktig inntekt (grunnlag for betalbar skatt i balansen)</b>	<b>14 489 734</b>	<b>8 700 439</b>

Morselskapet			Konsernet	
2020	2019		2020	2019
		<b>Fordeling av skattekostnaden</b>		
3 437 063	1 349 889	Betalbar skatt (22 % av grunnlag for betalbar skatt i resultatregnskapet)	3 187 741	1 914 096
0	0	For mye, for lite avsatt i fjor	0	0
3 437 063	1 349 889	Sum betalbar skatt	3 187 741	1 914 096
0	0	Endring i utsatt skatt/skattefordel endret skattesats	0	0
72 147	567 073	Endring i utsatt skatt/skattefordel	79 555	633 973
<b>3 509 211</b>	<b>1 916 962</b>	<b>Skattekostnad</b>	<b>3 267 296</b>	<b>2 548 069</b>
		<b>Avstemming av årets skattekostnad</b>		
15 748 344	9 627 689	Regnskapsmessig resultat før skattekostnad	15 744 851	13 496 372
3 464 636	2 118 092	Beregnet skatt 22%	3 463 867	2 969 202
3 509 211	1 916 962	Skattekostnad i resultatregnskapet	3 267 297	2 548 069
<b>44 575</b>	<b>201 130</b>	<b>Differanse</b>	<b>-196 570</b>	<b>-421 133</b>



## Fiskevegn AS - mor/konsern

## Noter til årsregnskapet 2020

### Note 10 Skatt fortsetter

Morselskapet			Konsernet	
2020	2019		2020	2019
		Differansen består av følgende:		
44 574	-201 129	22% av permanente forskjeller	-196 570	-421 133
0	0	Endring i utsatt skatt/skattefordel som følge av endret skattesats	0	0
<b>44 574</b>	<b>-201 129</b>	<b>Sum forklart differanse</b>	<b>-196 570</b>	<b>-421 133</b>
<b>Betalbar skatt i balansen</b>				
3 437 063	1 349 889	Betalbar skatt i skattekostnaden	3 187 741	1 914 096
0	-1 137 544	Avregnet betalbar skatt mot tilskudd skattefunn	0	-1 137 544
0	0	Koronatiltak: Tilbakeført underskudd i 2020 mot inntekt i balansen	218 496	0
-120 954	0	Skattevirkning av konsernbidrag	0	0
<b>3 316 109</b>	<b>212 345</b>	<b>Betalbar skatt i balansen</b>	<b>3 406 237</b>	<b>776 552</b>

### Note 11 Salgsinntekter

Morselskapet			Konsernet	
2020	2019	Produkter	2020	2019
79 124 934	75 022 826	Tau, Fiber,line,krok og forsyn	79 124 934	75 022 826
8 687 923	7 783 841	Garn	8 687 923	7 783 841
25 005 637	19 670 622	Handelsevare og Diverse	28 175 714	23 262 144
<b>112 818 494</b>	<b>102 477 289</b>	<b>Sum</b>	<b>115 988 571</b>	<b>106 068 811</b>
<b>Geografisk fordeling</b>				
<b>2020</b>	<b>2019</b>		<b>2020</b>	<b>2019</b>
72 124 863	65 288 000	Norge	75 294 940	68 879 522
0	0	Sverige og Danmark	0	0
40 693 631	37 189 289	Andre land	40 693 631	37 189 289
<b>112 818 494</b>	<b>102 477 289</b>	<b>Sum</b>	<b>115 988 571</b>	<b>106 068 811</b>

### Note 12 Bundne bankinnskudd, trekkrettigheter

Morselskapet			Konsernet	
2020	2019	Bundne bankinnskudd	2020	2019
1 009 790	962 139	Skattetrekkmidler	1 166 681	1 125 960
<b>Trekkrettigheter</b>				
10 000 000	10 000 000	Limit Kassakreditt	13 500 000	13 500 000



## Fiskevegn AS - mor/konsern

## Noter til årsregnskapet 2020

### Note 13 Lønnskostnader, antall ansatte, godtgjørelser, lån til ansatte mm.

Morselskapet		Lønnskostnader	Konsernet	
2020	2019		2020	2019
19 697 663	19 988 279	Lønninger	23 516 763	23 103 563
1 963 042	2 116 309	Arbeidsgiveravgift	2 359 670	2 460 487
839 337	509 619	Pensjonskostnader	970 659	586 149
799 125	325 900	Andre ytelser	935 928	377 607
0	-1 037 469	Aktiverte lønnskostnader	0	-1 037 469
0	-484 152	Tilskudd Skattefunn	0	-484 152
<b>23 299 167</b>	<b>21 418 486</b>	<b>Sum</b>	<b>27 783 020</b>	<b>25 006 185</b>

33,7	34,8	Sysselsatte årsverk i regnskapsåret har vært	41,4	41,7
------	------	--	------	------

### Ytelser til ledende personer

	Daglig leder	Styret
Lønn	1 383 960	130 000
Annen godtgjørelse	89 317	0

Selskapet har en kortsiktig fordring på daglig leder med kr 1 585 000 som forfaller til betaling i 2021. Det er stilt sikkerhet i henhold til AL § 8-7

Der er ikke gitt lån/sikkerhetsstillelse til andre nærstående parter. Det er ingen enkelt lån/sikkerhetsstillelser som utgjør mer enn 5 % av selskapets egenkapital.

### Revisor

Morselskap		Kostnadsført godtgjørelse til revisor	Konsern	
2020	2019		2020	2019
166 800	233 800	Lovpålagt revisjon	294 300	371 400
20 000	17 500	Attestasjonsoppdrag	20 000	17 500
15 000	17 000	Skatterådgivning	32 500	35 900
156 130	175 100	Annen bistand	178 634	213 000
78 000	-84 000	Periodisering honorar	51 000	-50 000
<b>435 930</b>	<b>359 400</b>	<b>Sum</b>	<b>576 434</b>	<b>587 800</b>



## Fiskevegn AS - mor/konsern

Noter til årsregnskapet 2020

### Note 14 Transaksjoner med nærstående parter

#### Morselskapet

Ytelser til ledende ansatte er omtalt i note 13, og mellomværende med konsernselskaper er omtalt i note 6.

Selskapets transaksjoner med nærstående parter:	2020	2019
a) Salg av varer og tjenester		
Salg av varer og driftsmidler		
- Tilknyttede selskaper	14 743	14 592
- Datterselskaper	46 336	15 385
Salg av tjenester:		
- Datterselskaper	1 834 951	1 446 236
b) Kjøp av varer og tjenester		
Kjøp av varer:		
- Tilknyttede selskaper	9 644 688	8 355 341
- Datterselskaper	4 665 990	6 206 885
Kjøp av tjenester		
- Datterselskaper	3 676 605	3 220 793

#### Konsernet

Ytelser til ledende ansatte er omtalt i note 13, og mellomværende med konsernselskaper er omtalt i note 6.

Selskapets transaksjoner med nærstående parter:	2020	2019
a) Salg av varer og tjenester		
Salg av varer:		
- Tilknyttede selskaper	14 743	14 592
b) Kjøp av varer og tjenester		
Kjøp av varer:		
- Tilknyttede selskaper	9 644 688	8 355 341

### Note 15 Leasingavtaler

#### Morselskapet/konsernet

Morselskapet har leasingavtaler på en bil og en truck. Kostnadsført leie i år utgjør kr 125 174

### Note 16 Investeringstilskudd

#### Konsernet

Mottatt investeringstilskudd tidligere år som er ført etter bruttometoden. Investeringstilskuddene er knyttet til investeringer i bygg og blir inntektsført i takt med avskrivningene til driftsmidlene. I år er det inntektsført kr 80 000. Rest ikke inntektsført investeringstilskudd er oppført med kr 27 500,- under øvrig langsiktig gjeld

### Note 17 Offentlig tilskudd

Det er mottatt offentlig tilskudd i henhold til kompensasjonsordningen om omsetningsbortfall etter august 2020. Morselskapet har mottatt kr 236 068. Totalt har konsernet mottatt kr 353 049.



Fiskevegn AS - mor/konsern

Noter til årsregnskapet 2020

## Note 18 Andre Forhold

Morselskapet og konsernet vil være berørt av usikkerhet knytta til utviklingen og varighet av koronautbruddet. Avhengig av varigheten og omfanget av krisen, vil dette kunne prege varetilgang og etterspørsel. Morselskapet og konsernet har god finansiell stilling og ledelsen mener at det foreløpig er ingen grunn til å tro at korona-krisen skal få vesentlige konsekvenser for selskapet sin finansielle stilling. Selskapet følger med i utviklingen og vurderer fortløpende nødvendige tiltak.