



## ÅRSREGNSKAPET FOR REGNSKAPSÅRET 2017 - GENERELL INFORMASJON

### Enheten

Organisasjonsnummer: 980 640 760  
Organisasjonsform: Aksjeselskap  
Foretaksnavn: BAKERIGÅRDEN AS  
Forretningsadresse: 8480 ANDENES

### Regnskapsår

Årsregnskapets periode: 01.01.2017 - 31.12.2017

### Konsern

Morselskap i konsern: Nei

### Regnskapsregler

Regler for små foretak benyttet: Ja  
Benyttet ved utarbeidelsen av årsregnskapet til selskapet: Regnskapslovens alminnelige regler

### Årsregnskapet fastsatt av kompetent organ

Bekreftet av representant for selskapet: Jan Nilsen  
Dato for fastsettelse av årsregnskapet: 01.06.2018

### Grunnlag for avgivelse

År 2017: Årsregnskapet er elektronisk innlevert  
År 2016: Tall er hentet fra elektronisk innlevert årsregnskap fra 2017

*Det er ikke krav til at årsregnskapet m.v. som sendes til Regnskapsregisteret er undertegnet. Kontrollen på at dette er utført ligger hos revisor/enhetens øverste organ. Sikkerheten ivaretas ved at innsender har rolle/rettighet for innsending av årsregnskapet via Altinn, og ved at det bekreftes at årsregnskapet er fastsatt av kompetent organ.*

Brønnøysundregistrene, 01.11.2020



## Resultatregnskap

Beløp i: NOK	Note	2017	2016
<b>RESULTATREGNSKAP</b>			
<b>Inntekter</b>			
Annen driftsinntekt		261 000	378 000
<b>Sum inntekter</b>		<b>261 000</b>	<b>378 000</b>
<b>Kostnader</b>			
Avskrivning på varige driftsmidler	2	115 000	115 000
Annen driftskostnad	1	127 696	402 051
<b>Sum kostnader</b>		<b>242 696</b>	<b>517 051</b>
<b>Driftsresultat</b>		<b>18 304</b>	<b>-139 051</b>
<b>Finansinntekter og finanskostnader</b>			
Annen renteinntekt		9 833	9 370
<b>Sum finansinntekter</b>		<b>9 833</b>	<b>9 370</b>
Annen rentekostnad		11 040	11 037
<b>Sum finanskostnader</b>		<b>11 040</b>	<b>11 037</b>
<b>Netto finans</b>		<b>-1 207</b>	<b>-1 667</b>
<b>Ordinært resultat før skattekostnad</b>		<b>17 098</b>	<b>-140 718</b>
Skattekostnad på ordinært resultat	4	4 191	-34 892
<b>Ordinært resultat etter skattekostnad</b>		<b>12 907</b>	<b>-105 826</b>
<b>Årsresultat</b>		<b>12 907</b>	<b>-105 826</b>
<b>Årsresultat etter minoritetsinteresser</b>		<b>12 907</b>	<b>-105 826</b>
<b>Overføringer og disponeringer</b>			
Overføringer annen egenkapital	5	12 907	-105 826
<b>Sum overføringer og disponeringer</b>		<b>12 907</b>	<b>-105 826</b>



## Balanse

Beløp i: NOK	Note	2017	2016
<b>BALANSE - EIENDELER</b>			
<b>Anleggsmidler</b>			
<b>Immaterielle eiendeler</b>			
Utsatt skattefordel		2 727	6 918
<b>Sum immaterielle eiendeler</b>		<b>2 727</b>	<b>6 918</b>
<b>Varige driftsmidler</b>			
Tomter, bygninger og annen fast eiendom	2	1 638 548	1 753 548
<b>Sum varige driftsmidler</b>		<b>1 638 548</b>	<b>1 753 548</b>
<b>Sum anleggsmidler</b>		<b>1 641 275</b>	<b>1 760 466</b>
<b>Omløpsmidler</b>			
<b>Varer</b>			
<b>Fordringer</b>			
Andre kortsiktige fordringer		69 470	86 060
<b>Sum fordringer</b>		<b>69 470</b>	<b>86 060</b>
<b>Bankinnskudd, kontanter og lignende</b>			
Bankinnskudd, kontanter o.l.		1 797 884	1 510 918
<b>Sum bankinnskudd, kontanter og lignende</b>		<b>1 797 884</b>	<b>1 510 918</b>
<b>Sum omløpsmidler</b>		<b>1 867 354</b>	<b>1 596 978</b>
<b>SUM EIENDELER</b>		<b>3 508 629</b>	<b>3 357 444</b>
<b>BALANSE - EGENKAPITAL OG GJELD</b>			
<b>Egenkapital</b>			
<b>Innskutt egenkapital</b>			
Selskapskapital	3,5	100 000	100 000
<b>Sum innskutt egenkapital</b>		<b>100 000</b>	<b>100 000</b>
<b>Opptjent egenkapital</b>			



## Balanse

<b>Beløp i: NOK</b>	<b>Note</b>	<b>2017</b>	<b>2016</b>
Annen egenkapital	5	1 603 217	1 590 311
<b>Sum opptjent egenkapital</b>		<b>1 603 217</b>	<b>1 590 311</b>
<b>Sum egenkapital</b>		<b>1 703 217</b>	<b>1 690 311</b>
<b>Sum langsiktig gjeld</b>		<b>0</b>	<b>0</b>
<b>Kortsiktig gjeld</b>			
Skyldig offentlige avgifter		42 028	
Annen kortsiktig gjeld	3	1 763 383	1 667 133
<b>Sum kortsiktig gjeld</b>		<b>1 805 411</b>	<b>1 667 133</b>
<b>Sum gjeld</b>		<b>1 805 411</b>	<b>1 667 133</b>
<b>SUM EGENKAPITAL OG GJELD</b>		<b>3 508 629</b>	<b>3 357 444</b>



Årsregnskap

2017

*BAKERIGÅRDEN AS*

*Org.nr: 980 640 760*

***Innhold:***

*Resultatregnskap*

*Balanse*

*Noter*



Bakerigården AS

## Resultatregnskap

	Note	2017	2016
<b>DRIFTSINNEKTER OG DRIFTSKOSTNADER</b>			
Annen driftsinntekt		261 000	378 000
<b>Sum driftsinntekter</b>		<b>261 000</b>	<b>378 000</b>
Avskrivning på varige driftsmidler	2	115 000	115 000
Annen driftskostnad	1	127 696	402 051
<b>Sum driftskostnader</b>		<b>242 696</b>	<b>517 051</b>
<b>DRIFTSRESULTAT</b>		<b>18 304</b>	<b>-139 051</b>
<b>FINANSINNEKTER OG FINANSKOSTNADER</b>			
Annen renteinntekt		9 833	9 370
<b>Sum finansinntekter</b>		<b>9 833</b>	<b>9 370</b>
Annen rentekostnad		11 040	11 037
<b>Sum finanskostnader</b>		<b>11 040</b>	<b>11 037</b>
<b>NETTO FINANSPOSTER</b>		<b>-1 207</b>	<b>-1 667</b>
<b>ORDINÆRT RES. FØR SKATTEKOSTNAD</b>		<b>17 098</b>	<b>-140 718</b>
Skattekostnad på ordinært resultat	4	4 191	-34 892
<b>ORDINÆRT RESULTAT</b>		<b>12 907</b>	<b>-105 826</b>
<b>ÅRSRESULTAT</b>		<b>12 907</b>	<b>-105 826</b>
<b>OVERF. OG DISPONERINGER</b>			
Overføringer annen egenkapital	5	12 907	-105 826
<b>SUM OVERF. OG DISP.</b>		<b>12 907</b>	<b>-105 826</b>



Bakerigården AS

**Balanse pr. 31.12.2017**

	Note	31.12.2017	31.12.2016
<b>EIENDELER</b>			
<b>ANLEGGSMIDLER</b>			
Utsatt skattefordel		2 727	6 918
<b>Sum immaterielle eiendeler</b>		<b>2 727</b>	<b>6 918</b>
Tomter, bygninger og annen fast eiendom	2	1 638 548	1 753 548
<b>Sum varige driftsmidler</b>		<b>1 638 548</b>	<b>1 753 548</b>
<b>SUM ANLEGGSMIDLER</b>		<b>1 641 275</b>	<b>1 760 466</b>
<b>OMLØPSMIDLER</b>			
Andre kortsiktige fordringer		69 470	86 060
<b>Sum fordringer</b>		<b>69 470</b>	<b>86 060</b>
Bankinnskudd, kontanter o.l.		1 797 884	1 510 918
<b>SUM OMLØPSMIDLER</b>		<b>1 867 354</b>	<b>1 596 978</b>
<b>SUM EIENDELER</b>		<b>3 508 629</b>	<b>3 357 444</b>




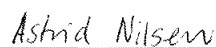
Bakerigården AS


## Balanse pr. 31.12.2017

	Note	31.12.2017	31.12.2016
<b>EGENKAPITAL OG GJELD</b>			
<b>EGENKAPITAL</b>			
Selskapskapital	3,5	100 000	100 000
<b>Sum innskutt egenkapital</b>		<b>100 000</b>	<b>100 000</b>
Annen egenkapital	5	1 603 217	1 590 311
<b>Sum opptjent egenkapital</b>		<b>1 603 217</b>	<b>1 590 311</b>
<b>SUM EGENKAPITAL</b>		<b>1 703 217</b>	<b>1 690 311</b>
<b>GJELD</b>			
Skyldig offentlige avgifter		42 028	0
Annen kortsiktig gjeld	3	1 763 383	1 667 133
<b>SUM KORTSIKTIG GJELD</b>		<b>1 805 411</b>	<b>1 667 133</b>
<b>SUM GJELD</b>		<b>1 805 411</b>	<b>1 667 133</b>
<b>SUM EGENKAPITAL OG GJELD</b>		<b>3 508 629</b>	<b>3 357 444</b>

Andenes, .2018

  
Jan W. Nilsen  
styreleder/daglig leder

  
Astrid Nilsen  
styremedlem

  
Marit Nilsen  
styremedlem

  
Jørn Nilsen  
styremedlem



## NOTER

### BAKERIGÅRDEN AS

#### Regnskapsprinsipper

##### Generelt

Regnskapet er utarbeidet i overensstemmelse med regnskapsloven og god regnskapsskikk for små foretak. Kostnader sammenstilles med og kostnadsføres samtidig med de inntekter kostnadene kan sammenstilles med. Regnskapet er satt opp basert på fortsatt drift.

##### Klassifisering

Eiendeler knyttet til varekretsløpet klassifiseres som omløpsmidler. Samme regel gjelder for kortsiktig gjeld. Fordringer og gjeld som ikke knytter seg til varekretsløpet, klassifiseres som omløpsmidler/kortsiktig gjeld dersom de forfaller innen ett år. Øvrige eiendeler klassifiseres som anleggsmidler, og øvrig gjeld klassifiseres som langsiktig.

##### Vurderingsregler

*Driftsinntekter.* Inntektsføring skjer etter opptjeningsprinsippet som normalt vil være leveringstidspunktet for varer og tjenester.

*Kundefordringer* er vurdert til pålydende, nedskrevet med forventet tap på fordringer.

*Øvrige omløpsmidler* vurderes til det laveste av anskaffelseskost og virkelig verdi.

*Varige driftsmidler* aktiveres og avskrives dersom de har levetid over 3 år og har en kostpris som overstiger kr 15.000. Varige driftsmidler vurderes til historisk kost med fradrag for bedriftsøkonomiske avskrivninger. Avskrivninger baseres på en vurdering av driftsmidlenes økonomiske og tekniske levetid. Selskapet benytter lineære avskrivninger av varige driftsmidler.

*Leieavtaler* er ikke balanseført.

*Utsatt skatt* i balansen avsettes på grunnlag av forskjeller mellom regnskapsmessige og skattemessige verdier i henhold til norsk regnskapsstandard for skatt. Ved beregning av utsatt skatt gjøres det fradrag for eventuelle fremførbare underskudd.

*Betalbar skatt* beregnes på grunnlag av årets skattemessige resultat.

BAKERIGÅRDEN AS



## NOTER

### BAKERIGÅRDEN AS

#### Note nr. 1 - Antall ansatte, godtgjørelse mv.

Selskapet har ingen ansatte.

Det er ikke utbetalt noen godtgjørelse til styrets medlemmer i regnskapsåret.

#### Note nr. 2 - Varige driftsmidler

	Forretnings- bygg	Tomt- parkeringsplass	SUM
Anskaffelseskost 01.01.16	2 715 948	373 548	3 089 496
Tilgang kjøpte driftsmidler			
Avgang solgte driftsmidler			
<b>Anskaffelseskost 31.12.16</b>	<b>2 715 948</b>	<b>373 548</b>	<b>3 089 496</b>
Akk. avskrivninger pr 31.12.16	1 450 948	-	1 450 948
<b>Bokført verdi pr 31.12.16</b>	<b>1 265 000</b>	<b>373 548</b>	<b>1 638 548</b>
Årets ordinære avskrivninger	<b>115 000</b>	-	<b>115 000</b>

#### Note nr. 3 - Antall aksjer, aksjeeiere m.v.

Aksjekapitalen i selskapet pr 31.12.17 består av følgende aksjeklasser:

	Antall	Pålydende verdi	Bokført verdi
Ordinære aksjer	100	1 000	100 000
<b>Sum</b>	<b>100</b>	<b>1 000</b>	<b>100 000</b>

Selskapet har en gjeld til aksjonærene pr. 31.12.2017 på kr. 1 667.133. Gjelden er renteberegnet.

BAKERIGÅRDEN AS



## NOTER

### BAKERIGÅRDEN AS

#### Eierstruktur

Aksjonærene i selskapet pr 31.12.17 var:

	Aksjer	Sum	Eierandel	Stemmeandel
Jan W. Nilsen (daglig leder og styreleder)	50	50	50 %	50 %
Astrid Nilsen (styremedlem)	50	50	50 %	50 %
<b>Totalt antall aksjer</b>	<b>100</b>	<b>100</b>	<b>50 %</b>	<b>50 %</b>

#### Note nr. 4 - Skatt

##### Spesifikasjon av årets skattegrunnlag:

Resultat før skattekostnader	17 098
+ Permanente og andre forskjeller	-133
+ Endring i midlertidige forskjeller	40 627
<b>= Inntekt før anvendelse av framført underskudd</b>	<b>57 592</b>
- Anvendt skattemessig framførbart underskudd	57 592
<b>= Inntekt</b>	<b>0</b>

##### Spesifikasjon av årets skattekostnad:

Beregnet skatt av årets resultat	0
<b>= Sum betalbar skatt</b>	<b>0</b>
+/- Endring i utsatt skatt (regnskapsført)	0
+/- Endring i utsatt skattefordel (regnskapsført)	4 191
<b>= Ordinær skattekostnad</b>	<b>4 191</b>
Skattesats i inntektsåret	24

##### Betalbar skatt i balansen

Betalbar skatt i skattekostnaden	0
<b>= Betalbar skatt i balansen</b>	<b>0</b>

##### Midlertidige forskjeller som påvirker betalbar skatt

	2017	2016	Endring
+ Driftsmidler inkl. goodwill	36 316	76 943	40 627
<b>Sum</b>	<b>36 316</b>	<b>76 943</b>	<b>40 627</b>
<b>Endring midlertidige forskjeller som påvirker betalbar skatt</b>			<b>40 627</b>

BAKERIGÅRDEN AS



## NOTER

### BAKERIGÅRDEN AS

#### Utsatt skatt/utsatt skattefordel

	2017	2016
+ Driftsmidler inkl. goodwill	36 316	76 943
- Skattem. fremf. underskudd som utlignes	48 176	105 768
= Grunnlag utsatt skatt	-11 860	-28 825
Utsatt skatt	0	0
Negativt grunnlag utsatt skatt	11 860	28 825
= Grunnlag utsatt skattefordel	11 860	28 825
Utsatt skattefordel	2 727	6 918

Alle midlertidige forskjeller kan utlignes og dette er gjennomført i beregningen av utsatt. I samsvar med GRS for små foretak, kan man unnlate å balanseføre utsatt skattefordel. Dette alternativet er ikke valgt, slik at utsatt skattefordel er ført opp som en eiendel.

#### Note nr. 5 - Egenkapital

	Aksjekapital	Annen EK	SUM
Egenkapital 01.01	100 000	1 590 311	1 690 311
Årets resultat		12 907	12 907
<b>Egenkapital 31.12</b>	<b>100 000</b>	<b>1 603 217</b>	<b>1 703 217</b>

BAKERIGÅRDEN AS