



ÅRSREGNSKAPET FOR REGNSKAPSÅRET 2024 - GENERELL INFORMASJON

Enheten

Organisasjonsnummer: 898 433 072
Organisasjonsform: Aksjeselskap
Foretaksnavn: AERO NORWAY AS
Forretningsadresse: Flyplassvegen 220
4055 SOLA

Regnskapsår

Årsregnskapets periode: 01.01.2024 - 31.12.2024

Konsern

Morselskap i konsern: Nei

Regnskapsregler

Regler for små foretak benyttet: Nei
Benyttet ved utarbeidelsen av årsregnskapet til selskapet: Regnskapslovens alminnelige regler

Årsregnskapet fastsatt av kompetent organ

Bekreftet av representant for selskapet: Neil Russell
Dato for fastsettelse av årsregnskapet: 18.03.2025

Grunnlag for avgivelse

År 2024: Årsregnskapet er elektronisk innlevert
År 2023: Tall er hentet fra elektronisk innlevert årsregnskap fra 2024

Det er ikke krav til at årsregnskapet m.v. som sendes til Regnskapsregisteret er undertegnet. Kontrollen på at dette er utført ligger hos revisor/enhetens øverste organ. Sikkerheten ivaretas ved at innsender har rolle/rettighet for innsending av årsregnskapet via Altinn, og ved at det bekreftes at årsregnskapet er fastsatt av kompetent organ.

Brønnøysundregistrene, 01.05.2025



Resultatregnskap

Beløp i: USD	Note	2024	2023
RESULTATREGNSKAP			
Inntekter			
Salgsinntekt	1,2	232 487 378	224 570 158
Sum inntekter		232 487 378	224 570 158
Kostnader			
Varekostnad		189 788 734	190 675 154
Lønnskostnad	1,3	20 547 728	21 013 118
Avskrivning på varige driftsmidler og immaterielle eiendeler	4	1 051 350	1 539 388
Annen driftskostnad	3	4 810 172	5 915 219
Sum kostnader		216 197 984	219 142 879
Driftsresultat		16 289 394	5 427 279
Finansinntekter og finanskostnader			
Annen renteinntekt		403 463	6 233
Annen finansinntekt	1	420 771	91 818
Sum finansinntekter		824 234	98 051
Annen rentekostnad	5	2 277 137	2 743 863
Sum finanskostnader		2 277 137	2 743 863
Netto finans		-1 452 903	-2 645 812
Resultat før skattekostnad		14 836 491	2 781 467
Skattekostnad	6	3 356 550	999 177
Årsresultat		11 479 941	1 782 290
Overføringer og disponeringer			
Overføringer til/fra annen egenkapital		11 479 941	1 882 290
Sum overføringer og disponeringer		11 479 941	1 882 290



Balanse

Beløp i: USD	Note	2024	2023
BALANSE - EIENDELER			
Anleggsmidler			
Immaterielle eiendeler			
Utsatt skattefordel	6	599 758	2 566 076
Sum immaterielle eiendeler		599 758	2 566 076
Varige driftsmidler			
Tomter, bygninger og annen fast eiendom	4	3 132 376	3 262 888
Maskiner og anlegg	4	2 233 720	2 347 202
Driftsløsøre, inventar, verktøy, kontormaskiner og lignende	4	979 196	926 192
Sum varige driftsmidler		6 345 292	6 536 282
Sum anleggsmidler		6 945 050	9 102 358
Omløpsmidler			
Varer			
Varer	7	36 343 879	31 863 166
Sum varer		36 343 879	31 863 166
Fordringer			
Kundefordringer	8	55 348 067	39 544 864
Andre fordringer		2 707 706	17 657 185
Sum fordringer		58 055 773	57 202 049
Bankinnskudd, kontanter og lignende			
Bankinnskudd, kontanter og lignende	9	16 510 236	1 760 713
Sum bankinnskudd, kontanter og lignende		16 510 236	1 760 713
Sum omløpsmidler		110 909 888	90 825 928
SUM EIENDELER		117 854 938	99 928 286

BALANSE - EGENKAPITAL OG GJELD

Egenkapital



Balanse

Beløp i: USD	Note	2024	2023
Innskutt egenkapital			
Aksjekapital	10,11	151 823	151 823
Overkurs	11	6 377 905	6 377 905
Sum innskutt egenkapital		6 529 728	6 529 728
Opptjent egenkapital			
Annen egenkapital	11	22 007 259	10 527 318
Sum opptjent egenkapital		22 007 259	10 527 318
Sum egenkapital		28 536 987	17 057 046
Gjeld			
Langsiktig gjeld			
Annen langsiktig gjeld			
Gjeld til kredittinstitusjoner	12,13, 14,16	6 250 000	7 750 000
Øvrig langsiktig gjeld	4,5,12, 16	16 935 248	18 326 597
Sum annen langsiktig gjeld		23 185 248	26 076 597
Sum langsiktig gjeld		23 185 248	26 076 597
Kortsiktig gjeld			
Gjeld til kredittinstitusjoner	13,14, 16	0	3 396 390
Leverandørgjeld		17 733 226	15 926 464
Betalbar skatt	6	1 390 232	1 559 009
Skyldige offentlige avgifter		2 325 957	2 206 328
Annen kortsiktig gjeld	5,8,15	44 683 288	33 706 452
Sum kortsiktig gjeld		66 132 703	56 794 643
Sum gjeld		89 317 951	82 871 240
SUM EGENKAPITAL OG GJELD		117 854 938	99 928 286



Brønnøysundregistrene

ÅRSREGNSKAP FOR REGNSKAPSÅRET 2024 - GENERELL INFORMASJON

Journalnummer: 2025 375520

Enheten

Organisasjonsnummer: 898 433 072
Organisasjonsform: Aksjeselskap
Foretaksnavn: AERO NORWAY AS
Forretningsadresse: Flyplassvegen 220
4055 SOLA

Regnskapsår

Årsregnskapets periode: 01.01.2024 - 31.12.2024

Konsern

Morselskap i konsern: Nei

Regnskapsregler

Regler for små foretak benyttet: Nei
Benyttet ved utarbeidelsen av
årsregnskapet til selskapet: Regnskapslovens alminnelige regler

Årsregnskapet fastsatt av kompetent organ

Bekreftet av representant for selskapet: Neil Russell
Dato for fastsettelse av årsregnskapet: 18.03.2025

Grunnlag for avgivelse

År 2024: Årsregnskap er elektronisk innlevert.
År 2023: Tall er hentet fra elektronisk innlevert årsregnskap fra 2024.

Det er ikke krav til at årsregnskapet m.v. som sendes til Regnskapsregisteret er undertegnet. Kontrollen på at dette er utført ligger hos revisor/enhetens øverste organ. Sikkerheten ivaretas ved at innsender har rolle/rettighet for innsending av årsregnskapet via Altinn, og ved at det bekreftes at årsregnskapet er fastsatt av kompetent organ.

Brønnøysundregistrene, 30.04.2025



Organisasjonsnr: 898 433 072
AERO NORWAY AS

RESULTATREGNSKAP

Beløp i: USD	Note	2024	2023
RESULTATREGNSKAP			
Inntekter			
Salgsinntekt	1,2	232 487 378	224 570 158
Sum inntekter		232 487 378	224 570 158
Kostnader			
Varekostnad		189 788 734	190 675 154
Lønnskostnad	1,3	20 547 728	21 013 118
Avskrivning på varige driftsmidler og immaterielle eiendeler	4	1 051 350	1 539 388
Annen driftskostnad	3	4 810 172	5 915 219
Sum kostnader		216 197 984	219 142 879
Driftsresultat		16 289 394	5 427 279
Finansinntekter og finanskostnader			
Annen renteinntekt		403 463	6 233
Annen finansinntekt	1	420 771	91 818
Sum finansinntekter		824 234	98 051
Annen rentekostnad	5	2 277 137	2 743 863
Sum finanskostnader		2 277 137	2 743 863
Netto finans		-1 452 903	-2 645 812
Resultat før skattekostnad		14 836 491	2 781 467
Skattekostnad	6	3 356 550	999 177
Årsresultat		11 479 941	1 782 290
Overføringer og disponeringer			
Overføringer til/fra annen egenkapital		11 479 941	1 882 290
Sum overføringer og disponeringer		11 479 941	1 882 290



Annen egenkapital	11	22 007 259	10 527 318
Sum opptjent egenkapital		22 007 259	10 527 318
Sum egenkapital		28 536 987	17 057 046
Gjeld			
Langsiktig gjeld			
Annen langsiktig gjeld			
Gjeld til			
kredittinstitusjoner	12,13,14,	6 250 000	7 750 000
Øvrig langsiktig gjeld	4,5,12,16	16 935 248	18 326 597
Sum annen langsiktig gjeld		23 185 248	26 076 597
Sum langsiktig gjeld		23 185 248	26 076 597
Kortsiktig gjeld			
Gjeld til			
kredittinstitusjoner	13,14,16	0	3 396 390
Leverandørgjeld		17 733 226	15 926 464
Betalbar skatt	6	1 390 232	1 559 009
Skyldige offentlige avgifter		2 325 957	2 206 328
Annen kortsiktig gjeld	5,8,15	44 683 288	33 706 452
Sum kortsiktig gjeld		66 132 703	56 794 643
Sum gjeld		89 317 951	82 871 240
SUM EGENKAPITAL OG GJELD		117 854 938	99 928 286



Organisasjonsnr: 898 433 072
AERO NORWAY AS

NOTEOPPLYSNINGER - SELSKAP - alle poster oppgitt i hele tall

Note
3

Antall årsverk i regnskapsåret
205.00

<u>Sum</u>	<u>Beløp</u>
<u>Balanseført verdi 31.12.</u>	<u>Varige driftsmidler Immaterielle eiend.</u>

Konsernregnskap

Morselskapet sitt navn

Forretningskontor for morselskapet

Begrunnelse for at datterselskap er utelatt fra konsolideringen

<u>Samlet beløp - tilknyttet selskap</u>	<u>Årets</u>	<u>Fjorårets</u>
--	--------------	------------------

<u>Samlet beløp - foretak i samme konsern</u>	<u>Årets</u>	<u>Fjorårets</u>
---	--------------	------------------

<u>Samlet beløp - foretak i samme konsern</u>	<u>Årets</u>	<u>Fjorårets</u>
---	--------------	------------------

<u>Samlet beløp - felles kontrollert virksomhet</u>	<u>Årets</u>	<u>Fjorårets</u>
---	--------------	------------------

<u>Pantstillelse</u>	<u>Beløp</u>
----------------------	--------------

<u>Beholdning av egne aksjer</u>	<u>Antall</u>	<u>Pålydende</u>	<u>Andel av aksjek.</u>
----------------------------------	---------------	------------------	-------------------------



ÅRSREGNSKAPET 2024

Aero Norway AS

Org.nr 898 433 072

Årsberetning
Resultatregnskap
Balanse
Kontantstrømsoppstilling
Noter
Revisjonsberetning



Årsberetning 2024 for Aero Norway AS

Org.nr 898 433 072

Virksomhetens art

Aero Norway AS er et norsk aksjeselskap der virksomheten er vedlikehold og reparasjon av flymotorer og dertil hørende virksomhet. Selskapet har forretningsadresse i Sola kommune.

Rettvisende oversikt over utvikling og resultat

Selskapet har hatt følgende utvikling i resultat og egenkapital:

Alle tall i US \$	2024	2023	2022
Driftsinntekter	232 487 378	224 570 158	175 011 397
Resultat for skattekostnad	14 836 491	2 881 467	1 127 840
Årsresultat	11 479 941	1 882 290	643 101
Egenkapital	28 536 987	17 057 046	15 174 756
Totalkapital	117 854 938	99 928 286	94 491 704
Egenkapitalandel	24 %	17 %	16 %

Styret mener at årsregnskapet gir et rettvisende bilde av selskapets utvikling, økonomiske stilling og resultat.

Regnskapet for 2024 viser noe økning i omsetning samtidig som resultatutviklingen er positiv. Selskapet har forventet en økende etterspørsel etter motorvedlikehold de kommende år. Denne forutsetningen legges fremdeles til grunn men har ikke materialisert seg i 2024 som forventet. Dette skyldes at motorer har hatt en lenger produksjonstid i verkstedet noe som bl.a skyldes økte leveringstider på enkelte deler i markedet. Samtidig er vedlikeholdet av antallet motorer av typen CFM56-3 redusert fra året før. Begge faktorene hensyntatt har medført noe lavere totalt antall motorer ferdigstilt. Samtidig ser man noe høyere kompleksitet i arbeidsomfang på CFM56-7B og -5B motorene. Det er også utført vedlikehold på moduler samt at det har vært foretatt salg av hovedsakelig CFM56-3 deler ettersom vedlikehold av denne motortypen reduseres som forutsatt for selskapet.

Markedet viser for øvrig økende passasjerantall og dermed etterspørsel etter fly. Forsinkelser i nyproduksjon fra både Boeing (737 max & Leap 1B) og Airbus (A320 neo & Leap 1A) har en effekt som forlenger tid påving på eksisterende motorer CFM56-7B og -5B og dermed også påfølgende etterspørsel for vedlikehold.

Selv om konkurransen om oppdrag i markedet fremdeles er sterk har selskapet i løpet av året inngått kontrakter med nye kunder samtidig som man har beholdt eksisterende. Dette gjør selskapet mer robust i forhold til markedsposisjon og tilgang til potensielle oppdrag. Selskapets omsetning kommer i hovedsak fra vedlikehold av CFM56-7B og -5B motorer. Som nevnt forventes stadig reduksjon i vedlikehold av CFM56-3 motorer mens fokus i stedet vil rettes mot å utvikle kapabilitet på neste generasjon motorer Leap 1A og 1B. Selskapet har nå kapabilitet på et begrenset arbeidsomfang og det gjøres i 2025 investeringer som gjør selskapet i stand til å foreta vedlikehold på moduler. Planen er å gjennomføre prosjekter på denne motortypen i 2026. Kontinuerlig opparbeidelse av kapabilitet og kapasitet på neste generasjon er strategisk viktig for selskapet.

I årsrapporten for 2023 omtalte selskapet at man hadde to CFM56-7B motorer fra WWTAI AirOpco på en lease kontrakt til en russisk operatør på tidspunkt for den russiske invasjonen av Ukraina. Grunnet påfølgende



innføring av sanksjoner var det ikke mulig å få disse motorene returnert til Aero Norway. WWTAI AirOpco 1 Bermuda Ltd. gikk i oktober 2023 til søksmål og fremmet et erstatningskrav på leie utover terminering av kontrakten samt verdien av motorene. Aero Norway terminerte denne leiekontrakten i mars 2022. Etter å ha jobbet med saken og vurdert ulike scenarier for en løsning ble partene enige om å slutføre et forlik i november. Forliket ble gjennomført innen 31. desember 2024 slik at dette er resultatført i 2024. Selskapet bokførte allerede i 2023 en betydelig kostnad relatert til denne saken slik at effekten for 2024 dermed er begrenset.

Totalkapitalen ble økt fra US \$ 99,9 millioner i 2023 til US \$ 117,9 millioner i 2024, mens egenkapitalen ble økt fra US \$ 17,1 millioner i 2023 til US \$ 28,5 millioner i 2024.

Antall ansatte ved årsslutt var 202 ansatte og 9 lærlinger sammenlignet med 194 ansatte og 10 lærlinger ved utgangen av 2023.

Trekkfasilitet og lån fra Sparebank 1 SR-Bank ASA

Ved utgangen av 2024 har selskapet en trekkfasilitet på US \$ 25 mill. i Sparebank 1 Sør-Norge ASA. Videre har selskapet i tillegg en langsiktig gjeld på US \$ 6,250 mill. ved utgangen av året.

Fortsatt drift

I samsvar med regnskapslovens § 3-3 bekreftes det at forutsetningen om fortsatt drift er til stede, og denne forutsetningen er lagt til grunn ved utarbeidelsen av årsregnskapet for 2024.

Arbeidsmiljø

Ved utgangen av 2024 var det 202 ansatte i selskapet og 9 lærlinger. Med henvisning til den ordinære EH&S-rapporten for 2024, er arbeidsmiljøet godt og det er ikke iverksatt spesielle tiltak i forhold til dette. Årets sykefravær var på 4,8%, noe som er en nedgang fra forrige år. Selskapet hadde 2 personskader som medførte fravær, men ingen av dem hadde høyt skadepotensial. Det var ingen skader på utstyr.

Selskapet har arbeidsmiljøutvalg, som i løpet av året her hatt 4 møter. Ellers er selskapet tilknyttet godkjent bedriftshelsetjeneste for å sikre systematisk helse-, miljø- og sikkerhetsarbeid. Selskapet er tilknyttet hovedavtalen mellom LO/NHO i tillegg til avtalen mellom NHO og Federation of Management og Technology (FLT). Av de ansatte er 1 ansatt medlem hos Lederne. De ansatte i selskapet har tidligere besluttet å etablere en intern ansatt forening i stedet for å organisere seg inn i regionale og nasjonale organisasjoner.

Våre ansatte

Av selskapets ansatte ved utgangen av 2024, var 84% menn og 16% kvinner. Styret består ved utgangen av året av 5 menn og 3 kvinner. Selskapet er en arbeidsplass med mange nasjonaliteter representert og hvor det råder full likestilling mellom kvinner og menn. Styret har etter en vurdering av bedriftens størrelse, antall ansatte og stillingskategorier ikke funnet det nødvendig å iverksette spesielle tiltak med hensyn til likestilling. Selskapet har sysselsetting og personalpolitikk som sikrer like rettigheter og muligheter for alle ansatte.



Tradisjonelt har kvinneandelen av yrkesgrupper innenfor fagområdet fly- og motormekanikere vært lav, og kvinneandelen i selskapet gjenspeiler derfor dette. Selskapets hovedkilde for ny rekruttering er derfor videregående yrkesfaglig retning innenfor flyfag. Selskapet tilstreber både en høyere kvinneandel i bedriften samt å øke kvinneandelen i ledende stillinger.

Bedriften har lønnsmatriser for både ansatte i produksjon og administrasjon som sikrer en likelønnsbehandling basert på kompetanse og erfaring og hvor ansatte gis ansiennitetsopprykk innen nevnte matriser.

	Kvinner	Menn
Ansatte Aero Norway per 31.12.2024	32	170
%-andel	16 %	84 %
Midlertidig ansatt	2	9
Antall deltidsstillinger	2	4
Ufrivillig deltid	0	0

Åpenhetsloven

Aero Norway har en rekrutterings- og personalpolitikk som sikrer like rettigheter for alle ansatte. Aero Norway arbeider systematisk med arbeid knyttet til menneskerettigheter, anstendige arbeidsforhold og likeverd. Dette arbeidet er forankret i styret. Selskapet benytter underleverandører på global basis og som blir systematisk kartlagt og risikovurdert. Selskapet har allerede i mange år vært bevisst på å ikke velge underleverandører som er vurdert som uakseptable i henhold til f.eks FN sin korrupsjonsindeks. På samme måte som ved inngåelse av kundekontrakter o.l hvor vi anvender vår «Know Your Customer» (KYC) prosess bruker vi tilsvarende også for leverandører. Vår redegjørelse er publisert på selskapets hjemmeside www.aeronorway.no.

Finansiell markedsrisiko

Markedsrisiko

Selskapets kjøp og salg av tjenester foretas i stor utstrekning i US \$. Valutarisikoen er dermed begrenset og relatert til lønn som utbetales i norske kroner. For å styre risikoen knyttet til endringer i kursen for norske kroner, foretar selskapet vekslinger fra USD til NOK på spot transaksjoner. Selskapet har pr. i dag ikke inngått framtidige valutaterminkontrakter.

Selskapets gjeld ved årsskiftet er rentebærende noe som gjør at selskapet til en viss grad er eksponert for endringer i det generelle rentenivået.

Kreditrisiko

Risiko for at motparten ikke har økonomisk evne til å oppfylle sine forpliktelser anses moderat. Historisk har tapene vært svært begrenset for selskapet, og pr. 31.12.24 har selskapet ikke foretatt ytterligere avsetninger.

Likviditetsrisiko

Selskapet vurderer likviditet og arbeidskapital som tilfredsstillende.



Ytre miljø

Selskapet driver en virksomhet med begrenset forurensning av det ytre miljø. Aero Norway er forpliktet til å ivareta miljøet samtidig som det skaper verdier. En miljøgruppe bestående av ansatte har identifisert mål innen områder som kan påvirke miljøet. Dette er mål som er basert på FN's bærekraftsmål som er en samlet global miljøplan frem til 2030. Selskapet har bl.a en høy sorteringsgrad på avfall generelt inkl. motordeler som ikke kan gjenbrukes og totalt oppnådde selskapet en sorteringsgrad på 99% i 2024.


Styret – ansvarsforsikring

Aero Norway har en løpende ansvarsforsikring på NOK 10 mill. som dekker skade på tredjepart.

Fremtidsutsikter


Selskapet er fortsatt av den oppfatning at etterspørsel etter vedlikehold av CFM56-5B og -7B vil i kommende år. Forsinkelser i produksjon av Leap motorene betyr eksisterende generasjon CFM56-7B og -5B fortsatt ha behov for vedlikehold. Et økende antall Leap motorer vil også etter hvert binde opp kapasitet på vedlikehold. Samtidig jobber selskapet aktivt med å redusere gjennomføringstiden på prosjektene for å frigjøre kapasitet.


Sola, 18.03.2025



Tariq Ahmad A A Al-Jehani
Styreleder



Peter Fredrik Fusdahl
Styremedlem



Kelly L. Cole
Styremedlem



Anette Sigmundstad
Styremedlem


Kjetil Mo Romarheim
Styremedlem


Abdulrahman Tariq A A Al-Jehani
Styremedlem


Susanne Lindholm-Storvik
Styremedlem


Sindre Hermansen Lea
Styremedlem


Neil Dan Russell
Daglig leder



Aero Norway AS

Resultatregnskap

Alle tall i US \$

	Note	2024	2023
Driftsinntekter og driftskostnader			
Salgsinntekt	1, 2	232 487 378	224 570 158
Sum driftsinntekter		232 487 378	224 570 158
Varekostnad			
Varekostnad		189 788 734	190 675 154
Lønnskostnad	1, 3	20 547 728	21 013 118
Avskrivning av driftsmidler og immaterielle eiendeler	4	1 051 350	1 539 388
Annen driftskostnad	3	4 810 172	5 915 219
Sum driftskostnader		216 197 984	219 142 879
Driftsresultat		16 289 394	5 427 279
Finansinntekter og finanskostnader			
Annen renteinntekt		403 463	6 233
Annen finansinntekt	1	420 771	191 818
Annen rentekostnad	5	2 277 137	2 743 863
Resultat av finansposter		-1 452 903	-2 545 812
Resultat før skattekostnad		14 836 491	2 881 467
Skattekostnad	6	3 356 550	999 177
Årsresultat		11 479 941	1 882 290
Overføringer			
Avsatt til annen egenkapital		11 479 941	1 882 290
Sum overføringer		11 479 941	1 882 290



Aero Norway AS

Balanse

Alle tall i US \$

	Note	2024	2023
Eiendeler			
Anleggsmidler			
Immaterielle eiendeler			
Utsatt skattefordel	6	599 758	2 566 076
Sum immaterielle eiendeler		599 758	2 566 076
Varige driftsmidler			
Tomter, bygninger o.a. fast eiendom	4	3 132 376	3 262 888
Maskiner og anlegg	4	2 233 720	2 347 202
Driftsløsøre, inventar o.a. utstyr	4	979 196	926 191
Sum varige driftsmidler		6 345 292	6 536 282
Sum anleggsmidler		6 945 051	9 102 358
Omløpsmidler			
Lager av varer	7	36 343 879	31 863 166
Fordringer			
Kundefordringer	8	55 348 067	39 544 864
Andre kortsiktige fordringer		2 707 706	17 657 185
Sum fordringer		58 055 773	57 202 049
Investeringer			
Bankinnskudd, kontanter o.l.	9	16 510 236	1 760 713
Sum omløpsmidler		110 909 888	90 825 928
Sum eiendeler		117 854 938	99 928 286






Aero Norway AS

Balanse

Alle tall i US \$

	Note	2024	2023
Egenkapital og gjeld			
Innskutt egenkapital			
Aksjekapital	10, 11	151 823	151 823
Overkurs	11	6 377 905	6 377 905
Sum innskutt egenkapital		6 529 728	6 529 728
Annen egenkapital	11	22 007 259	10 527 318
Sum egenkapital		28 536 987	17 057 046
Gjeld			
Annen langsiktig gjeld			
Gjeld til kredittinstitusjoner	12, 13, 14, 16	6 250 000	7 750 000
Øvrig langsiktig gjeld	4, 5, 12, 16	16 935 248	18 326 597
Sum annen langsiktig gjeld		23 185 248	26 076 597
Kortsiktig gjeld			
Gjeld til kredittinstitusjoner	13, 14, 16	0	3 396 390
Leverandørgjeld		17 733 226	15 926 464
Betalbar skatt	6	1 390 232	1 559 009
Skyldig offentlige avgifter		2 325 957	2 206 328
Annen kortsiktig gjeld	5, 8, 15	44 683 288	33 706 452
Sum kortsiktig gjeld		66 132 704	56 794 643
Sum gjeld		89 317 952	82 871 240
Sum egenkapital og gjeld		117 854 938	99 928 286

Sola, 18.03.2025

 Tariq Ahmad A A Al-Jehani Styreleder	 Peter Fredrik Fustdahl Styremedlem	 Sindre Hermansen Lea Styremedlem	 Kjell Mo Romarheim Styremedlem
 Susanne Lindholm-Storvik Styremedlem	 Anette Sigmundstad Styremedlem	 Abdulrahman Tariq A A Al-Jehani Styremedlem	 Kelly Louise Cole Styremedlem
 Neil Dan Russell Daglig leder			



Aero Norway AS

Kontantstrømoppstilling

Alle tall i US \$

2024 2023

Kontantstrøm fra operasjonelle aktiviteter

Resultat før skattekostnad	14 836 491	2 881 467
Betalte skatter	-1 559 009	2 047
Ordinære avskrivninger	1 051 350	1 539 388
Endring i varelager	-4 480 713	-8 520 460
Endring i kundefordringer	-15 803 203	3 725 456
Endring i leverandørgjeld	1 806 762	4 510 944
Endring i andre tidsavgrensingsposter	26 045 945	3 189 848
Netto kontantstrøm fra operasjonelle aktiviteter	21 897 623	7 328 690

Kontantstrøm fra investeringer

Netto inn-/utbetalinger ved kjøp/salg av varige driftsmidler	-860 361	-807 395
Netto likviditetsendring fra investeringer	-860 361	-807 395

Kontantstrøm fra finansieringsaktiviteter

Netto endring i gjeld til kredittinstitusjoner og øvrig langsiktig gjeld	-2 891 349	-1 389 697
Endring i kortsiktig gjeld til kredittinstitusjoner	-3 396 390	-4 041 429
Netto kontantstrøm fra finansieringsaktiviteter	-6 287 739	-5 431 126

Netto endring i likvider gjennom året

14 749 523 1 090 169

Kontanter og kontantekvivalenter 01.01.

1 760 713 670 544

Kontanter og kontantekvivalenter 31.12.

16 510 236 1 760 713



Note 1 Regnskapsprinsipper

Årsregnskapet er satt opp i samsvar med regnskapsloven og god regnskapskikk.

Siden selskapets inntekter, varekostnader og innlån i all hovedsak er i US \$, har selskapet valgt US \$ som funksjonell valuta.

Valuta

Balansposter som ikke er målt i US \$ vurderes iht. kursen ved regnskapsårets slutt. Alle transaksjoner som gjennomføres i annen valuta enn US \$ gjennom året blir omregnet til kursen på transaksjonstidspunktet.

Driftsinntekter

Selskapet driver med reparasjon av flymotorer. Inntektsføring skjer ved forsendelse av ferdig reparert flymotor til kunden. Ved salg av varer skjer inntektsføringen på leveringstidspunktet. Ved utleie skjer inntektsføringen månedlig. Inntekter fra utleie er klassifisert som Annen driftsinntekt i resultatregnskapet.

Omløpsmidler / Kortsiktig gjeld

Omløpsmidler og kortsiktig gjeld omfatter normalt poster som forfaller til betaling innen ett år etter balansedagen, samt poster som knytter seg til varekretsløpet. Omløpsmidler inkl. aksjer og andre verdipapirer vurderes normalt til laveste verdi av anskaffelseskost og antatt virkelig verdi.

Anleggsmidler / Langsiktig gjeld

Anleggsmidler omfatter eiendeler bestemt til varig eie og bruk. Anleggsmidler er vurdert til anskaffelseskost. Varige driftsmidler balanseføres og avskrives over driftsmidlets økonomiske levetid. Varige driftsmidler og aksjer nedskrives til gjenvinnbart beløp ved verdifall som forventes ikke å være forbigående. Gjenvinnbart beløp er det høyeste av netto salgsverdi og verdi i bruk. Verdi i bruk er nåverdi av fremtidige kontantstrømmer knyttet til eiendelen. Nedskrivningen reverseres når grunnlaget for nedskrivningen ikke lenger er til stede. Leieavtaler som kvalifiserer til å behandles som finansiell leasing er aktivert.

Fordringer

Kundefordringer og andre fordringer oppføres til pålydende etter fradrag for avsetning til forventet tap. Avsetning til tap gjøres på grunnlag av en individuell vurdering av de enkelte fordringene.

Varer

Varer er vurdert til det laveste av anskaffelseskost og netto salgsverdi.

Skatt

Skattekostnaden i resultatregnskapet omfatter både periodens betalbare skatt og endring i utsatt skatt/skattefordel. Utsatt skatt/skattefordel er beregnet med 22 % på grunnlag av de midlertidige forskjeller som eksisterer mellom regnskapsmessige og skattemessige verdier, samt ligningsmessig underskudd til fremføring ved utgangen av regnskapsåret. Skatteøkende og skattereduserende midlertidige forskjeller som reverserer eller kan reversere i samme periode er utlignet og nettoført.

Kontantstrømoppstilling

Kontantstrømoppstillingen har blitt utarbeidet ved bruk av den indirekte metoden. Kontanter og kontantekvivalenter består av bankinnskudd og kontanter.



Note 2 Salgsinntekter

Alle selskapets inntekter er fra eksport og gjelder vedlikehold, reparasjon og overhaling av flymotorer.

Note 3 Lønnskostnader, antall ansatte, godtgjørelser, lån til ansatte m.m.

Lønnskostnader	2024	2023
Lønninger	16 229 522	15 020 465
Arbeidsgiveravgift	2 547 649	2 238 806
Andre personalkostnader	1 770 556	3 753 847
Sum	20 547 728	21 013 118

Antall årsverk inkludert lærlinger	205	202
------------------------------------	-----	-----

Det er utbetalt lønn på US \$ 253 006 og annen godtgjørelse på US \$ 1 160 til daglig leder i 2024.
Det er betalt godtgjørelse til styret på US \$ 37 233 i 2024.

Pensjonskostnader

Selskapet er pliktig til å ha tjenstepensjonsordning etter lov om obligatorisk tjenstepensjon, og har en innskuddsbasert pensjonsordning som oppfyller lovens krav. Årets pensjonspremie på US \$ 935 096 inngår i andre personalkostnader.

Videre har selskapet en ytelsesbasert AFP-ordning. Årets innbetalte premie utgjør US \$ 306 305. Det er ikke gjort avsetning i selskapets balanse for mulige fremtidige forpliktelser knyttet til ordningen. Dette fordi innbetalte årlige premiebeløp mest sannsynlig vil være tilstrekkelige til å dekke fremtidige pensjonsutbetalinger.

Revisor

Kostnadsført revisjonshonorar for 2024 utgjør US \$ 21 083. I tillegg kommer honorar vedrørende teknisk bistand til utarbeidelse av årsregnskap og skattemelding på US \$ 5 026 og honorar knyttet til attestasjoner for offentlige tilskudd på US \$ 233.

Lån

Det er ikke gitt lån eller lignende til ledende personer, aksjeeiere m.v.



Note 4 Anleggsmidler

	Bygninger	Maskiner	Driftsløsøre, inventar ol.	Sum
Anskaffelseskost pr. 01.01.24	4 611 543	6 033 559	6 684 579	17 329 680
+ Tilgang kjøpte driftsmidler		493 041	367 320	860 361
= Anskaffelseskost 31.12.24	4 611 543	6 526 600	7 051 898	18 190 041
Akkumulerte avskrivninger 31.12.24	1 479 167	4 292 880	6 072 702	11 844 749
= Bokført verdi 31.12.24	3 132 376	2 233 720	979 196	6 345 292
Årets ordinære avskrivninger	130 512	606 523	314 315	1 051 350
Økonomisk levetid	35 år	5-10 år	3-10 år	

Inkludert i Maskiner er balanseførte leieavtaler med bokført verdi på US \$ 834 485. Årets avskrivninger knyttet til disse avtalene utgjør US \$ 218 217.

Gjeld relatert til de balanseførte leieavtalene utgjør US \$ 884 626 og er inkludert i øvrig langsiktig gjeld.

Note 5 Nærstående parter

Transaksjoner med nærstående parter:

Nærstående part	Relasjon	Type transaksjon	2024	2023
Styremedlem	Eier	Rentekostnad	820 949	687 047

Mellomværender med nærstående parter:

Nærstående part	Relasjon	Klassifisering	2024	2023
Styremedlem	Eier	Øvrig langsiktig gjeld	8 761 077	10 253 225



Note 6 Skatt

Årets skattekostnad	2024	2023
Resultatført skatt på ordinært resultat:		
Betalbar skatt	1 390 232	1 556 962
Endring i utsatt skatt	1 966 318	-557 785
Skattekostnad ordinært resultat	3 356 550	999 177

Skattepliktig inntekt:		
Resultat før skatt	14 836 491	2 881 467
Permanente forskjeller	420 555	1 669 549
Endring i midlertidige forskjeller	-8 937 808	8 824 407
Anvendelse av fremførbart underskudd	0	-6 289 020
Skattepliktig inntekt	6 319 238	7 086 404

Betalbar skatt i balansen:		
Betalbar skatt på årets resultat	1 390 232	1 559 009
Sum betalbar skatt i balansen	1 390 232	1 559 009

Beregning av effektiv skattesats		
Resultat før skatt	14 836 491	2 881 467
Beregnet skatt av resultat før skatt	3 264 028	633 923
Skatteeffekt av permanente forskjeller	92 522	367 301
Sum	3 356 550	1 001 223
Effektiv skattesats	22,6 %	34,7 %

Skatteeffekten av midlertidige forskjeller som har gitt opphav til utsatt skatt og utsatte skattefordeler, spesifisert på typer av midlertidige forskjeller

	2024	2023	Endring
Varige driftsmidler	-510 211	-501 861	8 349
Varebeholdning	-271 726	-380 618	-108 892
Fordringer	-24 962	-2 283 889	-2 258 927
Balanseførte leieavtaler	-50 141	-57 481	-7 340
Gevinst – og tapskonto	190 026	258 028	68 002
Avsetninger mv	-2 059 160	-8 698 160	-6 639 000
Sum	-2 726 173	-11 663 981	-8 937 808
Grunnlag for utsatt skattefordel	-2 726 173	-11 663 981	-8 937 808
Utsatt skattefordel (22 %)	-599 758	-2 566 076	-1 966 318

Skatteberegningen er foretatt etter at resultat før skatt er omregnet til norske kroner. Effektiv skattesats er påvirket av valutaeffekter.

Permanente forskjeller i spesifikasjonen av skattepliktig inntekt er hovedsakelig valutadifferanser mellom USD som funksjonell valuta og NOK som basis for skatteberegningen.



Note 7 Varelager

Pr 31.12.2024 er bokført verdi av varelageret redusert med avsetning for ukurans på US \$ 346 826.

Note 8 Kundefordringer

	2024	2023
Kundefordringer til pålydende	31 094 941	28 975 153
- avsatt til forventet tap	-24 962	-2 283 889
Arbeid under utførelse pr 31.12.	24 278 088	12 853 600
Netto kundefordringer	55 348 067	39 544 864

Inkludert i annen kortsiktig gjeld er forskuddsbetalinger fra kunder på US \$ 32 321 612 pr 31.12.2024.

Note 9 Bundne midler

Inkludert i selskapets bankinnskudd pr 31.12. er bundne midler til skattetrekk US \$ 731 487.

Note 10 Aksjekapital

Selskapets aksjekapital består av 300 aksjer med pålydende NOK 3 000. Alle aksjene eies av Aero Gulf Cyprus Ltd.

Styreleder/daglig leder Tariq Ahmad A A Al-Jehani eier 99,6 % av aksjene i Aero Gulf Cyprus Ltd.

Note 11 Egenkapital

	Aksjekapital	Overkurs	Annen egenkapital	Sum
Pr 01.01.2024	151 823	6 377 905	10 527 318	17 057 046
Årets resultat	0	0	11 479 941	11 479 941
Pr 31.12.2024	151 823	6 377 905	22 007 259	28 536 987

Note 12 Fordringer og gjeld

	2024	2023
Gjeld som forfaller senere enn 5 år		
Øvrig langsiktig gjeld - finansiell leasing	0	111 211
Øvrig langsiktig gjeld - nærstående parter	8 761 077	10 253 225
Øvrig langsiktig gjeld - andre	7 289 634	6 897 553
Fordringer med forfall senere enn 1 år	0	0



Note 13 Gjeld til Sparebank 1 SR-Bank ASA

Selskapet har kassekredittkonto i Sparebank 1 SR-Bank ASA med kredittamme på US \$ 25 000 000. Per 31.12.2024 er det ikke trukket på kassekreditten.

Videre har selskapet et langsiktig lån på US \$ 6 250 000.

Note 14 Pantstillelser

	2024	2023
Av selskapets bokført gjeld er sikret med pant:	6 250 000	11 146 390
Bokført verdi av eiendeler stillet som sikkerhet:		
Varige driftsmidler	6 345 292	6 536 282
Varelager	36 343 879	31 863 166
Kundefordringer	55 348 067	39 544 864
Sum	98 037 238	77 944 311

Note 15 Avsetninger

Inkludert i Annen kortsiktig gjeld per 31.12.2024 er avsetning for mulig garantiarbeid på US \$ 2 059 160.

Note 16 Finansiell markedsrisiko og finansielle instrumenter

Markedsrisiko

Selskapets kjøp og salg av tjenester foretas i stor utstrekning i US \$. Valutarisikoen er dermed begrenset og relatert til lønn som utbetales i norske kroner.

Selskapet har pr. 31.12.2024 ikke inngått valutaterminkontrakter, men har inngått avtaler om sikring av strømpris frem til utgangen av 2025.

Selskapets gjeld ved årsskiftet er rentebærende noe som gjør at selskapet til en viss grad er eksponert for endringer i det generelle rentenivået.

Kreditrisiko

Risiko for at motparten ikke har økonomisk evne til å oppfylle sine forpliktelser anses moderat. Historisk har tapene vært svært begrenset for selskapet, men i årsregnskapet for 2024 har selskapet foretatt en avsetning for tap på fordringer på US \$ 24 962.

Likviditetsrisiko

Selskapet vurderer likviditet og arbeidskapital som tilfredsstillende.



FRYD REVISJON AS

UAVHENGIG REVISORS BERETNING

Til generalforsamlingen i Aero Norway AS

Konklusjon

Vi har revidert årsregnskapet for Aero Norway AS som viser et overskudd på USD 11 479 941. Årsregnskapet består av balanse per 31. desember 2024, resultatregnskap og kontantstrømoppstilling for regnskapsåret avsluttet per denne datoen og noter til årsregnskapet, herunder et sammendrag av viktige regnskapsprinsipper. Etter vår mening

- oppfyller årsregnskapet gjeldende lovkrav, og
- gir årsregnskapet et rettviseende bilde av selskapets finansielle stilling per 31. desember 2024 og av dets resultater og kontantstrømmer for regnskapsåret avsluttet per denne datoen i samsvar med regnskapslovens regler og god regnskapsskikk i Norge.

Grunnlag for konklusjonen

Vi har gjennomført revisjonen i samsvar med International Standards on Auditing (ISA-ene). Våre oppgaver og plikter i henhold til disse standardene er beskrevet nedenfor under Revisors oppgaver og plikter ved revisjonen av årsregnskapet. Vi er uavhengige av selskapet i samsvar med kravene i relevante lover og forskrifter i Norge og International Code of Ethics for Professional Accountants (inkludert internasjonale uavhengighetsstandarder) utstedt av International Ethics Standards Board for Accountants (IESBA-reglene), og vi har overholdt våre øvrige etiske forpliktelser i samsvar med disse kravene. Innhentet revisjonsbevis er etter vår vurdering tilstrekkelig og hensiktsmessig som grunnlag for vår konklusjon.

Øvrig informasjon

Styret og daglig leder (ledelsen) er ansvarlige for informasjonen i årsberetningen. Vår konklusjon om årsregnskapet ovenfor dekker ikke informasjonen i årsberetningen. I forbindelse med revisjonen av årsregnskapet er det vår oppgave å lese årsberetningen. Formålet er å vurdere hvorvidt det foreligger vesentlig inkonsistens mellom årsberetningen, og årsregnskapet og den kunnskap vi har opparbeidet oss under revisjonen av årsregnskapet, eller hvorvidt informasjon i årsberetningen ellers fremstår som vesentlig feil. Vi har plikt til å rapportere dersom årsberetningen fremstår som vesentlig feil. Vi har ingenting å rapportere i så henseende. Basert på kunnskapen vi har opparbeidet oss i revisjonen, mener vi at årsberetningen er konsistent med årsregnskapet og inneholder de opplysninger som skal gis i henhold til gjeldene lovkrav.

Ledelsens ansvar for årsregnskapet

Ledelsen er ansvarlig for å utarbeide årsregnskapet og for at det gir et rettviseende bilde i samsvar med regnskapslovens regler og god regnskapsskikk i Norge. Ledelsen er også ansvarlig for slik intern kontroll som den finner nødvendig for å kunne utarbeide et årsregnskap som ikke inneholder vesentlig feilinformasjon, verken som følge av misligheter eller utilsiktede feil. Ved utarbeidelsen av årsregnskapet må ledelsen ta standpunkt til selskapets evne til fortsatt drift og opplyse om forhold av betydning for fortsatt drift. Forutsetningen om fortsatt drift skal legges til grunn for årsregnskapet så lenge det ikke er sannsynlig at virksomheten vil bli avviklet.

Revisors oppgaver og plikter ved revisjonen av årsregnskapet

Vårt mål er å oppnå betryggende sikkerhet for at årsregnskapet som helhet ikke inneholder vesentlig feilinformasjon, verken som følge av misligheter eller utilsiktede feil, og å avgi en revisjonsberetning som inneholder vår konklusjon. Betryggende sikkerhet er en høy grad av sikkerhet, men ingen garanti for at en revisjon utført i samsvar ISA-ene, alltid vil avdekke vesentlig feilinformasjon. Feilinformasjon kan oppstå som følge av misligheter eller utilsiktede feil. Feilinformasjon er å anse som vesentlig dersom den enkeltvis eller samlet med rimelighet kan forventes å påvirke de økonomiske beslutningene som brukerne foretar på grunnlag av årsregnskapet.

For videre beskrivelse av revisors oppgaver og plikter vises det til <https://revisorforeningen.no/revisjonsberetninger>

Kvernaland, 18. mars 2025

Fryd Revisjon AS

Asbjørn Nygård

Statsautorisert revisor

FRYD REVISJON AS, Orstadbakken 42, 4355 KVERNALAND.

Org.nr.: 919 314 443 - Telefon: 906 27 385 - E-post: asbjorn@frydrevisjon.no