



## ÅRSREGNSKAPET FOR REGNSKAPSÅRET 2024 - GENERELL INFORMASJON

### Enheten

Organisasjonsnummer: 997 671 872  
Organisasjonsform: Aksjeselskap  
Foretaksnavn: CREACOM HOLDING AS  
Forretningsadresse: c/o Emil Espnes Asbjørnslett  
Bøckmans veg 40B  
7022 TRONDHEIM

### Regnskapsår

Årsregnskapets periode: 01.01.2024 - 31.12.2024

### Konsern

Morselskap i konsern: Ja  
Konsernregnskap lagt ved: Nei

### Regnskapsregler

Regler for små foretak benyttet: Ja  
Benyttet ved utarbeidelsen av årsregnskapet til selskapet: Regnskapslovens alminnelige regler

### Årsregnskapet fastsatt av kompetent organ

Bekreftet av representant for selskapet: EMIL ESPNES ASBJØRNSLETT

Dato for fastsettelse av årsregnskapet: 23.06.2025

### Grunnlag for avgivelse

År 2024: Årsregnskapet er elektronisk innlevert  
År 2023: Tall er hentet fra elektronisk innlevert årsregnskap fra 2024

*Det er ikke krav til at årsregnskapet m.v. som sendes til Regnskapsregisteret er undertegnet. Kontrollen på at dette er utført ligger hos revisor/enhetens øverste organ. Sikkerheten ivaretas ved at innsender har rolle/rettighet for innsending av årsregnskapet via Altinn, og ved at det bekreftes at årsregnskapet er fastsatt av kompetent organ.*

Brønnøysundregistrene, 26.06.2025





## Resultatregnskap

Beløp i: NOK	Note	2024	2023
<b>RESULTATREGNSKAP</b>			
<b>Inntekter</b>			
Salgsinntekt		303 175	495 651
<b>Sum inntekter</b>		<b>303 175</b>	<b>495 651</b>
<b>Kostnader</b>			
Varekostnad			21 343
Lønnskostnad	1	17 675	177 031
Avskrivning av driftsmidler og immaterielle eiendeler	2	117 003	71 418
Annen driftskostnad	1	484 994	379 512
<b>Sum kostnader</b>		<b>619 672</b>	<b>649 305</b>
<b>Driftsresultat</b>		<b>-316 497</b>	<b>-153 654</b>
<b>Finansinntekter og finanskostnader</b>			
Inntekt på investering i datterselskap		511 465	
Renteinntekt fra foretak i samme konsern			2 260
Annen renteinntekt		8 291	3 856
Annen finansinntekt			1 731 067
<b>Sum finansinntekter</b>		<b>519 756</b>	<b>1 737 183</b>
Annen rentekostnad		286	15 467
Annen finanskostnad			13
<b>Sum finanskostnader</b>		<b>286</b>	<b>15 480</b>
<b>Netto finans</b>		<b>519 470</b>	<b>1 721 703</b>
<b>Resultat før skattekostnad</b>		<b>202 973</b>	<b>1 568 050</b>
Skattekostnad på resultat	3	44 654	-35 862
<b>Årsresultat</b>		<b>158 319</b>	<b>1 603 912</b>
<b>Årsresultat etter minoritetsinteresser</b>		<b>158 319</b>	<b>1 603 912</b>
<b>Totalresultat</b>		<b>158 319</b>	<b>1 603 912</b>



## Resultatregnskap

<b>Beløp i: NOK</b>	<b>Note</b>	<b>2024</b>	<b>2023</b>
<b>Overføringer og disponeringer</b>			
Avsatt til fond for vurderingsforskjeller	4		
Overført fra fond for vurderingsforskjeller	4		
Ordinært utbytte	4		
Tilleggsutbytte	4	200 000	
Ekstraordinært utbytte	4		
Konsernbidrag	4		
Avgitt konsernbidrag	4		
Udekket tap	4, 4		209 628
Avsatt til annen egenkapital	4	-41 681	1 394 284
Overført fra annen egenkapital	4		
<b>Sum overføringer og disponeringer</b>		<b>158 319</b>	<b>1 603 912</b>



## Balanse

Beløp i: NOK	Note	2024	2023
<b>BALANSE - EIENDELER</b>			
<b>Anleggsmidler</b>			
<b>Immaterielle eiendeler</b>			
Utsatt skattefordel	3		35 862
<b>Sum immaterielle eiendeler</b>			<b>35 862</b>
<b>Varige driftsmidler</b>			
Tomter, bygninger o.a. fast eiendom	2		
Maskiner og anlegg	2		
Skip og flytende installasjoner	2		
Driftsløsøre, inventar o.a. utstyr	2	387 045	504 048
<b>Sum varige driftsmidler</b>		<b>387 045</b>	<b>504 048</b>
<b>Finansielle anleggsmidler</b>			
Investering i datterselskap	5	30 000	275 523
Investering i annet foretak i samme konsern	5		
Investeringer i aksjer	5	543 200	43 200
<b>Sum finansielle anleggsmidler</b>		<b>573 200</b>	<b>318 723</b>
<b>Sum anleggsmidler</b>		<b>960 245</b>	<b>858 633</b>
<b>Omløpsmidler</b>			
<b>Varer</b>			
<b>Fordringer</b>			
Kundefordringer		56 334	36 685
Andre kortsiktige fordringer		201 000	12 216
Konsernfordringer	6	511 465	
<b>Sum fordringer</b>		<b>768 799</b>	<b>48 901</b>
<b>Investeringer</b>			
Aksjer og andeler i foretak i samme konsern	5		
<b>Bankinnskudd, kontanter og lignende</b>			
Bankinnskudd, kontanter o.l.	7	44 002	883 458
<b>Sum bankinnskudd, kontanter og lignende</b>		<b>44 002</b>	<b>883 458</b>



## Balanse

Beløp i: NOK	Note	2024	2023
Sum omløpsmidler		812 801	932 359
<b>SUM EIENDELER</b>		<b>1 773 046</b>	<b>1 790 992</b>
<b>BALANSE - EGENKAPITAL OG GJELD</b>			
<b>Egenkapital</b>			
<b>Innskutt egenkapital</b>			
Aksjekapital	4, 8	100 000	200 000
<b>Sum innskutt egenkapital</b>		<b>100 000</b>	<b>200 000</b>
<b>Opptjent egenkapital</b>			
Annen egenkapital	4	1 349 625	1 391 306
<b>Sum opptjent egenkapital</b>		<b>1 349 625</b>	<b>1 391 306</b>
<b>Sum egenkapital</b>		<b>1 449 625</b>	<b>1 591 306</b>
<b>Gjeld</b>			
<b>Langsiktig gjeld</b>			
Utsatt skatt	3	8 792	
<b>Sum avsetninger for forpliktelser</b>		<b>8 792</b>	
<b>Annen langsiktig gjeld</b>			
Langsiktig konserngjeld	6	90 000	
Øvrig langsiktig gjeld	6	134 979	134 979
<b>Sum annen langsiktig gjeld</b>		<b>224 979</b>	<b>134 979</b>
<b>Sum langsiktig gjeld</b>		<b>233 771</b>	<b>134 979</b>
<b>Kortsiktig gjeld</b>			
Gjeld til kredittinstitusjoner			-36
Leverandørgjeld		2 635	-1 221
Betalbar skatt	3		
Skyldig offentlige avgifter		43 808	29 686
Kortsiktig konserngjeld		479	22 679
Annen kortsiktig gjeld		42 729	13 598
<b>Sum kortsiktig gjeld</b>		<b>89 651</b>	<b>64 707</b>



## Balanse

<b>Beløp i: NOK</b>	<b>Note</b>	<b>2024</b>	<b>2023</b>
Sum gjeld		323 422	199 686
<b>SUM EGENKAPITAL OG GJELD</b>		<b>1 773 046</b>	<b>1 790 992</b>



## Brønnøysundregistrene

### ÅRSREGNSKAP FOR REGNSKAPSÅRET 2024 - GENERELL INFORMASJON

Journalnummer: 2025 573016

#### Enheten

Organisasjonsnummer: 997 671 872  
Organisasjonsform: Aksjeselskap  
Foretaksnavn: CREACOM HOLDING AS  
Forretningsadresse: c/o Emil Espnes Asbjørnslett  
Bøckmans veg 40B  
7022 TRONDHEIM

#### Regnskapsår

Årsregnskapets periode: 01.01.2024 - 31.12.2024

#### Konsern

Mørselskap i konsern: Ja  
Konsernregnskap lagt ved: Nei

#### Regnskapsregler

Regler for små foretak benyttet: Ja  
Benyttet ved utarbeidelsen av  
årsregnskapet til selskapet: Regnskapslovens alminnelige regler

#### Årsregnskapet fastsatt av kompetent organ

Bekreftet av representant for selskapet: EMIL ESPNES ASBJØRNSLETT  
Dato for fastsettelse av årsregnskapet: 23.06.2025

#### Revisjon

Selskapet har besluttet at årsregnskapet  
ikke skal revideres: Ja  
Årsregnskapet er utarbeidet av ekstern  
autorisert regnskapsfører: Ja  
Ekstern autorisert regnskapsfører har i  
løpet av regnskapsåret bistått ved den  
løpende regnskapsføringen eller utført  
andre tjenester for selskapet enn å  
utarbeide årsregnskapet: Ja

#### Grunnlag for avgivelse

År 2024: Årsregnskap er elektronisk innlevert.  
År 2023: Tall er hentet fra elektronisk innlevert årsregnskap fra 2024.

*Det er ikke krav til at årsregnskapet m.v. som sendes til Regnskapsregisteret er undertegnet. Kontrollen på at dette er utført ligger hos revisor/enhetens øverste organ. Sikkerheten ivaretas ved at innsender har rolle/rettighet for innsending av årsregnskapet via Altinn, og ved at det bekreftes at årsregnskapet er fastsatt av kompetent organ.*

Brønnøysundregistrene, 25.06.2025

---

Brønnøysundregistrene  
Postadresse: Postboks 900, 8910 Brønnøysund  
Telefon: 75 00 75 00  
E-post: firmapost@brreg.no Internett: www.brreg.no  
Organisasjonsnummer: 974 760 673



Organisasjonsnr: 997 671 872  
CREACOM HOLDING AS

## RESULTATREGNSKAP

Beløp i: NOK	Note	2024	2023
<b>RESULTATREGNSKAP</b>			
<b>Inntekter</b>			
Salgsinntekt		303 175	495 651
<b>Sum inntekter</b>		<b>303 175</b>	<b>495 651</b>
<b>Kostnader</b>			
Varekostnad			21 343
Lønnskostnad	1	17 675	177 031
Avskrivning av driftsmidler og immaterielle eiendeler	2	117 003	71 418
Annen driftskostnad	1	484 994	379 512
<b>Sum kostnader</b>		<b>619 672</b>	<b>649 305</b>
<b>Driftsresultat</b>		<b>-316 497</b>	<b>-153 654</b>
<b>Finansinntekter og finanskostnader</b>			
Inntekt på investering i datterselskap		511 465	
Renteinntekt fra foretak i samme konsern			2 260
Annen renteinntekt		8 291	3 856
Annen finansinntekt			1 731 067
<b>Sum finansinntekter</b>		<b>519 756</b>	<b>1 737 183</b>
Annen rentekostnad		286	15 467
Annen finanskostnad			13
<b>Sum finanskostnader</b>		<b>286</b>	<b>15 480</b>
<b>Netto finans</b>		<b>519 470</b>	<b>1 721 703</b>
<b>Resultat før skattekostnad</b>		<b>202 973</b>	<b>1 568 050</b>
Skattekostnad på resultat	3	44 654	-35 862
<b>Årsresultat</b>		<b>158 319</b>	<b>1 603 912</b>
<b>Årsresultat etter minoritetsinteresser</b>		<b>158 319</b>	<b>1 603 912</b>
<b>Totalresultat</b>		<b>158 319</b>	<b>1 603 912</b>
<b>Overføringer og disponeringer</b>			
Avsatt til fond for vurderingsforskjeller	4		
Overført fra fond for vurderingsforskjeller	4		
Ordinært utbytte	4		



Tilleggsutbytte	4	200 000	
Ekstraordinært utbytte	4		
Konsernbidrag	4		
Avgitt konsernbidrag	4		
Udekket tap	4, 4		209 628
Avsatt til annen egenkapital	4	-41 681	1 394 284
Overført fra annen egenkapital	4		
<b>Sum overføringer og disponeringer</b>		<b>158 319</b>	<b>1 603 912</b>



Organisasjonsnr: 997 671 872  
CREACOM HOLDING AS

## BALANSE

Beløp i: NOK	Note	2024	2023
<b>BALANSE - EIENDELER</b>			
<b>Anleggsmidler</b>			
<b>Immaterielle eiendeler</b>			
Utsatt skattefordel	3		35 862
<b>Sum immaterielle eiendeler</b>			<b>35 862</b>
<b>Varige driftsmidler</b>			
Tomter, bygninger o.a. fast eiendom	2		
Maskiner og anlegg	2		
Skip og flytende installasjoner	2		
Driftsløsøre, inventar o. a. utstyr	2	387 045	504 048
<b>Sum varige driftsmidler</b>		<b>387 045</b>	<b>504 048</b>
<b>Finansielle anleggsmidler</b>			
Investering i datterselskap	5	30 000	275 523
Investering i annet foretak i samme konsern	5		
Investeringer i aksjer	5	543 200	43 200
<b>Sum finansielle anleggsmidler</b>		<b>573 200</b>	<b>318 723</b>
<b>Sum anleggsmidler</b>		<b>960 245</b>	<b>858 633</b>
<b>Omløpsmidler</b>			
<b>Varer</b>			
<b>Fordringer</b>			
Kundefordringer		56 334	36 685
Andre kortsiktige fordringer		201 000	12 216
Konsernfordringer	6	511 465	
<b>Sum fordringer</b>		<b>768 799</b>	<b>48 901</b>
<b>Investeringer</b>			
Aksjer og andeler i foretak i samme konsern	5		
<b>Bankinnskudd, kontanter og lignende</b>			
Bankinnskudd, kontanter o. l.	7	44 002	883 458
<b>Sum bankinnskudd, kontanter og lignende</b>		<b>44 002</b>	<b>883 458</b>
<b>Sum omløpsmidler</b>		<b>812 801</b>	<b>932 359</b>



<b>SUM EIENDELER</b>		<b>1 773 046</b>	<b>1 790 992</b>
<b>BALANSE - EGENKAPITAL OG GJELD</b>			
<b>Egenkapital</b>			
<b>Innskutt egenkapital</b>			
Aksjekapital	4, 8	100 000	200 000
<b>Sum innskutt egenkapital</b>		<b>100 000</b>	<b>200 000</b>
<b>Opptjent egenkapital</b>			
Annen egenkapital	4	1 349 625	1 391 306
<b>Sum opptjent egenkapital</b>		<b>1 349 625</b>	<b>1 391 306</b>
<b>Sum egenkapital</b>		<b>1 449 625</b>	<b>1 591 306</b>
<b>Gjeld</b>			
<b>Langsiktig gjeld</b>			
Utsatt skatt	3	8 792	
<b>Sum avsetninger for forpliktelses</b>		<b>8 792</b>	
<b>Annen langsiktig gjeld</b>			
Langsiktig konserngjeld	6	90 000	
Øvrig langsiktig gjeld	6	134 979	134 979
<b>Sum annen langsiktig gjeld</b>		<b>224 979</b>	<b>134 979</b>
<b>Sum langsiktig gjeld</b>		<b>233 771</b>	<b>134 979</b>
<b>Kortsiktig gjeld</b>			
<b>Gjeld til</b>			
kredittinstitusjoner			-36
Leverandørgjeld		2 635	-1 221
Betalbar skatt	3		
Skyldig offentlige avgifter		43 808	29 686
Kortsiktig konserngjeld		479	22 679
Annen kortsiktig gjeld		42 729	13 598
<b>Sum kortsiktig gjeld</b>		<b>89 651</b>	<b>64 707</b>
<b>Sum gjeld</b>		<b>323 422</b>	<b>199 686</b>
<b>SUM EGENKAPITAL OG GJELD</b>		<b>1 773 046</b>	<b>1 790 992</b>



Organisasjonsnr: 997 671 872  
CREACOM HOLDING AS

NOTEOPPLYSNINGER - SELSKAP - alle poster oppgitt i hele tall

## Note

Antall årsverk i regnskapsåret  
0.00

<u>Sum</u>	<u>Beløp</u>
<u>Balanseført verdi 31.12.</u>	<u>Varige driftsmidler Immaterielle eiend.</u>

## Konsernregnskap

Morselskapet sitt navn

Forretningskontor for morselskapet

## Begrunnelse for at datterselskap er utelatt fra konsolideringen

<u>Samlet beløp - tilknyttet selskap</u>	<u>Årets</u>	<u>Fjorårets</u>
--	--------------	------------------

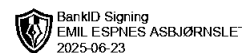
<u>Samlet beløp - foretak i samme konsern</u>	<u>Årets</u>	<u>Fjorårets</u>
---	--------------	------------------

<u>Samlet beløp - foretak i samme konsern</u>	<u>Årets</u>	<u>Fjorårets</u>
---	--------------	------------------

<u>Samlet beløp - felles kontrollert virksomhet</u>	<u>Årets</u>	<u>Fjorårets</u>
---	--------------	------------------

<u>Pantstillelse</u>	<u>Beløp</u>
----------------------	--------------

<u>Beholdning av egne aksjer</u>	<u>Antall</u>	<u>Pålydende</u>	<u>Andel av aksjek.</u>
----------------------------------	---------------	------------------	-------------------------



# Årsregnskap 2024 CREACOM HOLDING AS

**Resultatregnskap  
Balanse  
Noter til regnskapet**

**Org.nr.: 997 671 872**



## Resultatregnskap

CREACOM HOLDING AS

Driftsinntekter og driftskostnader	Note	2024	2023
Salgsinntekt		303 175	495 651
<b>Sum driftsinntekter</b>		<b>303 175</b>	<b>495 651</b>
Varekostnad		0	21 343
Lønnskostnad	1	17 675	177 031
Avskrivning av driftsmidler og immaterielle eiendeler	2	117 003	71 418
Annen driftskostnad	1	484 994	379 512
<b>Sum driftskostnader</b>		<b>619 672</b>	<b>649 305</b>
<b>Driftsresultat</b>		<b>-316 497</b>	<b>-153 654</b>
<b>Finansinntekter og finanskostnader</b>			
Inntekt på investering i datterselskap		511 465	0
Renteinntekt fra foretak i samme konsern		0	2 260
Annen renteinntekt		8 291	3 856
Annen finansinntekt		0	1 731 067
Annen rentekostnad		286	15 467
Annen finanskostnad		0	13
<b>Resultat av finansposter</b>		<b>519 470</b>	<b>1 721 703</b>
<b>Resultat før skattekostnad</b>		<b>202 973</b>	<b>1 568 050</b>
Skattekostnad på resultat	3	44 654	-35 862
<b>Årsresultat</b>		<b>158 319</b>	<b>1 603 912</b>
<b>Overføringer</b>			
Tilleggsutbytte	4	200 000	0
Avsatt til annen egenkapital	4	-41 681	1 394 284
Overført til udekket tap	4	0	-209 628
<b>Sum overføringer</b>		<b>158 319</b>	<b>1 603 912</b>

CREACOM HOLDING AS org.nr.: 997 671 872



## Balanse pr. 31. desember

CREACOM HOLDING AS

Eiendeler	Note	2024	2023
<b>Anleggsmidler</b>			
<b>Immaterielle eiendeler</b>			
Utsatt skattefordel	3	0	35 862
<b>Sum immaterielle eiendeler</b>		<b>0</b>	<b>35 862</b>
<b>Varige driftsmidler</b>			
Driftsløsøre, inventar o.a. utstyr	2	387 045	504 048
<b>Sum varige driftsmidler</b>		<b>387 045</b>	<b>504 048</b>
<b>Finansielle anleggsmidler</b>			
Investeringer i datterselskap	5	30 000	275 523
Investeringer i aksjer	5	543 200	43 200
<b>Sum finansielle anleggsmidler</b>		<b>573 200</b>	<b>318 723</b>
<b>Sum anleggsmidler</b>		<b>960 245</b>	<b>858 633</b>
<b>Omløpsmidler</b>			
<b>Fordringer</b>			
Kundefordringer		56 334	36 685
Andre kortsiktige fordringer		201 000	12 216
Konsernfordringer	6	511 465	0
<b>Sum fordringer</b>		<b>768 799</b>	<b>48 901</b>
Bankinnskudd, kontanter o.l.	7	44 002	883 458
<b>Sum omløpsmidler</b>		<b>812 801</b>	<b>932 359</b>
<b>Sum eiendeler</b>		<b>1 773 046</b>	<b>1 790 992</b>

CREACOM HOLDING AS org.nr.: 997 671 872



## Balanse pr. 31. desember

CREACOM HOLDING AS

Egenkapital og gjeld	Note	2024	2023
<b>Egenkapital</b>			
<b>Innskutt egenkapital</b>			
Aksjekapital	4, 8	100 000	200 000
<b>Sum innskutt egenkapital</b>		<b>100 000</b>	<b>200 000</b>
<b>Opptjent egenkapital</b>			
Annen egenkapital	4	1 349 625	1 391 306
<b>Sum opptjent egenkapital</b>		<b>1 349 625</b>	<b>1 391 306</b>
<b>Sum egenkapital</b>		<b>1 449 625</b>	<b>1 591 306</b>
<b>Gjeld</b>			
Utsatt skatt	3	8 792	0
<b>Sum avsetning for forpliktelser</b>		<b>8 792</b>	<b>0</b>
<b>Annen langsiktig gjeld</b>			
Langsiktig konserngjeld	6	90 000	0
Øvrig langsiktig gjeld	6	134 979	134 979
<b>Sum annen langsiktig gjeld</b>		<b>224 979</b>	<b>134 979</b>
<b>Kortsiktig gjeld</b>			
Gjeld til kredittinstitusjoner		0	-36
Leverandørgjeld		2 635	-1 221
Skyldig offentlige avgifter		43 808	29 686
Konserngjeld		479	22 679
Annen kortsiktig gjeld		42 729	13 598
<b>Sum kortsiktig gjeld</b>		<b>89 651</b>	<b>64 707</b>
<b>Sum gjeld</b>		<b>323 422</b>	<b>199 686</b>
<b>Sum egenkapital og gjeld</b>		<b>1 773 046</b>	<b>1 790 992</b>

Trondheim, 23.06.2025  
Styret i CREACOM HOLDING AS

EMIL ESPNES ASBJØRNSLETT  
styreleder

CREACOM HOLDING AS org.nr.: 997 671 872



## Regnskapsprinsipper

Årsregnskapet er satt opp i samsvar med regnskapslovens bestemmelser og god regnskapsskikk for små foretak.

Årsregnskapet er avlagt under forutsetning om fortsatt drift.

## Inntektsføring

Inntektsføring ved salg av varer skjer på leveringstidspunktet. Tjenester inntektsføres etter hvert som de leveres.

## Skatt

Skattekostnaden i resultatregnskapet omfatter både periodens betalbare skatt og endring i utsatt skatt. Utsatt skatt er beregnet med 22 % på grunnlag av de midlertidige forskjeller som eksisterer mellom regnskapsmessige og skattemessige verdier, samt ligningsmessig underskudd til fremføring ved utgangen av regnskapsåret. Skatteøkende og skattereduserende midlertidige forskjeller som reverserer eller kan reverseres i samme periode er utlignet og nettoført.

## Klassifisering og vurdering av anleggsmidler

Anleggsmidler omfatter eiendeler bestemt til varig eie og bruk. Anleggsmidler er vurdert til anskaffelseskost, fratrukket avskrivninger og nedskrivninger. Langsiktig gjeld balanseføres til nominelt beløp på transaksjonstidspunktet.

Varige driftsmidler balanseføres og avskrives over driftsmidlets økonomiske levetid. Vesentlige driftsmidler som består av flere betydelige komponenter med ulik levetid er dekomponert med ulik avskrivningstid for de ulike komponentene. Direkte vedlikehold av driftsmidler kostnadsføres løpende under driftskostnader, mens påkostninger eller forbedringer tillegges driftsmidlets kostpris og avskrives i takt med driftsmidlet. Varige driftsmidler nedskrives til gjenvinnbart beløp ved verdifall som forventes ikke å være forbigående. Gjenvinnbart beløp er det høyeste av netto salgsverdi og verdi i bruk. Verdi i bruk er nåverdi av fremtidige kontantstrømmer knyttet til eiendelen. Nedskrivningen reverseres når grunnlaget for nedskrivningen ikke lenger er til stede.

## Klassifisering og vurdering av omløpsmidler

Omløpsmidler og kortsiktig gjeld omfatter normalt poster som forfaller til betaling innen ett år etter balansedagen, samt poster som knytter seg til varekretsløpet. Omløpsmidler vurderes til laveste verdi av anskaffelseskost og virkelig verdi.

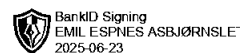
## Aksjer i datterselskap, TS og FKV

Datterselskap vurderes etter kostmetoden i selskapsregnskapet. Investeringen er vurdert til anskaffelseskost for aksjene med mindre nedskrivning har vært nødvendig. Det er foretatt nedskrivning til virkelig verdi når verdifall skyldes årsaker som ikke kan forventes å være forbigående og det må anses nødvendig etter god regnskapsskikk. Nedskrivninger er reversert når grunnlaget for nedskrivning ikke lenger er til stede.

Utbytte, konsernbidrag og andre utdelinger fra datterselskap er inntektsført samme år som det er avsatt i givers regnskap. Overstiger utbytte / konsernbidraget andelen av opptjent resultat etter anskaffelsestidspunktet, representerer den overskytende del tilbakebetaling av investert kapital, og utdelingene er fratrukket investeringens verdi i balansen til morselskapet.

## Fordringer

Kundefordringer og andre fordringer oppføres til pålydende etter fradrag for avsetning til forventet tap. Avsetning til tap gjøres på grunnlag av en individuell vurdering av de enkelte fordringene.



## Note 1 Lønnskostnader og ytelser, godtgjørelser til daglig leder, styret og revisor

### Lønnskostnader

	2024	2023
Lønninger	0	146 916
Arbeidsgiveravgift	17 675	27 304
Pensjonskostnader	0	0
Andre ytelser	0	2 811
<b>Sum</b>	<b>17 675</b>	<b>177 031</b>

Selskapet har i 2024 sysselsatt 0 årsverk.

### Pensjonsforpliktelser

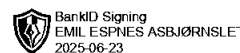
Selskapet er ikke pliktig til å ha tjenstepensjonsordning etter lov om obligatorisk tjenstepensjon.

### Revisor

Selskapet har fravalgt revisjon og har derfor ingen kostnader knyttet til dette.

## Note 2 Anleggsmidler

	Driftsløsøre, inventar ol.	Sum
Anskaffelseskost pr. 01.01.24	575 467	575 467
<b>= Anskaffelseskost 31.12.24</b>	<b>575 467</b>	<b>575 467</b>
Akkumulerte avskrivninger 31.12.24	188 422	188 422
<b>= Bokført verdi 31.12.24</b>	<b>387 045</b>	<b>387 045</b>
Årets ordinære avskrivninger	117 004	117 004
Økonomisk levetid	5 år	



## Note 3 Skatt

<b>Årets skattekostnad</b>	<b>2024</b>	<b>2023</b>
Resultatført skatt på ordinært resultat:		
Betalbar skatt	0	0
Endring i utsatt skatt	44 654	-35 862
<b>Skattekostnad ordinært resultat</b>	<b>44 654</b>	<b>-35 862</b>

Skattepliktig inntekt:		
Ordinært resultat før skatt	202 973	1 568 050
Permanente forskjeller	0	-1 731 061
Endring i midlertidige forskjeller	7 399	-47 363
Anvendelse av fremførbart underskudd	-210 372	0
<b>Skattepliktig inntekt</b>	<b>0</b>	<b>-210 374</b>

Betalbar skatt i balansen:		
Betalbar skatt på årets resultat	-112 522	0
Betalbar skatt på mottatt konsernbidrag	112 522	0
<b>Sum betalbar skatt i balansen</b>	<b>0</b>	<b>0</b>

Beregning av effektiv skattesats		
Resultat før skatt	202 973	1 568 050
Beregnet skatt av resultat før skatt	44 654	344 971
Skatteeffekt av permanente forskjeller	0	-380 833
<b>Sum</b>	<b>44 654</b>	<b>-35 863</b>
Effektiv skattesats	22,0 %	-2,3 %

Skatteeffekten av midlertidige forskjeller og underskudd til fremføring som har gitt opphav til utsatt skatt og utsatte skattefordeler, spesifisert på typer av midlertidige forskjeller

	<b>2024</b>	<b>2023</b>	<b>Endring</b>
Varige driftsmidler	39 965	47 364	7 399
<b>Sum</b>	<b>39 965</b>	<b>47 364</b>	<b>7 399</b>

Akkumulert fremførbart underskudd	0	-210 372	-210 372
<b>Grunnlag for utsatt skatt / skattefordel</b>	<b>39 965</b>	<b>-163 008</b>	<b>-202 973</b>

<b>Utsatt skatt / skattefordel (22 %)</b>	<b>8 792</b>	<b>-35 862</b>	<b>-44 654</b>
---	--------------	----------------	----------------

I henhold til God regnskapsskikk for små foretak balanseføres ikke utsatt skattefordel.



## Note 4 Egenkapital

	Aksje- kapital	Annen egenkapit al	Sum
Pr. 31.12.2023	200 000	1 391 306	1 591 306
<b>Pr. 01.01.2024</b>	<b>200 000</b>	<b>1 391 306</b>	<b>1 591 306</b>
Kapitalnedsettelse	-100 000		-100 000
Årets overskudd		158 319	158 319
Tilleggsutbytte		-200 000	-200 000
<b>Pr. 31.12.2024</b>	<b>100 000</b>	<b>1 349 625</b>	<b>1 449 625</b>

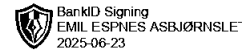
I samsvar med regnskapsloven § 4-5 bekreftes det at forutsetningene om fortsatt drift er lagt til grunn ved utarbeidelse av regnskapet og at denne forutsetningen er til stede.

## Note 5 Datterselskap og tilnyttede selskap

	Kontor- kommune	Eier- andel	Anskaffelses kost	Egenkapital	Resultat
<b>DS/FKV/TS</b>					
Dobis P.R. AS	Trondheim	100,0 %	30 000	287 956	662 683
Less Layers AS	Levanger	25,0 %	500 000	1 559 965	-564 147
Nordiq Products AS	Trondheim	8,3 %	28 200	16 067 778	-2 120 856
Other Projects AS	Trondheim	50,0 %	15 000	-88 626	-77 209
<b>Sum</b>			<b>573 200</b>	<b>17 827 073</b>	<b>-2 099 529</b>
<b>Sum verdipapirer</b>			<b>573 200</b>	<b>17 827 073</b>	<b>-2 099 529</b>

## Note 6 Mellomværende med selskap i samme konsern

	2024	2023
<b>Fordringer</b>		
Krav på konsernbidrag	511 465	0
<b>Sum</b>	<b>511 465</b>	<b>0</b>
<b>Gjeld</b>		
Lån fra Dobis P.R. AS	90 000	0
Gjeld til Espnes Holding AS	134 979	134 979
<b>Sum</b>	<b>224 979</b>	<b>134 979</b>



## Note 7 Bankinnskudd

Innestående midler på skattetrekkskonto (bundne midler) er på kr. 8 452.

## Note 8 Aksjonærer

Aksjekapitalen i CREACOM HOLDING AS pr. 31.12.2024 består av:

	Antall	Pålydende	Bokført
A-aksjer	200	500,0	100 000
<b>Sum</b>	<b>200</b>		<b>100 000</b>

### Eierstruktur

	Sum	Eierandel	Stemmeandel
EMIL ESPNES ASBJØRNSLETT	200	100,00	100,00
<b>Totalt antall aksjer</b>	<b>200</b>	<b>100,00</b>	<b>100,00</b>

Aksjer eiet av medlemmer i styret og daglig leder:

Navn	Verv	Sum
EMIL ESPNES ASBJØRNSLETT	Styreleder/daglig leder	200
<b>Totalt antall aksjer</b>		<b>200</b>