



ÅRSREGNSKAPET FOR REGNSKAPSÅRET 2020 - GENERELL INFORMASJON

Enheten

Organisasjonsnummer: 931 100 033
Organisasjonsform: Aksjeselskap
Foretaksnavn: AS UNDALS VERK
Forretningsadresse: Fjordgata 11
7010 TRONDHEIM

Regnskapsår

Årsregnskapets periode: 01.01.2020 - 31.12.2020

Konsern

Morselskap i konsern: Nei

Regnskapsregler

Regler for små foretak benyttet: Ja
Benyttet ved utarbeidelsen av årsregnskapet til selskapet: Regnskapslovens alminnelige regler

Årsregnskapet fastsatt av kompetent organ

Bekreftet av representant for selskapet: Jon Bachke
Dato for fastsettelse av årsregnskapet: 26.06.2021

Grunnlag for avgivelse

År 2020: Årsregnskapet er elektronisk innlevert
År 2019: Tall er hentet fra elektronisk innlevert årsregnskap fra 2020

Det er ikke krav til at årsregnskapet m.v. som sendes til Regnskapsregisteret er undertegnet. Kontrollen på at dette er utført ligger hos revisor/enhetens øverste organ. Sikkerheten ivaretas ved at innsender har rolle/rettighet for innsending av årsregnskapet via Altinn, og ved at det bekreftes at årsregnskapet er fastsatt av kompetent organ.

Brønnøysundregistrene, 05.07.2022



Resultatregnskap

Beløp i: NOK	Note	2020	2019
RESULTATREGNSKAP			
Inntekter			
Salgsinntekt		4 781	
Annen driftsinntekt			1 390 056
Sum inntekter		4 781	1 390 056
Kostnader			
Lønnskostnad	1	29 680	42 069
Annen driftskostnad	2	81 519	98 342
Sum kostnader		111 198	140 411
Driftsresultat		-106 417	1 249 645
Finansinntekter og finanskostnader			
Annen renteinntekt		29 567	35 437
Mottatt aksjeutbytte og salgsgvinster		78 585	210 183
Verdiøkning av markedsb. finansielle oml.m		56 652	15 431
Sum finansinntekter		164 804	261 050
Andre finanskostnader		621	
Sum finanskostnader		621	
Netto finans		164 183	261 050
Ordinært resultat før skattekostnad		57 766	1 510 696
Skattekostnad på ordinært resultat	3	-7 833	319 545
Ordinært resultat etter skattekostnad		65 599	1 191 151
Årsresultat		65 599	1 191 151
Årsresultat etter minoritetsinteresser		65 599	1 191 151
Overføringer og disponeringer			
Ordinært utbytte	4		330 000
Overføringer annen egenkapital	4	65 599	861 151
Sum overføringer og disponeringer		65 599	1 191 151



Resultatregnskap

Beløp i: NOK	Note	2020	2019
---------------------	-------------	-------------	-------------



Balanse

Beløp i: NOK	Note	2020	2019
BALANSE - EIENDELER			
Anleggsmidler			
Immaterielle eiendeler			
Sum anleggsmidler		0	0
Omløpsmidler			
Varer			
Fordringer			
Kundefordringer			1 450 000
Andre fordringer			2 979
Sum fordringer			1 452 979
Investeringer			
Markedsbaserte aksjer	6	1 448 764	1 309 916
Markedsbaserte obligasjoner	6	1 969 933	1 576 787
Sum investeringer		3 418 697	2 886 703
Bankinnskudd, kontanter og lignende			
Bankinnskudd, kontanter o.l.	7	275 593	61 732
Sum bankinnskudd, kontanter og lignende		275 593	61 732
Sum omløpsmidler		3 694 290	4 401 414
SUM EIENDELER		3 694 290	4 401 414
BALANSE - EGENKAPITAL OG GJELD			
Egenkapital			
Innskutt egenkapital			
Aksjekapital 1 665 aksjer à kr 600,-	4,8	999 000	999 000
Sum innskutt egenkapital		999 000	999 000
Opptjent egenkapital			



Balanse

Beløp i: NOK	Note	2020	2019
Annen egenkapital	4	2 509 765	2 444 166
Sum opptjent egenkapital		2 509 765	2 444 166
Sum egenkapital		3 508 765	3 443 166
Gjeld			
Langsiktig gjeld			
Utsatt skatt		173 585	181 418
Sum avsetninger for forpliktelser		173 585	181 418
Annen langsiktig gjeld			
Sum langsiktig gjeld		173 585	181 418
Kortsiktig gjeld			
Leverandørgjeld		5 562	6 500
Skyldig offentlige avgifter		6 378	7 997
Utbytte			330 000
Annen kortsiktig gjeld	9		432 333
Sum kortsiktig gjeld		11 940	776 830
Sum gjeld		185 526	958 248
SUM EGENKAPITAL OG GJELD		3 694 290	4 401 414



Brønnøysundregistrene

ÅRSREGNSKAP FOR REGNSKAPSÅRET 2020 - GENERELL INFORMASJON

Journalnummer: 2021 582442

Enheten

Organisasjonsnummer: 931 100 033
Organisasjonsform: Aksjeselskap
Foretaksnavn: AS UNDALS VERK
Forretningsadresse: Fjordgata 11
7010 TRONDHEIM

Regnskapsår

Årsregnskapets periode: 01.01.2020 - 31.12.2020

Konsern

Morselskap i konsern: Nei

Regnskapsregler

Regler for små foretak benyttet: Ja
Benyttet ved utarbeidelsen av
årsregnskapet til selskapet: Regnskapslovens alminnelige regler

Årsregnskapet fastsatt av kompetent organ

Bekreftet av representant for selskapet: Jon Bachke
Dato for fastsettelse av årsregnskapet: 26.06.2021

Revisjon

Selskapet har besluttet at årsregnskapet
ikke skal revideres: Ja
Årsregnskapet er utarbeidet av ekstern
autorisert regnskapsfører: Ja
Ekstern autorisert regnskapsfører har i
løpet av regnskapsåret bistått ved den
løpende regnskapsføringen eller utført
andre tjenester for selskapet enn å
utarbeide årsregnskapet: Ja

Grunnlag for avgivelse

År 2020: Årsregnskap er elektronisk innlevert.
År 2019: Tall er hentet fra elektronisk innlevert årsregnskap fra 2020.

Det er ikke krav til at årsregnskapet m.v. som sendes til Regnskapsregisteret er undertegnet. Kontrollen på at dette er utført ligger hos revisor/enhetens øverste organ. Sikkerheten ivaretas ved at innsender har rolle/rettighet for innsending av årsregnskapet via Altinn, og ved at det bekreftes at årsregnskapet er fastsatt av kompetent organ.

Brønnøysundregistrene, 20.07.2021

Brønnøysundregistrene
Postadresse: Postboks 900, 8910 Brønnøysund
Telefon: 75 00 75 00
E-post: firmapost@brreg.no Internett: www.brreg.no
Organisasjonsnummer: 974 760 673



Organisasjonsnr: 931 100 033
AS UNDALS VERK

RESULTATREGNSKAP

Beløp i: NOK	Note	2020	2019
RESULTATREGNSKAP			
Inntekter			
Salgsinntekt		4 781	
Annen driftsinntekt			1 390 056
Sum inntekter		4 781	1 390 056
Kostnader			
Lønnskostnad	1	29 680	42 069
Annen driftskostnad	2	81 519	98 342
Sum kostnader		111 198	140 411
Driftsresultat		-106 417	1 249 645
Finansinntekter og finanskostnader			
Annen renteinntekt		29 567	35 437
Mottatt aksjeutbytte og salgsgevinster		78 585	210 183
Verdiøkning av markedsb. finansielle oml.m		56 652	15 431
Sum finansinntekter		164 804	261 050
Andre finanskostnader		621	
Sum finanskostnader		621	
Netto finans		164 183	261 050
Ordinært resultat før skattekostnad			
Skattekostnad på ordinært resultat	3	-7 833	319 545
Ordinært resultat etter skattekostnad		65 599	1 191 151
Årsresultat		65 599	1 191 151
Årsresultat etter minoritetsinteresser		65 599	1 191 151
Overføringer og disponeringer			
Ordinært utbytte	4		330 000
Overføringer annen egenkapital	4	65 599	861 151
Sum overføringer og disponeringer		65 599	1 191 151



Organisasjonsnr: 931 100 033
AS UNDALS VERK

BALANSE

Beløp i: NOK Note 2020 2019

BALANSE - EIENDELER

Anleggsmidler Immaterielle eiendeler

Sum anleggsmidler 0 0

Omløpsmidler Varer

Fordringer

Kundefordringer 1 450 000

Andre fordringer 2 979

Sum fordringer 1 452 979

Investeringer

Markedsbaserte aksjer 6 1 448 764 1 309 916

Markedsbaserte obligasjoner 6 1 969 933 1 576 787

Sum investeringer 3 418 697 2 886 703

Bankinnskudd, kontanter og lignende

Bankinnskudd, kontanter o.
l. 7 275 593 61 732

Sum bankinnskudd,
kontanter og lignende 275 593 61 732

Sum omløpsmidler 3 694 290 4 401 414

SUM EIENDELER 3 694 290 4 401 414

BALANSE - EGENKAPITAL OG GJELD

Egenkapital

Innskutt egenkapital

Aksjekapital 1 665 aksjer
à kr 600,- 4,8 999 000 999 000

Sum innskutt egenkapital 999 000 999 000

Opptjent egenkapital

Annen egenkapital 4 2 509 765 2 444 166

Sum opptjent egenkapital 2 509 765 2 444 166

Sum egenkapital 3 508 765 3 443 166

Gjeld

Langsiktig gjeld

Utsatt skatt 173 585 181 418



Sum avsetninger for forpliktelser	173 585	181 418
Annen langsiktig gjeld		
Sum langsiktig gjeld	173 585	181 418
Kortsiktig gjeld		
Leverandørgjeld	5 562	6 500
Skyldig offentlige avgifter	6 378	7 997
Utbytte		330 000
Annen kortsiktig gjeld	9	432 333
Sum kortsiktig gjeld	11 940	776 830
Sum gjeld	185 526	958 248
SUM EGENKAPITAL OG GJELD	3 694 290	4 401 414



Organisasjonsnr: 931 100 033
AS UNDALS VERK

NOTEOPPLYSNINGER - SELSKAP - alle poster oppgitt i hele tall

Note

Antall aksjer og aksjeeiere

<u>Aksjeklasse</u>	<u>Ant. aksjer</u>	<u>Pålydende</u>	<u>Bokført verdi</u>
Ordinære aksjer	1665.00	600.00	999000.00

<u>Aksjeeiere - fritekst</u>	<u>Antall</u>	<u>Eierandel</u>	<u>Aksjeklasse</u>
H & F Bachke A/S	825.00	49.55%	Ordinære aksjer
Oppsjø AS	450.00	27.03%	Ordinære aksjer
Falkhø AS	390.00	23.42%	Ordinære aksjer

<u>Sum</u>	<u>Sum antall</u>	<u>Sum eierandel</u>
	1665.00	100.00%

Note

Ytelser til ledende personer

Er det gitt ytelser til ledende person: Nei

Ytelser til daglig leder

<u>Ytelser</u>	<u>Lønn</u>	<u>Pensj.forpl.</u>	<u>Andre godtgj.</u>
----------------	-------------	---------------------	----------------------

Note

Antall årsverk i regnskapsåret

Virksomheten har hatt følgende antall årsverk:

0.00

Note

Lån og sikkerhetsstillelse til ledende personer og aksjeeiere

Er det gitt lån eller sikkerhetsstillelse til ledende personer: Nei



**Årsregnskap 2020
for
As Undals Verk**

Utarbeidet av:

Bachke & Co. A/S
Autorisert regnskapsførerselskap
Fjordgata 11
7010 TRONDHEIM
Regnskapsførernummer 910518488



As Undals Verk

Årsmelding 2020

Virksomhetens art

Denne årsmelding er kun til informasjon, idet AS Undals Verk anses som et lite selskap i regnskapslovens forstand og derfor ikke er omfattet av lovens krav til årsberetning.

AS Undals Verk har til formål bergverksdrift, industriell virksomhet, eiendomsforvaltning og deltakelse i andre selskaper. Selskapet har forretningskontor i Trondheim.

Rettvisende oversikt over utvikling og resultat

	2020	2019	2018
Driftsinntekter	4 781	1 390 056	4 305
Driftsresultat	-106 417	1 249 645	-118 734
Årsresultat	65 599	1 191 151	-174 670
	31.12.2020	31.12.2019	31.12.2018
Balansesum	3 694 290	4 401 414	2 996 429
Egenkapital	3 508 765	3 443 166	2 582 015
Egenkapitalprosent	95	78	86

Selskapets eiendommer i Rennebu kommune ble solgt i 2019 og selskapet har for tiden ikke aktiv eiendomsdrift. Driftsinntektene i 2020 skyldes sen utbetaling av jaktutbytte for 2019. Driftskostnadene er gått noe ned fra 2019 og det ventes en ytterligere reduksjon i 2021.

Tidlig i 2020 innkom kjøpesummen for eiendommene i Rennebu og gjeld til H & F Bachke AS ble gjort opp.

Selskapets omløpsmidler ga samlet sett en avkastning på 164 183 kr, ca 3,7 %. Tilsvarende tall for 2019 var 261 050 kr og ca 9,2 %. 2020 ble på tross av koronapandemien som brøt ut i 2020 et relativt godt år i de fleste aksjemarkeder. Også obligasjonsinvesteringene ga en relativt sett bra avkastning sett i forhold til det lave generelle rentenivået..

Selskapet hadde ved årsskiftet verdipapirer klassifisert som omløpsmidler til en markedsverdi av ca 3,7 mill. kr. Av dette utgjorde norske aksjer og aksjefond ca 23 %, utenlandske aksjefond ca 16 % og renteplasseringer inkl. bankinnskudd ca 61 %.

I og med at selskapet ikke hadde aktiv eiendomsdrift i 2020 fikk koronapandemien ingen direkte betydning for årsresultatet.

Fortsatt drift

Fortsatt drift er lagt til grunn ved avleggelse av regnskapet, og styret forutsetter at grunnlaget for fortsatt drift er tilstede.

Arbeidsmiljø og personale

Selskapet hadde pr. 31.12.2020 en mannlig deltidsansatt. Arbeidsforholdet ble brakt til opphør i 2020. Styret består av tre menn. Det er for tiden ikke behov for ansatte, og det er følgelig ikke iverksatt noen tiltak vedrørende likestilling i selskapet.

Miljørapport



As Undals Verk

Årsmelding 2020

Selskapet driver etter styrets oppfatning ingen virksomhet med miljøskadelige virkninger, og har følgelig ikke iverksatt noen tiltak på dette området.

Årsresultat og disponering av årsoverskudd

Styret foreslår følgende disponering av årsoverskuddet, som er på kr 65 599:

Overføring til annen egenkapital	65 599
Totalt	65 599

Trondheim, 30. juni 2021

.....
Styremedlem
Arild Bachke

.....
Styrets leder
Jon Bachke

.....
Styremedlem
Aleksander Storebø Bachke



As Undals Verk

Resultatregnskap

	Note	2020	2019
DRIFTSINNEKTER OG DRIFTSKOSTNADER			
Driftsinntekter			
Salgsinntekt		4 781	0
Annen driftsinntekt		0	1 390 056
Sum driftsinntekter		4 781	1 390 056
Driftskostnader			
Lønnskostnad	1	29 680	42 069
Annen driftskostnad	2	81 519	98 342
Sum driftskostnader		111 198	140 411
DRIFTSRESULTAT		(106 417)	1 249 645
FINANSINNEKTER OG FINANSKOSTNADER			
Finansinntekter			
Verdipkning av markedsb. finansielle oml.m		56 652	15 431
Annen renteinntekt		29 567	35 437
Mottatt aksjeutbytte og salgsgvinster		78 585	210 183
Sum finansinntekter		164 804	261 050
Finanskostnader			
Andre finanskostnader		621	0
Sum finanskostnader		621	0
NETTO FINANSPOSTER		164 183	261 050
ORDINÆRT RES. FØR SKATTEKOSTNAD		57 766	1 510 696
Skattekostnad på ordinært resultat			
Skattekostnad på ordinært resultat	3	(7 833)	319 545
ORDINÆRT RESULTAT		65 599	1 191 151
ÅRSRESULTAT		65 599	1 191 151
OVERFØRINGER			
Avsatt til ordinært utbytte	4	0	330 000
Overføringer annen egenkapital	4	65 599	861 151
SUM OVERFØRINGER		65 599	1 191 151



As Undals Verk

Balanse pr. 31.12.2020

	Note	31.12.2020	31.12.2019
EIENDELER			
Anleggsmidler			
Varige driftsmidler			
Finansielle anleggsmidler			
Omløpsmidler			
Kundefordringer		0	1 450 000
Andre fordringer		0	2 979
Markedsbaserte aksjer	6	1 448 764	1 309 916
Markedsbaserte obligasjoner	6	1 969 933	1 576 787
Bankinnskudd, kontanter o.l.	7	275 593	61 732
Sum omløpsmidler		3 694 290	4 401 414
SUM EIENDELER		3 694 290	4 401 414
EGENKAPITAL OG GJELD			
Egenkapital			
Innskutt egenkapital			
Aksjekapital 1 665 aksjer à kr 600,-	4,8		
2000 Aksjekapital		999 000	999 000
Sum Aksjekapital 1 665 aksjer à kr 600,-		999 000	999 000
Sum innskutt egenkapital		999 000	999 000
Opptjent egenkapital			
Annen egenkapital	4	2 509 765	2 444 166
Sum opptjent egenkapital		2 509 765	2 444 166
Sum egenkapital		3 508 765	3 443 166
Gjeld			
Avsetning for forpliktelser			
Utsatt skatt		173 585	181 418
Sum avsetning for forpliktelser		173 585	181 418
Annen langsiktig gjeld			
Kortsiktig gjeld			
Leverandørgjeld		5 563	6 500
Skyldig offentlige avgifter		6 378	7 997
Utbytte		0	330 000
Annen kortsiktig gjeld	9	0	432 333
Sum kortsiktig gjeld		11 941	776 830
SUM EGENKAPITAL OG GJELD		3 694 290	4 401 414

Trondheim, 30. juni 2021

Styremedlem
Arild Bachke-----
Styrets leder
Jon Bachke-----
Styremedlem
Aleksander Storebø Bachke



As Undals Verk

Noter 2020

Regnskapsprinsipper:

Årsregnskapet er satt opp i samsvar med regnskapsloven og god regnskapsskikk. Selskapet har videre fulgt relevante bestemmelser i Norsk Regnskaps Standard utarbeidet av Norsk Regnskaps Stiftelse.

Unntaksreglene i regnskapsloven for små foretak er anvendt der annet ikke er angitt spesielt.

Presiseringer mht regnskapsprinsipper:

Omløpsmidler og kortsiktig gjeld

Omløpsmidler og kortsiktig gjeld omfatter normalt poster som forfaller til betaling innen ett år etter siste dag i regnskapsåret, samt poster som knytter seg til varekretsløpet. Omløpsmidler vurderes til laveste verdi av anskaffelseskost og antatt virkelig verdi (Laveste verdis prinsipp).

Skatt

Skattekostnaden i resultatregnskapet omfatter periodens betalbare skatt som blir utlignet og forfaller til betaling i neste regnskapsår i tillegg til endring i utsatt skatt. Utsatt skatt er beregnet med skattesatsen ved utgangen av regnskapsåret (22%) på grunnlag av skattereduserende og skatteøkende midlertidige forskjeller som eksisterer mellom regnskapsmessige og skattemessige verdier. I beregningen er det også medtatt ligningsmessig framførbart underskudd ved regnskapsårets utgang. Skatteøkende og skattereduserende midlertidige forskjeller som reverserer eller kan reversere i samme periode er utlignet og nettoført.

Note 1 - Lønnskostnad

	2020	2019
Lønn	25 439	34 365
Arbeidsgiveravgift	3 445	4 869
Pensjonskostnader	0	0
Andre lønsrelaterte ytelser	796	2 835
Totalt	29 680	42 069
Gj.snitt antall årsverk:	0	0

Selskapet er ikke pliktig til å ha tjenestepensjon etter lov om obligatorisk tjenestepensjon, da stillingsandelen er under lovens krav om å ha ordningen.

Note 2 - Annen driftskostnad

Selskapet har fravalgt revisor.

Note 3 - Skattekostnad på ordinært resultat

Noter for As Undals Verk

Organisasjonsnr. 931100033



As Undals Verk

Noter 2020

Spesifikasjon av årets skattekostnad:	2020
Beregnet skatt av årets resultat	0
= Sum betalbar skatt	0
+ endring i utsatt skatt (bokført)	-7 833
= Ordinær skattekostnad	-7 833

Betalbar skatt i balansen består av:	
= Betalbar skatt i balansen	0

Midlertidige forskjeller og balanseført utsatt skatt

	2020	2019
+ Gevinst- og tapskonto	889 636	1 112 045
- Fremførbart skattemessig underskudd	100 612	287 416
Sum positive skatteøkende forskjeller	889 636	1 112 045
Sum negative skatteøkende forskjeller	100 612	287 416
Grunnlag for beregning av utsatt skatt / skattefordel	789 024	824 629
Balanseført utsatt skatt	173 585	181 418

Note 4 - Annen egenkapital

	Aksjekapital / selskapskapital	Overkurs	Annen egenkapital	Sum egenkapital
Pr 1.1.	999 000	0	2 444 166	3 443 166
+Fra årets resultat			65 599	65 599
Pr 31.12.	999 000	0	2 509 765	3 508 765

Note 5 - Tomter, bygninger og annen fast eiendom

Avskrivningstablå for varige driftsmidler
Tomter

Jord- og skogeiendommer i Rennebu	29 339
Salg Jord- og skogeiendommer i Rennebu	- 29 339
Sum bokført beløp 31/12	0



As Undals Verk

Noter 2020

Note 6 - Markedsbaserte aksjer

	2020	2019
Aksjefondnorske	350 505	349 621
Norske aksjer	667 195	570 442
Beh.endr.ureal.no.aksjer/aksjef	431 065	389 853
Sum Markedsbaserte aksjer	1448 764	1 309 916
Rentefond	1 840 237	1 503 744
Beh.endr.ureal. rentefond	129 695	73 043
Sum Markedsbaserte obligasjoner	1 969 933	1 576 787

Note 7 - Bankinnskudd, kontanter o.l.

Ingen av selskapets bankinnskudd er bundet på skattetrekkkonto.

Note 8 - Aksjekapital

Selskapet har 1 665 aksjer hver pålydende kr 600, samlet aksjekapital utgjør kr 999 000,-. Selskapet har kun en aksjeklasse.

Selskapet har følgende aksjonærer:

Aksjonærens navn	Antall aksjer
H & F Bachke AS	825
Falkhø AS	390
Oppsjø AS	450

Note 9 - Annen kortsiktig gjeld

Gjeld til nærstående:

	I år	I fjor
H & F Bachke AS	0	400 000

Lånet er nedbetalt i 2020.



**Årsregnskap 2020
for
AS Undals Verk**

Utarbeidet av:

Bachke & Co. A/S
Autorisert regnskapsførerselskap
Fjordgata 11
7010 TRONDHEIM
Regnskapsførernummer 910518488



AS Undals Verk

Årsmelding 2020

Virksomhetens art

Denne årsmelding er kun til informasjon, idet AS Undals Verk anses som et lite selskap i regnskapslovens forstand og derfor ikke er omfattet av lovens krav til årsberetning.

AS Undals Verk har til formål bergverksdrift, industriell virksomhet, eiendomsforvaltning og deltakelse i andre selskaper. Selskapet har forretningskontor i Trondheim.

Rettvisende oversikt over utvikling og resultat

	2020	2019	2018
Driftsinntekter	4 781	1 390 056	4 305
Driftsresultat	-106 417	1 249 645	-118 734
Årsresultat	65 599	1 191 151	-174 670
	31.12.2020	31.12.2019	31.12.2018
Balansesum	3 694 290	4 401 414	2 996 429
Egenkapital	3 508 765	3 443 166	2 582 015
Egenkapitalprosent	95	78	86

Selskapets eiendommer i Rennebu kommune ble solgt i 2019 og selskapet har for tiden ikke aktiv eiendomsdrift. Driftsinntektene i 2020 skyldes sen utbetaling av jaktutbytte for 2019. Driftskostnadene er gått noe ned fra 2019 og det ventes en ytterligere reduksjon i 2021.

Tidlig i 2020 innkam kjøpesummen for eiendommene i Rennebu og gjeld til H & F Bachke AS ble gjort opp.

Selskapets omløpsmidler ga samlet sett en avkastning på 164 183 kr, ca 3,7 %. Tilsvarende tall for 2019 var 261 050 kr og ca 9,2 %. 2020 ble på tross av koronapandemien som brøt ut i 2020 et relativt godt år i de fleste aksjemarkeder. Også obligasjonsinvesteringene ga en relativt sett bra avkastning sett i forhold til det lave generelle rentenivået..

Selskapet hadde ved årsskiftet verdipapirer klassifisert som omløpsmidler til en markedsverdi av ca 3,7 mill. kr. Av dette utgjorde norske aksjer og aksjefond ca 23 %, utenlandske aksjefond ca 16 % og renteplasseringer inkl. bankinnskudd ca 61 %.

I og med at selskapet ikke hadde aktiv eiendomsdrift i 2020 fikk koronapandemien ingen direkte betydning for årsresultatet.

Fortsatt drift

Fortsatt drift er lagt til grunn ved avleggelse av regnskapet, og styret forutsetter at grunnlaget for fortsatt drift er tilstede.

Arbeidsmiljø og personale

Selskapet hadde ved årets inngang en mannlig deltidsansatt. Arbeidsforholdet ble brakt til opphør i 2020. Styret består av tre menn. Det er for tiden ikke behov for ansatte, og det er følgelig ikke iverksatt noen tiltak vedrørende likestilling i selskapet.



AS Undals Verk

Årsmelding 2020

Miljørapport

Selskapet driver etter styrets oppfatning ingen virksomhet med miljøskadelige virkninger, og har følgelig ikke iverksatt noen tiltak på dette området.

Årsresultat og disponering av årsoverskudd

Styret foreslår følgende disponering av årsoverskuddet, som er på kr 65 599:

Overføring til annen egenkapital	65 599
Totalt	65 599

Trondheim, 26. juni 2021

Arild Bachke
Styremedlem

Jon Bachke
Styreleder

Aleksander Storebø Bachke
Styremedlem



As Undals Verk

Resultatregnskap

	Note	2020	2019
DRIFTSINNEKTER OG DRIFTSKOSTNADER			
Driftsinntekter			
Salgsinntekt		4 781	0
Annen driftsinntekt		0	1 390 056
Sum driftsinntekter		4 781	1 390 056
Driftskostnader			
Lønnskostnad	1	29 680	42 069
Annen driftskostnad	2	81 519	98 342
Sum driftskostnader		111 198	140 411
DRIFTSRESULTAT		(106 417)	1 249 645
FINANSINNEKTER OG FINANSKOSTNADER			
Finansinntekter			
Verdiøkning av markedsb. finansielle oml.m		56 652	15 431
Annen renteinntekt		29 567	35 437
Mottatt aksjeutbytte og salgsgvinster		78 585	210 183
Sum finansinntekter		164 804	261 050
Finanskostnader			
Andre finanskostnader		621	0
Sum finanskostnader		621	0
NETTO FINANSPOSTER		164 183	261 050
ORDINÆRT RES. FØR SKATTEKOSTNAD		57 766	1 510 696
Skattekostnad på ordinært resultat			
Skattekostnad på ordinært resultat	3	(7 833)	319 545
ORDINÆRT RESULTAT		65 599	1 191 151
ÅRSRESULTAT		65 599	1 191 151
OVERFØRINGER			
Avsatt til ordinært utbytte	4	0	330 000
Overføringer annen egenkapital	4	65 599	861 151
SUM OVERFØRINGER		65 599	1 191 151





As Undals Verk


Balanse pr. 31.12.2020

	Note	31.12.2020	31.12.2019
EIENDELER			
Anleggsmidler			
Varige driftsmidler			
Finansielle anleggsmidler			
Omløpsmidler			
Kundefordringer		0	1 450 000
Andre fordringer		0	2 979
Markedsbaserte aksjer	6	1 448 764	1 309 916
Markedsbaserte obligasjoner	6	1 969 933	1 576 787
Bankinnskudd, kontanter o.l.	7	275 593	61 732
Sum omløpsmidler		3 694 290	4 401 414
SUM EIENDELER		3 694 290	4 401 414
EGENKAPITAL OG GJELD			
Egenkapital			
Innskutt egenkapital			
Aksjekapital 1 665 aksjer à kr 600,-	4,8		
2000 Aksjekapital		999 000	999 000
Sum Aksjekapital 1 665 aksjer à kr 600,-		999 000	999 000
Sum innskutt egenkapital		999 000	999 000
Opptjent egenkapital			
Annen egenkapital	4	2 509 765	2 444 166
Sum opptjent egenkapital		2 509 765	2 444 166
Sum egenkapital		3 508 765	3 443 166
Gjeld			
Avsetning for forpliktelser			
Utsatt skatt		173 585	181 418
Sum avsetning for forpliktelser		173 585	181 418
Annen langsiktig gjeld			
Kortsiktig gjeld			
Leverandørgjeld		5 563	6 500
Skyldig offentlige avgifter		6 378	7 997
Utbytte		0	330 000
Annen kortsiktig gjeld	9	0	432 333
Sum kortsiktig gjeld		11 941	776 830
SUM EGENKAPITAL OG GJELD		3 694 290	4 401 414

Trondheim, 26. juni 2021


Arild Bachke
Styremedlem


Jon Bachke
Styreleder


Aleksander Storebø Bachke
Styremedlem



As Undals Verk

Noter 2020

Regnskapsprinsipper:

Årsregnskapet er satt opp i samsvar med regnskapsloven og god regnskapsskikk. Selskapet har videre fulgt relevante bestemmelser i Norsk Regnskaps Standard utarbeidet av Norsk Regnskaps Stiftelse.

Unntaksreglene i regnskapsloven for små foretak er anvendt der annet ikke er angitt spesielt.

Presiseringer mht regnskapsprinsipper:

Omløpsmidler og kortsiktig gjeld

Omløpsmidler og kortsiktig gjeld omfatter normalt poster som forfaller til betaling innen ett år etter siste dag i regnskapsåret, samt poster som knytter seg til varekretsløpet. Omløpsmidler vurderes til laveste verdi av anskaffelseskost og antatt virkelig verdi (Laveste verdis prinsipp).

Skatt

Skattekostnaden i resultatregnskapet omfatter periodens betalbare skatt som blir utlignet og forfaller til betaling i neste regnskapsår i tillegg til endring i utsatt skatt. Utsatt skatt er beregnet med skattesatsen ved utgangen av regnskapsåret (22%) på grunnlag av skattereduserende og skatteøkende midlertidige forskjeller som eksisterer mellom regnskapsmessige og skattemessige verdier. I beregningen er det også medtatt ligningsmessig framførbart underskudd ved regnskapsårets utgang. Skatteøkende og skattereduserende midlertidige forskjeller som reverserer eller kan reversere i samme periode er utlignet og nettoført.

Note 1 - Lønnskostnad

	2020	2019
Lønn	25 439	34 365
Arbeidsgiveravgift	3 445	4 869
Pensjonskostnader	0	0
Andre lønnsrelaterte ytelser	796	2 835
Totalt	29 680	42 069
Gj.snitt antall årsverk:	0	0

Selskapet er ikke pliktig til å ha tjenestepensjon etter lov om obligatorisk tjenestepensjon, da stillingsandelen er under lovens krav om å ha ordningen.

Note 2 - Annen driftskostnad

Selskapet har fravalgt revisor.



As Undals Verk

Noter 2020

Note 3 - Skattekostnad på ordinært resultat

Spesifikasjon av årets skattekostnad:	2020
Beregnet skatt av årets resultat	0
= Sum betalbar skatt	0
+ endring i utsatt skatt (bokført)	-7 833
= Ordinær skattekostnad	-7 833

Betalbar skatt i balansen består av:
= Betalbar skatt i balansen 0

Midlertidige forskjeller og balanseført utsatt skatt

	2020	2019
+ Gevinst- og tapskonto	889 636	1 112 045
- Fremførbart skattemessig underskudd	100 612	287 416
Sum positive skatteøkende forskjeller	889 636	1 112 045
Sum negative skatteøkende forskjeller	100 612	287 416
Grunnlag for beregning av utsatt skatt / skattefordel	789 024	824 629
Balanseført utsatt skatt	173 585	181 418

Note 4 - Annen egenkapital

	Aksjekapital / selskapskapital	Overkurs	Annen egenkapital	Sum egenkapital
Pr 1.1.	999 000	0	2 444 166	3 443 166
+Fra årets resultat			65 599	65 599
Pr 31.12.	999 000	0	2 509 765	3 508 765

Note 5 - Tomter, bygninger og annen fast eiendom

Avskrivningstablå for varige driftsmidler
Tomter

Jord- og skogeiendommer i Rennebu	29 339
Salg Jord- og skogeiendommer i Rennebu	- 29 339
Sum bokført beløp 31/12	0



As Undals Verk

Noter 2020

Note 6 - Markedsbaserte aksjer

	2020	2019
Aksjefond norske	350 505	349 621
Norske aksjer	667 195	570 442
Beh.endr.ureal.no.aksjer/aksjef	431 065	389 853
Sum Markedsbaserte aksjer	1448 764	1 309 916
Rentefond	1 840 237	1 503 744
Beh.endr.ureal. rentefond	129 695	73 043
Sum Markedsbaserte obligasjoner	1 969 933	1 576 787

Note 7 - Bankinnskudd, kontanter o.l.

Ingen av selskapets bankinnskudd er bundet på skattetrekkkonto.

Note 8 - Aksjekapital

Selskapet har 1 665 aksjer hver pålydende kr 600, samlet aksjekapital utgjør kr 999 000,-. Selskapet har kun en aksjeklasse.

Selskapet har følgende aksjonærer:

Aksjonærens navn	Antall aksjer
H & F Bachke AS	825
Falkhø AS	390
Oppsjø AS	450

Note 9 - Annen kortsiktig gjeld

Gjeld til nærstående:

	I år	I fjor
H & F Bachke AS	0	400 000

Lånet er nedbetalt i 2020.