



ÅRSREGNSKAPET FOR REGNSKAPSÅRET 2021 - GENERELL INFORMASJON

Enheten

Organisasjonsnummer: 988 723 681
Organisasjonsform: Aksjeselskap
Foretaksnavn: VIERNESET INVESTERING AS
Forretningsadresse: Myrvangveien 6
4016 STAVANGER

Regnskapsår

Årsregnskapets periode: 01.01.2021 - 31.12.2021

Konsern

Morselskap i konsern: Nei

Regnskapsregler

Regler for små foretak benyttet: Ja
Benyttet ved utarbeidelsen av årsregnskapet til selskapet: Regnskapslovens alminnelige regler

Årsregnskapet fastsatt av kompetent organ

Bekreftet av representant for selskapet: Trond Jacobsen
Dato for fastsettelse av årsregnskapet: 14.06.2022

Grunnlag for avgivelse

År 2021: Årsregnskapet er elektronisk innlevert
År 2020: Tall er hentet fra elektronisk innlevert årsregnskap fra 2021

Det er ikke krav til at årsregnskapet m.v. som sendes til Regnskapsregisteret er undertegnet. Kontrollen på at dette er utført ligger hos revisor/enhetens øverste organ. Sikkerheten ivaretas ved at innsender har rolle/rettighet for innsending av årsregnskapet via Altinn, og ved at det bekreftes at årsregnskapet er fastsatt av kompetent organ.

Brønnøysundregistrene, 22.06.2023



Resultatregnskap

Beløp i: NOK	Note	2021	2020
RESULTATREGNSKAP			
Kostnader			
Lønnskostnad	2		
Annen driftskostnad		21 742	11 871
Sum kostnader		21 742	11 871
Driftsresultat		-21 742	-11 871
Finansinntekter og finanskostnader			
Inntekt på investering i tilknyttet selskap		10 484 500	3 144 654
Annen renteinntekt		32 620	70
Annen finansinntekt			8
Sum finansinntekter		10 517 120	3 144 732
Verdireduksjon markedsbaserte omløpsmidler		355 100	
Annen rentekostnad		31 485	70 707
Annen finanskostnad		190	
Sum finanskostnader		386 775	70 707
Netto finans		10 130 345	3 074 026
Ordinært resultat før skattekostnad		10 108 603	3 062 155
Skattekostnad på ordinært resultat	6		
Ordinært resultat etter skattekostnad		10 108 603	3 062 155
Årsresultat	7	10 108 603	3 062 155
Årsresultat etter minoritetsinteresser		10 108 603	3 062 155
Totalresultat		10 108 603	3 062 155
Overføringer og disponeringer			
Overført fra annen innskutt egenkapital		-375 897	
Tilleggsutbytte		10 484 500	
Avsatt til annen egenkapital			3 062 155
Sum overføringer og disponeringer		10 108 603	3 062 155



Resultatregnskap

Beløp i: NOK	Note	2021	2020
---------------------	-------------	-------------	-------------



Balanse

Beløp i: NOK	Note	2021	2020
BALANSE - EIENDELER			
Anleggsmidler			
Immaterielle eiendeler			
Utsatt skattefordel	6		
Finansielle anleggsmidler			
Investeringer i tilknyttet selskap	3	212 721 000	212 721 000
Andre langsiktige fordringer	5		
Sum finansielle anleggsmidler		212 721 000	212 721 000
Sum anleggsmidler		212 721 000	212 721 000
Omløpsmidler			
Varer			
Fordringer			
Andre kortsiktige fordringer	5	11 516 700	3 144 654
Sum fordringer	5	11 516 700	3 144 654
Investeringer			
Markedsbaserte aksjer		645 641	652
Sum investeringer		645 641	652
Bankinnskudd, kontanter og lignende			
Bankinnskudd, kontanter o.l.		357 199	10 458
Sum bankinnskudd, kontanter og lignende		357 199	10 458
Sum omløpsmidler		12 519 540	3 155 764
SUM EIENDELER		225 240 540	215 876 764

BALANSE - EGENKAPITAL OG GJELD

Egenkapital

Innskutt egenkapital



Balanse

Beløp i: NOK	Note	2021	2020
Aksjekapital	4	2 500 000	2 500 000
Beholdning av egne aksjer	4		
Overkurs		1 235 000	1 235 000
Annen innskutt egenkapital		200 004 253	200 380 149
Sum innskutt egenkapital		203 739 253	204 115 149
Opptjent egenkapital			
Annen egenkapital		3 062 155	3 062 155
Sum opptjent egenkapital		3 062 155	3 062 155
Sum egenkapital	7	206 801 408	207 177 305
Gjeld			
Langsiktig gjeld			
Utsatt skatt	6		
Annen langsiktig gjeld			
Gjeld til kredittinstitusjoner	5		
Øvrig langsiktig gjeld	5	7 954 632	8 699 459
Sum annen langsiktig gjeld		7 954 632	8 699 459
Sum langsiktig gjeld		7 954 632	8 699 459
Kortsiktig gjeld			
Betalbar skatt	6		
Utbytte		10 484 500	
Sum kortsiktig gjeld		10 484 500	
Sum gjeld		18 439 132	8 699 459
SUM EGENKAPITAL OG GJELD		225 240 540	215 876 764



Brønnøysundregistrene

ÅRSREGNSKAP FOR REGNSKAPSÅRET 2021 - GENERELL INFORMASJON

Journalnummer: 2022 595199

Enheten

Organisasjonsnummer: 988 723 681
Organisasjonsform: Aksjeselskap
Foretaksnavn: VIERNESET INVESTERING AS
Forretningsadresse: Myrvangveien 6
4016 STAVANGER

Regnskapsår

Årsregnskapets periode: 01.01.2021 - 31.12.2021

Konsern

Morselskap i konsern: Nei

Regnskapsregler

Regler for små foretak benyttet: Ja
Benyttet ved utarbeidelsen av
årsregnskapet til selskapet: Regnskapslovens alminnelige regler

Årsregnskapet fastsatt av kompetent organ

Bekreftet av representant for selskapet: Trond Jacobsen
Dato for fastsettelse av årsregnskapet: 14.06.2022

Grunnlag for avgivelse

År 2021: Årsregnskap er elektronisk innlevert.
År 2020: Tall er hentet fra elektronisk innlevert årsregnskap fra 2021.

Det er ikke krav til at årsregnskapet m.v. som sendes til Regnskapsregisteret er undertegnet. Kontrollen på at dette er utført ligger hos revisor/enhetens øverste organ. Sikkerheten ivaretas ved at innsender har rolle/rettighet for innsending av årsregnskapet via Altinn, og ved at det bekreftes at årsregnskapet er fastsatt av kompetent organ.

Brønnøysundregistrene, 07.07.2022



Organisasjonsnr: 988 723 681
VIERNESET INVESTERING AS

RESULTATREGNSKAP

Beløp i: NOK	Note	2021	2020
RESULTATREGNSKAP			
Kostnader			
Lønnskostnad	2		
Annen driftskostnad		21 742	11 871
Sum kostnader		21 742	11 871
Driftsresultat		-21 742	-11 871
Finansinntekter og finanskostnader			
Inntekt på investering i tilknyttet selskap		10 484 500	3 144 654
Annen renteinntekt		32 620	70
Annen finansinntekt			8
Sum finansinntekter		10 517 120	3 144 732
Verdireduksjon markedsbaserte omløpsmidler		355 100	
Annen rentekostnad		31 485	70 707
Annen finanskostnad		190	
Sum finanskostnader		386 775	70 707
Netto finans		10 130 345	3 074 026
Ordinært resultat før skattekostnad		10 108 603	3 062 155
Skattekostnad på ordinært resultat	6		
Ordinært resultat etter skattekostnad		10 108 603	3 062 155
Årsresultat	7	10 108 603	3 062 155
Årsresultat etter minoritetsinteresser		10 108 603	3 062 155
Totalresultat		10 108 603	3 062 155
Overføringer og disponeringer			
Overført fra annen innskutt egenkapital		-375 897	
Tilleggsutbytte		10 484 500	
Avsatt til annen egenkapital			3 062 155
Sum overføringer og disponeringer		10 108 603	3 062 155



Organisasjonsnr: 988 723 681
VIERNESET INVESTERING AS

BALANSE

Beløp i: NOK **Note** **2021** **2020**

BALANSE - EIENDELER

Anleggsmidler

Immaterielle eiendeler

Utsatt skattefordel 6

Finansielle anleggsmidler

Investeringer i tilknyttet selskap 3 212 721 000 212 721 000

Andre langsiktige fordringer 5

Sum finansielle anleggsmidler 212 721 000 212 721 000

Sum anleggsmidler 212 721 000 212 721 000

Omløpsmidler

Varer

Fordringer

Andre kortsiktige fordringer 5 11 516 700 3 144 654

Sum fordringer 5 11 516 700 3 144 654

Investeringer

Markedsbaserte aksjer 645 641 652

Sum investeringer 645 641 652

Bankinnskudd, kontanter og lignende

Bankinnskudd, kontanter o. l. 357 199 10 458

Sum bankinnskudd, kontanter og lignende 357 199 10 458

Sum omløpsmidler 12 519 540 3 155 764

SUM EIENDELER 225 240 540 215 876 764

BALANSE - EGENKAPITAL OG GJELD

Egenkapital

Innskutt egenkapital

Aksjekapital 4 2 500 000 2 500 000

Beholdning av egne aksjer 4 1 235 000 1 235 000

Overkurs 200 004 253 200 380 149

Sum innskutt egenkapital 203 739 253 204 115 149



Opptjent egenkapital			
Annen egenkapital		3 062 155	3 062 155
Sum opptjent egenkapital		3 062 155	3 062 155
Sum egenkapital	7	206 801 408	207 177 305
Gjeld			
Langsiktig gjeld			
Utsatt skatt	6		
Annen langsiktig gjeld			
Gjeld til			
kredittinstitusjoner	5		
Øvrig langsiktig gjeld	5	7 954 632	8 699 459
Sum annen langsiktig gjeld		7 954 632	8 699 459
Sum langsiktig gjeld		7 954 632	8 699 459
Kortsiktig gjeld			
Betalbar skatt	6		
Utbytte		10 484 500	
Sum kortsiktig gjeld		10 484 500	
Sum gjeld		18 439 132	8 699 459
SUM EGENKAPITAL OG GJELD		225 240 540	215 876 764



Organisasjonsnr: 988 723 681
VIERNESET INVESTERING AS

NOTEOPPLYSNINGER - SELSKAP - alle poster oppgitt i hele tall

Note

Antall aksjer og aksjeeiere

Note

2

Antall årsverk i regnskapsåret

Virksomheten har hatt følgende antall årsverk:

0.00

Omløpsmidler Startdato Sluttdato Endring

Skattemessig fremf.undersk. Startdato Sluttdato Endring

Kortsiktig gjeld Startdato Sluttdato Endring



Resultatregnskap

Vierneset Investering AS

Driftsinntekter og driftskostnader	Note	2021	2020
Annen driftskostnad		21 742	11 871
Sum driftskostnader		21 742	11 871
Driftsresultat		-21 742	-11 871
Finansinntekter og finanskostnader			
Inntekt på investering i tilknyttet selskap		10 484 500	3 144 654
Annen renteinntekt		32 620	70
Annen finansinntekt		0	8
Verdireduksjon markedsbaserte omløpsmidler		355 100	0
Annen rentekostnad		31 485	70 707
Annen finanskostnad		190	0
Resultat av finansposter		10 130 345	3 074 026
Ordinært resultat før skattekostnad		10 108 603	3 062 155
Skattekostnad på ordinært resultat	6	0	0
Årsresultat	7	10 108 603	3 062 155
Overføringer			
Tilleggsutbytte		10 484 500	0
Avsatt til annen egenkapital		0	3 062 155
Overført fra annen innskutt egenkapital		375 897	0
Sum overføringer		10 108 603	3 062 155



Balanse

Vierneset Investering AS


Eiendeler	Note	2021	2020
Anleggsmidler			
Immaterielle eiendeler			
Varige driftsmidler			
Finansielle anleggsmidler			
Investeringer i tilknyttet selskap	3	212 721 000	212 721 000
Sum finansielle anleggsmidler		<u>212 721 000</u>	<u>212 721 000</u>
Sum anleggsmidler		<u>212 721 000</u>	<u>212 721 000</u>
Omløpsmidler			
Fordringer			
Andre kortsiktige fordringer	5	11 516 700	3 144 654
Sum fordringer	5	<u>11 516 700</u>	<u>3 144 654</u>
Investeringer			
Markedsbaserte aksjer		645 641	652
Sum investeringer		<u>645 641</u>	<u>652</u>
Bankinnskudd, kontanter o.l.		357 199	10 458
Sum omløpsmidler		<u>12 519 540</u>	<u>3 155 764</u>
Sum eiendeler		<u>225 240 540</u>	<u>215 876 764</u>



Balanse

Vierneset Investering AS

Egenkapital og gjeld	Note	2021	2020
Innskutt egenkapital			
Aksjekapital	4	2 500 000	2 500 000
Overkurs		1 235 000	1 235 000
Annen innskutt egenkapital		200 004 253	200 380 149
Sum innskutt egenkapital		203 739 253	204 115 149
Opptjent egenkapital			
Annen egenkapital		3 062 155	3 062 155
Sum opptjent egenkapital		3 062 155	3 062 155
Sum egenkapital	7	206 801 408	207 177 305
Gjeld			
Avsetning for forpliktelser			
Annen langsiktig gjeld			
Øvrig langsiktig gjeld	5	7 954 632	8 699 459
Sum annen langsiktig gjeld		7 954 632	8 699 459
Kortsiktig gjeld			
Utbytte		10 484 500	0
Sum kortsiktig gjeld		10 484 500	0
Sum gjeld		18 439 132	8 699 459
Sum egenkapital og gjeld		225 240 540	215 876 764

Stavanger, 14/6-22
Styret, Vierneset Investering AS

Trond Jacobsen
styreleder/daglig leder



Noter 2021

Vierneset Investering AS

Note 1 Regnskapsprinsipper

Årsregnskapet er satt opp i samsvar med regnskapsloven og NRS 8 - God regnskapsskikk for små foretak.

Driftsinntekter

Inntektsføring ved salg av varer skjer på leveringstidspunktet. Tjenester inntektsføres etter hvert som de leveres.

Skatt

Skattekostnaden i resultatregnskapet omfatter både periodens betalbare skatt og endring i utsatt skatt. Utsatt skatt er beregnet med 22 % på grunnlag av de midlertidige forskjeller som eksisterer mellom regnskapsmessige og skattemessige verdier, samt ligningsmessig underskudd til fremføring ved utgangen av regnskapsåret. Skatteøkende og skattereduserende midlertidige forskjeller som reverserer eller kan reverseres i samme periode er utlignet og nettoført.

Klassifisering og vurdering av anleggsmidler

Anleggsmidler omfatter eiendeler bestemt til varig eie og bruk. Anleggsmidler er vurdert til anskaffelseskost. Varige driftsmidler balanseføres og avskrives over driftsmidlets økonomiske levetid. Avskrivningsperioden for fast eiendom anskaffet etter 2009 er dekomponert i en del som gjelder råbygget og en del som gjelder faste tekniske installasjoner. Varige driftsmidler nedskrives til gjenvinnbart beløp ved verdifall som forventes ikke å være forbigående. Gjenvinnbart beløp er det høyeste av netto salgsverdi og verdi i bruk. Verdi i bruk er nåverdi av fremtidige kontantstrømmer knyttet til eiendelen. Nedskrivningen reverseres når grunnlaget for nedskrivningen ikke lenger er til stede.

Klassifisering og vurdering av omløpsmidler

Omløpsmidler og kortsiktig gjeld omfatter normalt poster som forfaller til betaling innen ett år etter balansedagen, samt poster som knytter seg til varekretsløpet. Omløpsmidler vurderes til laveste verdi av anskaffelseskost og virkelig verdi.

Aksjer i datterselskap / tilknyttet selskap

Datterselskap/ tilknyttet selskap vurderes etter kostmetoden i selskapsregnskapet. Investeringen er vurdert til anskaffelseskost for aksjene med mindre nedskrivning har vært nødvendig. Det er foretatt nedskrivning til virkelig verdi når verdifall skyldes årsaker som ikke kan forventes å være forbigående og det må anses nødvendig etter god regnskapsskikk. Nedskrivninger er reversert når grunnlaget for nedskrivning ikke lenger er til stede..

Fordringer

Kundefordringer og andre fordringer oppføres til pålydende etter fradrag for avsetning til forventet tap. Avsetning til tap gjøres på grunnlag av en individuell vurdering av de enkelte fordringene.

Note 2 Lønnskostnader

Vierneset Investering AS har ikke hatt lønns- eller personalkostnader i 2021 og det foreligger heller ingen slike forpliktelser.



Noter 2021

Vierneset Investering AS

Note 3 Datterselskap, TS og FKV

	Kontor- kommune	Eier- andel	Balanseført verdi	Egenkapital	Resultat
DS/FKV/TS					
Westco Holding AS	Stavanger	21,0%	212 721 000	938 786 751	59 812 065
Sum			212 721 000	938 786 751	59 812 065

Note 4 Aksjonærer

Aksjekapitalen i Vierneset Investering AS pr. 31.12 består av:

	Antall	Pålydende	Bokført
Ordinære aksjer	2 500	1 000,0	2 500 000
Sum	2 500		2 500 000

Eierstruktur

Aksjonærer i % pr. 31.12:

	Ordinære	Eierandel
Trond Jacobsen	2 500	100,0

Aksjer og opsjoner eiet av medlemmer i styret og daglig leder:

Navn	Verv	Ordinære
Trond Jacobsen	styreleder/daglig leder	2 500
Totalt antall aksjer		2 500

Note 5 Fordringer og gjeld

	2021	2020
Fordringer med forfall senere enn ett år		
Sum	0	0
Langsiktig gjeld med forfall senere enn 5 år		
Sum	0	0
Sum	0	0



Noter 2021

Vierneset Investering AS

Note 6 Skatt

Årets skattekostnad	2021	2020
Resultatført skatt på ordinært resultat:		
Betalbar skatt	0	0
Endring i utsatt skattefordel	0	0
Skattekostnad ordinært resultat	0	0
Skattepliktig inntekt:		
Ordinært resultat før skatt	10 108 603	3 062 155
Permanente forskjeller	-10 035 060	-3 144 662
Anvendelse av fremførbart underskudd	-73 543	0
Skattepliktig inntekt	0	-82 507
Betalbar skatt i balansen:		
Betalbar skatt på årets resultat	0	0
Sum betalbar skatt i balansen	0	0


Skatteeffekten av midlertidige forskjeller og underskudd til fremføring som har gitt opphav til utsatt skatt og utsatte skattefordeler, spesifisert på typer av midlertidige forskjeller

	2021	2020	Endring
Inntektsført avsatt utbytte	314 535	94 340	-220 195
Akkumulert fremførbart underskudd	-1 522 185	-1 595 729	-73 543
Inngår ikke i beregningen av utsatt skatt	1 207 650	1 557 993	350 342
Grunnlag for utsatt skattefordel	0	56 604	56 604
Utsatt skattefordel (22 %)	-265 683	-330 305	-64 622

I henhold til God regnskapsskikk for små foretak balanseføres ikke utsatt skattefordel.

Note 7 Egenkapital

	Aksjekapital	Overkurs	Annen innskutt egenkapital	Annen egenkapital	Sum egenkapital
Pr. 31.12.2020	2 500 000	1 235 000	200 380 149	3 062 155	207 177 305
Årets resultat				10 108 603	10 108 603
Tilleggsutbytte			0	-10 484 500	-10 484 500
Pr 31.12.2021	2 500 000	1 235 000	200 380 149	2 686 258	206 801 408



UAVHENGIG REVISORS BERETNING Til generalforsamlingen i Vierneset Investering AS

Uttalelse om revisjonen av årsregnskapet

Konklusjon

Vi har revidert selskapet Vierneset Investering AS' årsregnskap som viser et overskudd på kr 10 108 603. Årsregnskapet består av balanse per 31. desember 2021, resultatregnskap for regnskapsåret avsluttet per denne datoen og noter til årsregnskapet, herunder et sammendrag av viktige regnskapsprinsipper.

Etter vår mening

- oppfyller årsregnskapet gjeldende lovkrav, og
- gir årsregnskapet et rettviseende bilde av selskapets finansielle stilling per 31. desember 2021 og av dets resultater for regnskapsåret avsluttet per denne datoen i samsvar med regnskapslovens regler og god regnskapsskikk i Norge.


Grunnlag for konklusjonen

Vi har gjennomført revisjonen i samsvar med de internasjonale revisjonsstandardene International Standards on Auditing (ISA-ene). Våre oppgaver og plikter i henhold til disse standardene er beskrevet nedenfor under Revisors oppgaver og plikter ved revisjonen av årsregnskapet. Vi er uavhengige av selskapet slik det kreves i lov, forskrift og International Code of Ethics for Professional Accountants (inkludert internasjonale uavhengighetsstandarder) utstedt av the International Ethics Standards Board for Accountants (IESBA-reglene), og Vi har overholdt våre øvrige etiske forpliktelser i samsvar med disse kravene. Innhentet revisjonsbevis er etter vår vurdering tilstrekkelig og hensiktsmessig som grunnlag for vår konklusjon.

Styret og daglig leders ansvar for årsregnskapet

Styret og daglig leder (ledelsen) er ansvarlig for å utarbeide årsregnskapet og for at det gir et rettviseende bilde i samsvar med regnskapslovens regler og god regnskapsskikk i Norge. Ledelsen er også ansvarlig for slik intern kontroll som den finner nødvendig for å kunne utarbeide et årsregnskap som ikke inneholder vesentlig feilinformasjon, verken som følge av misligheter eller utilsiktede feil.

Ved utarbeidelsen av årsregnskapet må ledelsen ta standpunkt til selskapets evne til fortsatt drift og opplyse om forhold av betydning for fortsatt drift. Forutsetningen om fortsatt drift skal legges til grunn for årsregnskapet så lenge det ikke er sannsynlig at virksomheten vil bli avvirket.



Revisors oppgaver og plikter ved revisjonen av årsregnskapet

Vårt mål er å oppnå betryggende sikkerhet for at årsregnskapet som helhet ikke inneholder vesentlig feilinformasjon, verken som følge av misligheter eller utilsiktede feil, og å avgi en revisjonsberetning som inneholder vår konklusjon. Betryggende sikkerhet er en høy grad av sikkerhet, men ingen garanti for at en revisjon utført i samsvar med ISA-ene, alltid vil avdekke vesentlig feilinformasjon som eksisterer. Feilinformasjon kan oppstå som følge av misligheter eller utilsiktede feil. Feilinformasjon blir vurdert som vesentlig dersom den enkeltvis eller samlet med rimelighet kan forventes å påvirke økonomiske beslutninger som brukerne foretar basert på årsregnskapet.

For revisors oppgaver og plikter se : <https://revisorforeningen.no/om-revisjon/revisjonsberetning-revisors-oppgaver-og-plikter/>

Stavanger, 14. juni 2022

Revisjon Vest AS

e-sign

Reid Ingvé Skulevold
Statsautorisert revisor