



## ÅRSREGNSKAPET FOR REGNSKAPSÅRET 2025 - GENERELL INFORMASJON

### Enheten

Organisasjonsnummer: 966 742 712  
Organisasjonsform: Aksjeselskap  
Foretaksnavn: HERGUN SVEISEINDUSTRI AS  
Forretningsadresse: Fosseveien 2  
4985 VEGÅRSHEI

### Regnskapsår

Årsregnskapets periode: 01.01.2025 - 31.12.2025

### Konsern

Morselskap i konsern: Nei

### Regnskapsregler

Regler for små foretak benyttet: Ja  
Benyttet ved utarbeidelsen av årsregnskapet til selskapet: Regnskapslovens alminnelige regler

### Årsregnskapet fastsatt av kompetent organ

Bekreftet av representant for selskapet: Steinar Sunde  
Dato for fastsettelse av årsregnskapet: 15.01.2026

### Grunnlag for avgivelse

År 2025: Årsregnskapet er elektronisk innlevert  
År 2024: Tall er hentet fra elektronisk innlevert årsregnskap fra 2025

*Det er ikke krav til at årsregnskapet m.v. som sendes til Regnskapsregisteret er undertegnet. Kontrollen på at dette er utført ligger hos revisor/enhetens øverste organ. Sikkerheten ivaretas ved at innsender har rolle/rettighet for innsending av årsregnskapet via Altinn, og ved at det bekreftes at årsregnskapet er fastsatt av kompetent organ.*

Brønnøysundregistrene, 04.03.2026



## Resultatregnskap

Beløp i: NOK	Note	2025	2024
<b>RESULTATREGNSKAP</b>			
<b>Inntekter</b>			
Salgsinntekt		11 113 926	5 539 497
Annen driftsinntekt		53 880	
<b>Sum inntekter</b>		<b>11 167 806</b>	<b>5 539 497</b>
<b>Kostnader</b>			
Varekostnad		2 860 220	919 493
Lønnskostnad	1	5 001 165	3 302 975
Avskrivning av driftsmidler og immaterielle eiendeler	2	80 282	24 700
Annen driftskostnad		2 507 035	1 341 001
<b>Sum kostnader</b>		<b>10 448 702</b>	<b>5 588 169</b>
<b>Driftsresultat</b>		<b>719 104</b>	<b>-48 672</b>
<b>Finansinntekter og finanskostnader</b>			
Annen renteinntekt		36 580	64 810
<b>Sum finansinntekter</b>		<b>36 580</b>	<b>64 810</b>
Annen rentekostnad		968	366
Annen finanskostnad		10 974	
<b>Sum finanskostnader</b>		<b>11 942</b>	<b>366</b>
<b>Netto finans</b>		<b>24 638</b>	<b>64 444</b>
<b>Resultat før skattekostnad</b>		<b>743 742</b>	<b>15 772</b>
Skattekostnad på resultat	3	140 959	5 541
<b>Årsresultat</b>		<b>602 783</b>	<b>10 231</b>
<b>Årsresultat etter minoritetsinteresser</b>		<b>602 783</b>	<b>10 231</b>
<b>Totalresultat</b>		<b>602 783</b>	<b>10 231</b>
<b>Overføringer og disponeringer</b>			
Ordinært utbytte		300 000	



## Resultatregnskap

<b>Beløp i: NOK</b>	<b>Note</b>	<b>2025</b>	<b>2024</b>
Avsatt til annen egenkapital		302 783	10 231
<b>Sum overføringer og disponeringer</b>		<b>602 783</b>	<b>10 231</b>



## Balanse

Beløp i: NOK	Note	2025	2024
<b>BALANSE - EIENDELER</b>			
<b>Anleggsmidler</b>			
<b>Immaterielle eiendeler</b>			
Utsatt skattefordel	3		
<b>Varige driftsmidler</b>			
Tomter, bygninger o.a. fast eiendom	2		
Maskiner og anlegg	2	152 500	
Skip og flytende installasjoner	2		
Driftsløsøre, inventar o.a. utstyr	2	843 300	48 800
<b>Sum varige driftsmidler</b>	2	<b>995 800</b>	<b>48 800</b>
<b>Sum anleggsmidler</b>		<b>995 800</b>	<b>48 800</b>
<b>Omløpsmidler</b>			
<b>Varer</b>			
<b>Sum varer</b>		<b>1 714 840</b>	<b>1 621 862</b>
<b>Fordringer</b>			
Kundefordringer		456 965	530 066
Andre kortsiktige fordringer		68 219	80 328
<b>Sum fordringer</b>		<b>525 184</b>	<b>610 394</b>
<b>Bankinnskudd, kontanter og lignende</b>			
Bankinnskudd, kontanter o.l.		485 852	1 935 441
<b>Sum bankinnskudd, kontanter og lignende</b>		<b>485 852</b>	<b>1 935 441</b>
<b>Sum omløpsmidler</b>		<b>2 725 876</b>	<b>4 167 697</b>
<b>SUM EIENDELER</b>		<b>3 721 676</b>	<b>4 216 497</b>

## BALANSE - EGENKAPITAL OG GJELD

### Egenkapital

#### Innskutt egenkapital



## Balanse

Beløp i: NOK	Note	2025	2024
Aksjekapital	4	600 000	600 000
Beholdning av egne aksjer	4		
<b>Sum innskutt egenkapital</b>		<b>600 000</b>	<b>600 000</b>
<b>Opptjent egenkapital</b>			
Annen egenkapital		1 172 134	2 669 351
<b>Sum opptjent egenkapital</b>		<b>1 172 134</b>	<b>2 669 351</b>
<b>Sum egenkapital</b>		<b>1 772 134</b>	<b>3 269 351</b>
<b>Gjeld</b>			
<b>Langsiktig gjeld</b>			
Utsatt skatt	3	10 986	
<b>Sum avsetninger for forpliktelser</b>		<b>10 986</b>	
<b>Annen langsiktig gjeld</b>			
<b>Sum langsiktig gjeld</b>		<b>10 986</b>	
<b>Kortsiktig gjeld</b>			
Leverandørgjeld		300 393	136 874
Betalbar skatt	3	129 973	5 541
Skyldig offentlige avgifter		411 031	420 303
Utbytte		300 000	
Annen kortsiktig gjeld		797 159	384 429
<b>Sum kortsiktig gjeld</b>		<b>1 938 556</b>	<b>947 146</b>
<b>Sum gjeld</b>		<b>1 949 542</b>	<b>947 146</b>
<b>SUM EGENKAPITAL OG GJELD</b>		<b>3 721 676</b>	<b>4 216 497</b>



## Brønnøysundregistrene

### ÅRSREGNSKAP FOR REGNSKAPSÅRET 2025 - GENERELL INFORMASJON

Journalnummer: 2026 324158

#### Enheten

Organisasjonsnummer: 966 742 712  
Organisasjonsform: Aksjeselskap  
Foretaksnavn: HERGUN SVEISEINDUSTRI AS  
Forretningsadresse: Fosseveien 2  
4985 VEGÅRSHEI

#### Regnskapsår

Årsregnskapets periode: 01.01.2025 - 31.12.2025

#### Konsern

Morselskap i konsern: Nei

#### Regnskapsregler

Regler for små foretak benyttet: Ja  
Benyttet ved utarbeidelsen av  
årsregnskapet til selskapet: Regnskapslovens alminnelige regler

#### Årsregnskapet fastsatt av kompetent organ

Bekreftet av representant for selskapet: Steinar Sunde  
Dato for fastsettelse av årsregnskapet: 15.01.2026

#### Revisjon

Selskapet har besluttet at årsregnskapet  
ikke skal revideres: Ja  
Årsregnskapet er utarbeidet av ekstern  
autorisert regnskapsfører: Ja  
Ekstern autorisert regnskapsfører har i  
løpet av regnskapsåret bistått ved den  
løpende regnskapsføringen eller utført  
andre tjenester for selskapet enn å  
utarbeide årsregnskapet: Ja

#### Grunnlag for avgivelse

År 2025: Årsregnskap er elektronisk innlevert.  
År 2024: Tall er hentet fra elektronisk innlevert årsregnskap fra 2025.

*Det er ikke krav til at årsregnskapet m.v. som sendes til Regnskapsregisteret er undertegnet. Kontrollen på at dette er utført ligger hos revisor/enhetens øverste organ. Sikkerheten ivaretas ved at innsender har rolle/rettighet for innsending av årsregnskapet via Altinn, og ved at det bekreftes at årsregnskapet er fastsatt av kompetent organ.*

Brønnøysundregistrene, 03.03.2026

---

Brønnøysundregistrene  
Postadresse: Postboks 900, 8910 Brønnøysund  
Telefon: 75 00 75 00  
E-post: firmapost@brreg.no Internett: www.brreg.no  
Organisasjonsnummer: 974 760 673



Organisasjonsnr: 966 742 712  
HERGUN SVEISEINDUSTRI AS

## RESULTATREGNSKAP

<b>Beløp i: NOK</b>	<b>Note</b>	<b>2025</b>	<b>2024</b>
<b>RESULTATREGNSKAP</b>			
<b>Inntekter</b>			
Salgsinntekt		11 113 926	5 539 497
Annen driftsinntekt		53 880	
<b>Sum inntekter</b>		<b>11 167 806</b>	<b>5 539 497</b>
<b>Kostnader</b>			
Varekostnad		2 860 220	919 493
Lønnskostnad	1	5 001 165	3 302 975
Avskrivning av driftsmidler og immaterielle eiendeler	2	80 282	24 700
Annen driftskostnad		2 507 035	1 341 001
<b>Sum kostnader</b>		<b>10 448 702</b>	<b>5 588 169</b>
<b>Driftsresultat</b>		<b>719 104</b>	<b>-48 672</b>
<b>Finansinntekter og finanskostnader</b>			
Annen renteinntekt		36 580	64 810
<b>Sum finansinntekter</b>		<b>36 580</b>	<b>64 810</b>
Annen rentekostnad		968	366
Annen finanskostnad		10 974	
<b>Sum finanskostnader</b>		<b>11 942</b>	<b>366</b>
<b>Netto finans</b>		<b>24 638</b>	<b>64 444</b>
<b>Resultat før skattekostnad</b>		<b>743 742</b>	<b>15 772</b>
Skattekostnad på resultat	3	140 959	5 541
<b>Årsresultat</b>		<b>602 783</b>	<b>10 231</b>
<b>Årsresultat etter minoritetsinteresser</b>		<b>602 783</b>	<b>10 231</b>
<b>Totalresultat</b>		<b>602 783</b>	<b>10 231</b>
<b>Overføringer og disponeringer</b>			
Ordinært utbytte		300 000	
Avsatt til annen egenkapital		302 783	10 231
<b>Sum overføringer og disponeringer</b>		<b>602 783</b>	<b>10 231</b>



Organisasjonsnr: 966 742 712  
HERGUN SVEISEINDUSTRI AS

## BALANSE

<b>Beløp i: NOK</b>	<b>Note</b>	<b>2025</b>	<b>2024</b>
<b>BALANSE - EIENDELER</b>			
<b>Anleggsmidler</b>			
<b>Immaterielle eiendeler</b>			
Utsatt skattefordel	3		
<b>Varige driftsmidler</b>			
Tomter, bygninger o.a. fast eiendom	2		
Maskiner og anlegg	2	152 500	
Skip og flytende installasjoner	2		
Driftsløsøre, inventar o. a. utstyr	2	843 300	48 800
<b>Sum varige driftsmidler</b>	<b>2</b>	<b>995 800</b>	<b>48 800</b>
<b>Sum anleggsmidler</b>		<b>995 800</b>	<b>48 800</b>
<b>Omløpsmidler</b>			
<b>Varer</b>			
<b>Sum varer</b>		<b>1 714 840</b>	<b>1 621 862</b>
<b>Fordringer</b>			
Kundefordringer		456 965	530 066
Andre kortsiktige fordringer		68 219	80 328
<b>Sum fordringer</b>		<b>525 184</b>	<b>610 394</b>
<b>Bankinnskudd, kontanter og lignende</b>			
Bankinnskudd, kontanter o. l.		485 852	1 935 441
<b>Sum bankinnskudd, kontanter og lignende</b>		<b>485 852</b>	<b>1 935 441</b>
<b>Sum omløpsmidler</b>		<b>2 725 876</b>	<b>4 167 697</b>
<b>SUM EIENDELER</b>		<b>3 721 676</b>	<b>4 216 497</b>
<b>BALANSE - EGENKAPITAL OG GJELD</b>			
<b>Egenkapital</b>			
<b>Innskutt egenkapital</b>			
Aksjekapital	4	600 000	600 000
Beholdning av egne aksjer	4		
<b>Sum innskutt egenkapital</b>		<b>600 000</b>	<b>600 000</b>
<b>Opptjent egenkapital</b>			



Annen egenkapital		1 172 134	2 669 351
<b>Sum opptjent egenkapital</b>		<b>1 172 134</b>	<b>2 669 351</b>
<b>Sum egenkapital</b>		<b>1 772 134</b>	<b>3 269 351</b>
<b>Gjeld</b>			
<b>Langsiktig gjeld</b>			
Utsatt skatt	3	10 986	
<b>Sum avsetninger for forpliktelser</b>		<b>10 986</b>	
<b>Annen langsiktig gjeld</b>			
<b>Sum langsiktig gjeld</b>		<b>10 986</b>	
<b>Kortsiktig gjeld</b>			
Leverandørgjeld		300 393	136 874
Betalbar skatt	3	129 973	5 541
Skyldig offentlige avgifter		411 031	420 303
Utbytte		300 000	
Annen kortsiktig gjeld		797 159	384 429
<b>Sum kortsiktig gjeld</b>		<b>1 938 556</b>	<b>947 146</b>
<b>Sum gjeld</b>		<b>1 949 542</b>	<b>947 146</b>
<b>SUM EGENKAPITAL OG GJELD</b>		<b>3 721 676</b>	<b>4 216 497</b>



Organisasjonsnr: 966 742 712  
HERGUN SVEISEINDUSTRI AS

NOTEOPPLYSNINGER - SELSKAP - alle poster oppgitt i hele tall

## Note

Antall årsverk i regnskapsåret  
6.00

<u>Sum</u>	<u>Beløp</u>
<u>Balanseført verdi 31.12.</u>	<u>Varige driftsmidler Immaterielle eiend.</u>

## Konsernregnskap

Morselskapet sitt navn

Forretningskontor for morselskapet

## Begrunnelse for at datterselskap er utelatt fra konsolideringen

<u>Samlet beløp - tilknyttet selskap</u>	<u>Årets</u>	<u>Fjorårets</u>
--	--------------	------------------

<u>Samlet beløp - foretak i samme konsern</u>	<u>Årets</u>	<u>Fjorårets</u>
---	--------------	------------------

<u>Samlet beløp - foretak i samme konsern</u>	<u>Årets</u>	<u>Fjorårets</u>
---	--------------	------------------

<u>Samlet beløp - felles kontrollert virksomhet</u>	<u>Årets</u>	<u>Fjorårets</u>
---	--------------	------------------

<u>Pantstillelse</u>	<u>Beløp</u>
----------------------	--------------

<u>Beholdning av egne aksjer</u>	<u>Antall</u>	<u>Pålydende</u>	<u>Andel av aksjek.</u>
----------------------------------	---------------	------------------	-------------------------



 BankID Signing  
Knut Kvistli  
2026-02-28

 BankID Signing  
Rolf Frode Johansen  
2026-03-02

 BankID Signing  
Tor Bjørn Oveland  
2026-03-02

 BankID Signing  
Reulf Heen Espeland  
2026-03-02

# Årsregnskap 2025

## Hergun Sveiseindustri AS

**Resultatregnskap**  
**Balanse**  
**Noter**

Org.nr.: 966 742 712





## RESULTATREGNSKAP

### HERGUN SVEISEINDUSTRI AS

DRIFTSINNEKTER OG DRIFTSKOSTNADER	Note	2025	
Salgsinntekt		11 113 926	5 539 497
Annen driftsinntekt		53 880	0
<b>Sum driftsinntekter</b>		<b>11 167 806</b>	<b>5 539 497</b>
Varekostnad		2 860 220	919 493
Lønnskostnad	1	5 001 165	3 302 975
Avskrivning av driftsmidler og immaterielle eiendeler	2	80 282	24 700
Annen driftskostnad		2 507 035	1 341 001
<b>Sum driftskostnader</b>		<b>10 448 702</b>	<b>5 588 169</b>
<b>Driftsresultat</b>		<b>719 104</b>	<b>-48 672</b>
<b>FINANSINNEKTER OG FINANSKOSTNADER</b>			
Annen renteinntekt		36 580	64 810
Annen rentekostnad		968	366
Annen finanskostnad		10 974	0
<b>Resultat av finansposter</b>		<b>24 638</b>	<b>64 444</b>
Resultat før skattekostnad		743 742	15 772
Skattekostnad på resultat	3	140 959	5 541
<b>Årsresultat</b>		<b>602 783</b>	<b>10 231</b>
<b>OVERFØRINGER</b>			
Avsatt til utbytte		300 000	0
Avsatt til annen egenkapital		302 783	10 231
<b>Sum overføringer</b>		<b>602 783</b>	<b>10 231</b>

 BankID Signing  
Knut Kvistli  
2026-02-28

 BankID Signing  
Rolf Frode Johansen  
2026-03-02


 BankID Signing  
Tor Bjørn Oveland  
2026-03-02


 BankID Signing  
Reulf Heen Espeland  
2026-03-02



<b>BALANSE</b>			
<b>HERGUN SVEISEINDUSTRI AS</b>			
<b>EIENDELER</b>	<b>Note</b>	<b>2025</b>	
<b>ANLEGGSMIDLER</b>			
<b>IMMATERIELLE EIENDELER</b>			
<b>VARIGE DRIFTSMIDLER</b>			
Maskiner og anlegg	2	152 500	0
Driftsløsøre, inventar o.a. utstyr	2	843 300	48 800
<b>Sum varige driftsmidler</b>	<b>2</b>	<b>995 800</b>	<b>48 800</b>
<b>FINANSIELLE ANLEGGSMIDLER</b>			
<b>Sum anleggsmidler</b>		<b>995 800</b>	<b>48 800</b>
<b>OMLØPSMIDLER</b>			
Lager av varer og annen beholdning		1 714 840	1 621 862
<b>FORDRINGER</b>			
Kundefordringer		456 965	530 066
Andre kortsiktige fordringer		68 219	80 328
<b>Sum fordringer</b>		<b>525 184</b>	<b>610 394</b>
<b>INVESTERINGER</b>			
Bankinnskudd, kontanter o.l.		485 852	1 935 441
<b>Sum omløpsmidler</b>		<b>2 725 876</b>	<b>4 167 697</b>
<b>Sum eiendeler</b>		<b>3 721 676</b>	<b>4 216 497</b>

 BankID Signing  
Knut Kvistli  
2026-02-28

 BankID Signing  
Rolf Frode Johansen  
2026-03-02

 BankID Signing  
Tor Bjørn Oveland  
2026-03-02

 BankID Signing  
Reulf Heen Espeland  
2026-03-02



BankID Signing  
Knut Kvisli  
2026-02-28

BankID Signing  
Rolf Frode Johansen  
2026-03-02

BankID Signing  
Tor Bjørn Oveland  
2026-03-02

BankID Signing  
Reiulf Heen Espeland  
2026-03-02

<b>BALANSE</b>			
<b>HERGUN SVEISEINDUSTRI AS</b>			
	Note	2025	
<b>EGENKAPITAL OG GJELD</b>			
<b>EGENKAPITAL</b>			
<b>INNSKUTT EGENKAPITAL</b>			
Aksjekapital	4	600 000	600 000
<b>Sum innskutt egenkapital</b>		<b>600 000</b>	<b>600 000</b>
<b>OPPTJENT EGENKAPITAL</b>			
Annen egenkapital		1 172 134	2 669 351
<b>Sum opptjent egenkapital</b>		<b>1 172 134</b>	<b>2 669 351</b>
<b>Sum egenkapital</b>		<b>1 772 134</b>	<b>3 269 351</b>
<b>GJELD</b>			
<b>AVSETNING FOR FORPLIKTELSE</b>			
Utsatt skatt	3	10 986	0
<b>Sum avsetning for forpliktelser</b>		<b>10 986</b>	<b>0</b>
<b>ANNEN LANGSIKTIG GJELD</b>			
<b>KORTSIKTIG GJELD</b>			
Leverandørgjeld		300 393	136 874
Betalbar skatt	3	129 973	5 541
Skyldig offentlige avgifter		411 031	420 303
Utbytte		300 000	0
Annen kortsiktig gjeld		797 159	384 429
<b>Sum kortsiktig gjeld</b>		<b>1 938 556</b>	<b>947 146</b>
<b>Sum gjeld</b>		<b>1 949 542</b>	<b>947 146</b>
<b>Sum egenkapital og gjeld</b>		<b>3 721 676</b>	<b>4 216 497</b>

Vegårshei, 15.01.2026  
Styret i Hergun Sveiseindustri AS

Tor Bjørn Oveland  
styreleder

Reiulf Heen Espeland  
styremedlem

Knut Kvisli  
styremedlem

Rolf Frode Johansen  
daglig leder



## Regnskapsprinsipper

Årsregnskapet er satt opp i samsvar med regnskapsloven og NRS 8 - God regnskapskikk fo

## DRIFTSINNEKTER

Inntektsføring ved salg av varer skjer på leveringstidspunktet. Tjenester inntektsføres etter leveres.

## SKATT

Skattekostnaden i resultatregnskapet omfatter både periodens betalbare skatt og endring i utsatt skatt. Utsatt skatt er beregnet med 22 % på grunnlag av de midlertidige forskjeller som eksisterer mellom regnskapsmessige og skattemessige verdier, samt ligningsmessig underskudd til fremføring ved utgangen av regnskapsåret. Skatteøkende og skattereduserende midlertidige forskjeller som reverserer eller kan reverseres i samme periode er utlignet og nettoført.

## KLASSIFISERING OG VURDERING AV ANLEGGSMIDLER

Anleggsmidler omfatter eiendeler bestemt til varig eie og bruk. Anleggsmidler er vurdert til anskaffelseskost. Varige driftsmidler balanseføres og avskrives over driftsmidlets økonomiske levetid.

## KLASSIFISERING OG VURDERING AV OMLØPSMIDLER

Omløpsmidler og kortsiktig gjeld omfatter normalt poster som forfaller til betaling innen ett år etter balansedagen, samt poster som knytter seg til varekretsløpet. Omløpsmidler vurderes til laveste verdi av anskaffelseskost og virkelig verdi.

## VARER

Varer er vurdert til det laveste av anskaffelseskost og netto salgsverdi.

## FORDRINGER

Kundefordringer og andre fordringer oppføres til pålydende etter fradrag for avsetning til forventet tap. Avsetning til tap gjøres på grunnlag av en individuell vurdering av de enkelte fordringene.

## Note 1 Lønnskostnader og ytelser, godtgjørelser til daglig leder, styret og revisor

### LØNSSKOSTNADER

	2025	2024
Lønninger	4 137 682	2 756 492
Arbeidsgiveravgift	618 382	398 359
Pensjonskostnader	115 727	68 739
Andre ytelser	129 374	79 386
<b>Sum</b>	<b>5 001 165</b>	<b>3 302 975</b>

Selskapet har i 2025 sysselsatt 6 årsverk.





## Note 2 Anleggsmidler

	Maskiner og anlegg	Driftsløsøre, inventar ol.	
Anskaffelseskost pr. 01.01.25	374 210		
+ Tilgang kjøpte driftsmidler		1 027 282	
= <b>Anskaffelseskost 31.12.25</b>	<b>374 210</b>	<b>1 027 282</b>	<b>1 401 492</b>
Akkumulerte avskrivninger 31.12.25	350 110	55 582	405 692
= <b>Bokført verdi 31.12.25</b>	<b>24 100</b>	<b>971 700</b>	<b>995 800</b>
Årets ordinære avskrivninger	24 700	55 582	80 282
Økonomisk levetid	5 år	5 år	

BankID Signing  
Knut Kvistli  
2026-02-28

BankID Signing  
Rolf Frode Johansen  
2026-03-02

BankID Signing  
Tor Bjørn Oveland  
2026-03-02

BankID Signing  
Reulf Heen Espeland  
2026-03-02  
1 027 282

## Note 3 Skatt

Årets skattekostnad	2025	2024
Resultatført skatt på ordinært resultat:		
Betalbar skatt	129 973	5 541
Endring i utsatt skatt	10 986	0
<b>Skattekostnad ordinært resultat</b>	<b>140 959</b>	<b>5 541</b>
Skattepliktig inntekt:		
Resultat før skatt	743 742	15 772
Permanente forskjeller	0	0
Endring i midlertidige forskjeller	-152 956	9 414
<b>Skattepliktig inntekt</b>	<b>590 786</b>	<b>25 186</b>
Betalbar skatt i balansen:		
Betalbar skatt på årets resultat	129 973	5 541
<b>Sum betalbar skatt i balansen</b>	<b>129 973</b>	<b>5 541</b>

Skatteeffekten av midlertidige forskjeller som har gitt opphav til utsatt skatt og utsatte skattefordeler, spesifisert på typer av midlertidige forskjeller

	2025	2024	Endring
Varige driftsmidler	69 935	-83 021	-152 956
Fordringer	-20 000	-20 000	0
<b>Sum</b>	<b>49 935</b>	<b>-103 021</b>	<b>-152 956</b>
Inngår ikke i beregningen av utsatt skatt	0	103 021	103 021
<b>Grunnlag for utsatt skatt / skattefordel</b>	<b>49 935</b>	<b>0</b>	<b>-49 935</b>
<b>Utsatt skatt / skattefordel (22 %)</b>	<b>10 986</b>	<b>0</b>	<b>-10 986</b>

I henhold til God regnskapsskikk for små foretak balanseføres ikke utsatt skattefordel.





## Note 4 Aksjonærer

### AKSJEKAPITALEN I HERGUN SVEISEINDUSTRI AS PR. 31.12 BESTÅR AV:

	Antall	Pålydende
Ordinære aksjer	600 000	1,0
<b>Sum</b>	<b>600 000</b>	

 BankID Signing  
Knut Kvisli  
2026-02-28

 BankID Signing  
Rolf Frode Johansen  
2026-03-02

 BankID Signing  
Tor Bjørn Oveland  
2026-03-02

 BankID Signing  
Reulf Heen Espeland  
2026-03-02  
**UUUU**

### EIERSTRUKTUR

De største aksjonærene i % pr. 31.12 var:

	Ordinære	Eierandel	Stemmeandel
Knut Kvisli AS	200 000	33,3	33,3
Matuma AS	200 000	33,3	33,3
Rh Espeland AS	200 000	33,3	33,3
<b>Totalt antall aksjer</b>	<b>600 000</b>	<b>100,0</b>	<b>100,0</b>