



## ÅRSREGNSKAPET FOR REGNSKAPSÅRET 2020 - GENERELL INFORMASJON

### Enheten

Organisasjonsnummer: 982 522 285  
Organisasjonsform: Aksjeselskap  
Foretaksnavn: HAVNEGATA NÆRINGSBYGG AS  
Forretningsadresse: Øvre Flatåsveg 4B  
7079 FLATÅSEN

### Regnskapsår

Årsregnskapets periode: 01.01.2020 - 31.12.2020

### Konsern

Morselskap i konsern: Nei

### Regnskapsregler

Regler for små foretak benyttet: Ja  
Benyttet ved utarbeidelsen av årsregnskapet til selskapet: Regnskapslovens alminnelige regler

### Årsregnskapet fastsatt av kompetent organ

Bekreftet av representant for selskapet: Anders Krigsvoll  
Dato for fastsettelse av årsregnskapet: 28.06.2021

### Grunnlag for avgivelse

År 2020: Årsregnskapet er elektronisk innlevert  
År 2019: Tall er hentet fra elektronisk innlevert årsregnskap fra 2020

*Det er ikke krav til at årsregnskapet m.v. som sendes til Regnskapsregisteret er undertegnet. Kontrollen på at dette er utført ligger hos revisor/enhetens øverste organ. Sikkerheten ivaretas ved at innsender har rolle/rettighet for innsending av årsregnskapet via Altinn, og ved at det bekreftes at årsregnskapet er fastsatt av kompetent organ.*

Brønnøysundregistrene, 09.08.2022



## Resultatregnskap

Beløp i: NOK	Note	2020	2019
<b>RESULTATREGNSKAP</b>			
<b>Inntekter</b>			
Annen driftsinntekt		877 694	494 400
<b>Sum inntekter</b>		<b>877 694</b>	<b>494 400</b>
<b>Kostnader</b>			
Avskrivning av driftsmidler og immaterielle eiendeler	1	126 573	126 575
Nedskrivning av varige driftsmidler og immaterielle eiendeler	1		
Annen driftskostnad	5	12 266	68 407
<b>Sum kostnader</b>		<b>138 839</b>	<b>194 981</b>
<b>Driftsresultat</b>		<b>738 855</b>	<b>299 419</b>
<b>Finansinntekter og finanskostnader</b>			
Annen renteinntekt		114	4
<b>Sum finansinntekter</b>		<b>114</b>	<b>4</b>
Rentekostnad til foretak i samme konsern		29 597	
Annen rentekostnad		8 897	57 479
Annen finanskostnad		168	
<b>Sum finanskostnader</b>		<b>38 662</b>	<b>57 479</b>
<b>Netto finans</b>		<b>-38 548</b>	<b>-57 475</b>
<b>Ordinært resultat før skattekostnad</b>		<b>700 307</b>	<b>241 944</b>
Skattekostnad på ordinært resultat	4	154 067	53 272
<b>Ordinært resultat etter skattekostnad</b>		<b>546 240</b>	<b>188 672</b>
<b>Årsresultat</b>	3	<b>546 240</b>	<b>188 672</b>
<b>Årsresultat etter minoritetsinteresser</b>		<b>546 240</b>	<b>188 672</b>
<b>Totalresultat</b>		<b>546 240</b>	<b>188 672</b>
<b>Overføringer og disponeringer</b>			
Konsernbidrag	3	562 555	



## Resultatregnskap

<b>Beløp i: NOK</b>	<b>Note</b>	<b>2020</b>	<b>2019</b>
Avsatt til annen egenkapital			188 672
Overført fra annen egenkapital	3	-16 315	
<b>Sum overføringer og disponeringer</b>		<b>546 240</b>	<b>188 672</b>



## Balanse

Beløp i: NOK	Note	2020	2019
<b>BALANSE - EIENDELER</b>			
<b>Anleggsmidler</b>			
<b>Immaterielle eiendeler</b>			
Forskning og utvikling	1		
Konsesjoner, patenter o.l.	1		
Utsatt skattefordel	4		
Goodwill	1		
<b>Varige driftsmidler</b>			
Tomter, bygninger o.a. fast eiendom	1	2 124 015	2 246 000
Maskiner og anlegg	1		
Skip og flytende installasjoner	1		
Driftsløsøre, inventar o.a. utstyr	1	79 412	84 000
<b>Sum varige driftsmidler</b>		<b>2 203 427</b>	<b>2 330 000</b>
<b>Finansielle anleggsmidler</b>			
Lån til foretak i samme konsern			69 537
<b>Sum finansielle anleggsmidler</b>			<b>69 537</b>
<b>Sum anleggsmidler</b>		<b>2 203 427</b>	<b>2 399 537</b>
<b>Omløpsmidler</b>			
<b>Varer</b>			
<b>Fordringer</b>			
Kundefordringer		25 000	
Andre kortsiktige fordringer		64 694	
<b>Sum fordringer</b>		<b>89 694</b>	
<b>Bankinnskudd, kontanter og lignende</b>			
Bankinnskudd, kontanter o.l.		754 904	17 559
<b>Sum bankinnskudd, kontanter og lignende</b>		<b>754 904</b>	<b>17 559</b>
<b>Sum omløpsmidler</b>		<b>844 598</b>	<b>17 559</b>
<b>SUM EIENDELER</b>		<b>3 048 025</b>	<b>2 417 096</b>



## Balanse

Beløp i: NOK	Note	2020	2019
<b>BALANSE - EGENKAPITAL OG GJELD</b>			
<b>Egenkapital</b>			
<b>Innskutt egenkapital</b>			
Aksjekapital	2, 3	169 000	169 000
Annen innskutt egenkapital	3		
<b>Sum innskutt egenkapital</b>		<b>169 000</b>	<b>169 000</b>
<b>Opptjent egenkapital</b>			
Fond for vurderingsforskjeller	3		
Annen egenkapital	3	1 072 908	1 089 223
Udekket tap	3		
<b>Sum opptjent egenkapital</b>		<b>1 072 908</b>	<b>1 089 223</b>
<b>Sum egenkapital</b>		<b>1 241 908</b>	<b>1 258 223</b>
<b>Gjeld</b>			
<b>Langsiktig gjeld</b>			
Utsatt skatt	4	60 706	65 308
<b>Sum avsetninger for forpliktelser</b>		<b>60 706</b>	<b>65 308</b>
<b>Annen langsiktig gjeld</b>			
Obligasjonslån			1 014 497
Langsiktig konserngjeld	6	986 575	
<b>Sum annen langsiktig gjeld</b>		<b>986 575</b>	<b>1 014 497</b>
<b>Sum langsiktig gjeld</b>		<b>1 047 281</b>	<b>1 079 805</b>
<b>Kortsiktig gjeld</b>			
Leverandørgjeld	6		
Betalbar skatt	4		55 773
Skyldig offentlige avgifter		5 000	20 280
Kortsiktig konserngjeld	6	721 224	
Annen kortsiktig gjeld	6	32 613	3 016
<b>Sum kortsiktig gjeld</b>		<b>758 837</b>	<b>79 069</b>
<b>Sum gjeld</b>		<b>1 806 117</b>	<b>1 158 873</b>



## Balanse

<b>Beløp i: NOK</b>	<b>Note</b>	<b>2020</b>	<b>2019</b>
<b>SUM EGENKAPITAL OG GJELD</b>		<b>3 048 025</b>	<b>2 417 096</b>



## Brønnøysundregistrene

### ÅRSREGNSKAP FOR REGNSKAPSÅRET 2020 - GENERELL INFORMASJON

Journalnummer: 2021 654719

#### Enheten

Organisasjonsnummer: 982 522 285  
Organisasjonsform: Aksjeselskap  
Foretaksnavn: HAVNEGATA 18 AS  
Forretningsadresse: Øvre Flatåsveg 4B  
7079 FLATÅSEN

#### Regnskapsår

Årsregnskapets periode: 01.01.2020 - 31.12.2020

#### Konsern

Morselskap i konsern: Nei

#### Regnskapsregler

Regler for små foretak benyttet: Ja  
Benyttet ved utarbeidelsen av  
årsregnskapet til selskapet: Regnskapslovens alminnelige regler

#### Årsregnskapet fastsatt av kompetent organ

Bekreftet av representant for selskapet: Anders Krigsvoll  
Dato for fastsettelse av årsregnskapet: 28.06.2021

#### Revisjon

Selskapet har besluttet at årsregnskapet  
ikke skal revideres: Ja  
Ekstern autorisert regnskapsfører har i  
løpet av regnskapsåret bistått ved den  
løpende regnskapsføringen eller utført  
andre tjenester for selskapet enn å  
utarbeide årsregnskapet: Ja

#### Grunnlag for avgivelse

År 2020: Årsregnskap er elektronisk innlevert.  
År 2019: Tall er hentet fra elektronisk innlevert årsregnskap fra 2020.

*Det er ikke krav til at årsregnskapet m.v. som sendes til Regnskapsregisteret er undertegnet. Kontrollen på at dette er utført ligger hos revisor/enhetens øverste organ. Sikkerheten ivaretas ved at innsender har rolle/rettighet for innsending av årsregnskapet via Altinn, og ved at det bekreftes at årsregnskapet er fastsatt av kompetent organ.*

Brønnøysundregistrene, 21.08.2021

---

Brønnøysundregistrene  
Postadresse: Postboks 900, 8910 Brønnøysund  
Telefon: 75 00 75 00  
E-post: firmapost@brreg.no Internett: www.brreg.no  
Organisasjonsnummer: 974 760 673



Organisasjonsnr: 982 522 285  
HAVNEGATA 18 AS

## RESULTATREGNSKAP

Beløp i: NOK	Note	2020	2019
<b>RESULTATREGNSKAP</b>			
<b>Inntekter</b>			
Annen driftsinntekt		877 694	494 400
<b>Sum inntekter</b>		<b>877 694</b>	<b>494 400</b>
<b>Kostnader</b>			
Avskrivning av driftsmidler og immaterielle eiendeler	1	126 573	126 575
Nedskrivning av varige driftsmidler og immaterielle eiendeler	1		
Annen driftskostnad	5	12 266	68 407
<b>Sum kostnader</b>		<b>138 839</b>	<b>194 981</b>
<b>Driftsresultat</b>		<b>738 855</b>	<b>299 419</b>
<b>Finansinntekter og finanskostnader</b>			
Annen renteinntekt		114	4
<b>Sum finansinntekter</b>		<b>114</b>	<b>4</b>
Rentekostnad til foretak i samme konsern		29 597	
Annen rentekostnad		8 897	57 479
Annen finanskostnad		168	
<b>Sum finanskostnader</b>		<b>38 662</b>	<b>57 479</b>
<b>Netto finans</b>		<b>-38 548</b>	<b>-57 475</b>
<b>Ordinært resultat før skattekostnad</b>			
Skattekostnad på ordinært resultat	4	154 067	53 272
<b>Ordinært resultat etter skattekostnad</b>		<b>546 240</b>	<b>188 672</b>
<b>Årsresultat</b>	3	<b>546 240</b>	<b>188 672</b>
<b>Årsresultat etter minoritetsinteresser</b>		<b>546 240</b>	<b>188 672</b>
<b>Totalresultat</b>		<b>546 240</b>	<b>188 672</b>
<b>Overføringer og disponeringer</b>			
Konsernbidrag	3	562 555	
Avsatt til annen egenkapital			188 672



Overført fra annen egenkapital	3	-16 315	
<b>Sum overføringer og disponeringer</b>		<b>546 240</b>	<b>188 672</b>



Organisasjonsnr: 982 522 285  
HAVNEGATA 18 AS

## BALANSE

Beløp i: NOK	Note	2020	2019
<b>BALANSE - EIENDELER</b>			
<b>Anleggsmidler</b>			
<b>Immaterielle eiendeler</b>			
Forskning og utvikling	1		
Konsesjoner, patenter o.l.	1		
Utsatt skattefordel	4		
Goodwill	1		
<b>Varige driftsmidler</b>			
Tomter, bygninger o.a. fast eiendom	1	2 124 015	2 246 000
Maskiner og anlegg	1		
Skip og flytende installasjoner	1		
Driftsløsøre, inventar o. a. utstyr	1	79 412	84 000
<b>Sum varige driftsmidler</b>		<b>2 203 427</b>	<b>2 330 000</b>
<b>Finansielle anleggsmidler</b>			
Lån til foretak i samme konsern			69 537
<b>Sum finansielle anleggsmidler</b>			<b>69 537</b>
<b>Sum anleggsmidler</b>		<b>2 203 427</b>	<b>2 399 537</b>
<b>Omløpsmidler</b>			
<b>Varer</b>			
<b>Fordringer</b>			
Kundefordringer		25 000	
Andre kortsiktige fordringer		64 694	
<b>Sum fordringer</b>		<b>89 694</b>	
<b>Bankinnskudd, kontanter og lignende</b>			
Bankinnskudd, kontanter o. l.		754 904	17 559
<b>Sum bankinnskudd, kontanter og lignende</b>		<b>754 904</b>	<b>17 559</b>
<b>Sum omløpsmidler</b>		<b>844 598</b>	<b>17 559</b>
<b>SUM EIENDELER</b>		<b>3 048 025</b>	<b>2 417 096</b>

## BALANSE - EGENKAPITAL OG GJELD



<b>Egenkapital</b>			
<b>Innskutt egenkapital</b>			
Aksjekapital	2, 3	169 000	169 000
Annen innskutt egenkapital	3		
<b>Sum innskutt egenkapital</b>		<b>169 000</b>	<b>169 000</b>
<b>Opptjent egenkapital</b>			
Fond for			
vurderingsforskjeller	3		
Annen egenkapital	3	1 072 908	1 089 223
Udekket tap	3		
<b>Sum opptjent egenkapital</b>		<b>1 072 908</b>	<b>1 089 223</b>
<b>Sum egenkapital</b>		<b>1 241 908</b>	<b>1 258 223</b>
<b>Gjeld</b>			
<b>Langsiktig gjeld</b>			
Utsatt skatt	4	60 706	65 308
<b>Sum avsetninger for forpliktelser</b>		<b>60 706</b>	<b>65 308</b>
<b>Annen langsiktig gjeld</b>			
Obligasjonslån			1 014 497
Langsiktig konserngjeld	6	986 575	
<b>Sum annen langsiktig gjeld</b>		<b>986 575</b>	<b>1 014 497</b>
<b>Sum langsiktig gjeld</b>		<b>1 047 281</b>	<b>1 079 805</b>
<b>Kortsiktig gjeld</b>			
Leverandørgjeld	6		
Betalbar skatt	4		55 773
Skyldig offentlige avgifter		5 000	20 280
Kortsiktig konserngjeld	6	721 224	
Annen kortsiktig gjeld	6	32 613	3 016
<b>Sum kortsiktig gjeld</b>		<b>758 837</b>	<b>79 069</b>
<b>Sum gjeld</b>		<b>1 806 117</b>	<b>1 158 873</b>
<b>SUM EGENKAPITAL OG GJELD</b>		<b>3 048 025</b>	<b>2 417 096</b>



Organisasjonsnr: 982 522 285  
HAVNEGATA 18 AS

NOTEOPPLYSNINGER - SELSKAP - alle poster oppgitt i hele tall

Note  
5

Antall årsverk i regnskapsåret

Virksomheten har hatt følgende antall årsverk:  
0.00



## Årsregnskap 2020 Havnegata 18 AS

Resultatregnskap  
Balanse  
Noter til regnskapet

Org.nr.: 982 522 285



<b>Resultatregnskap</b>			
<b>Havnegata 18 AS</b>			
<b>Driftsinntekter og driftskostnader</b>	<b>Note</b>	<b>2020</b>	<b>2019</b>
Annen driftsinntekt		877 694	494 400
<b>Sum driftsinntekter</b>		<b>877 694</b>	<b>494 400</b>
<b>Driftskostnader</b>			
Avskrivning av driftsmidler og immaterielle eiendeler	1	126 573	126 575
Annen driftskostnad	5	12 266	68 407
<b>Sum driftskostnader</b>		<b>138 839</b>	<b>194 981</b>
<b>Driftsresultat</b>		<b>738 855</b>	<b>299 419</b>
<b>Finansinntekter og finanskostnader</b>			
Annen renteinntekt		-114	-4
Rentekostnad til foretak i samme konsern		29 597	0
Annen rentekostnad		8 897	57 479
Annen finanskostnad		168	0
<b>Resultat av finansposter</b>		<b>-38 548</b>	<b>-57 475</b>
<b>Ordinært resultat før skattekostnad</b>		<b>700 307</b>	<b>241 944</b>
Skattekostnad på ordinært resultat	4	154 067	53 272
<b>Årsresultat</b>	<b>3</b>	<b>546 240</b>	<b>188 672</b>
<b>Overføringer</b>			
Avsatt konsernbidrag	3	562 555	0
Avsatt til annen egenkapital		0	188 672
Overført fra annen egenkapital	3	16 315	0
<b>Sum overføringer</b>		<b>546 240</b>	<b>188 672</b>




*AK*



<b>Balanse</b>			
<b>Havnegata 18 AS</b>			
<b>Eiendeler</b>	<b>Note</b>	<b>2020</b>	<b>2019</b>
<b>Anleggsmidler</b>			
<b>Immaterielle eiendeler</b>			
<b>Varige driftsmidler</b>			
Tomter, bygninger o.a. fast eiendom	1	2 124 015	2 246 000
Driftsløsøre, inventar o.a. utstyr	1	79 412	84 000
<b>Sum varige driftsmidler</b>		<b>2 203 427</b>	<b>2 330 000</b>
Lån til foretak i samme konsern		0	69 537
<b>Sum finansielle anleggsmidler</b>		<b>0</b>	<b>69 537</b>
<b>Sum anleggsmidler</b>		<b>2 203 427</b>	<b>2 399 537</b>
<b>Omløpsmidler</b>			
Kundefordringer		25 000	0
Andre kortsiktige fordringer		64 694	0
<b>Sum fordringer</b>		<b>89 694</b>	<b>0</b>
Bankinnskudd, kontanter o.l.		754 904	17 559
<b>Sum omløpsmidler</b>		<b>844 598</b>	<b>17 559</b>
<b>Sum eiendeler</b>		<b>3 048 025</b>	<b>2 417 096</b>

*An*



<b>Balanse</b>			
<b>Havnegata 18 AS</b>			
<b>Egenkapital og gjeld</b>	<b>Note</b>	<b>2020</b>	<b>2019</b>
<b>Egenkapital</b>			
<b>Innskutt egenkapital</b>			
Aksjekapital	2, 3	169 000	169 000
<b>Sum innskutt egenkapital</b>		<b>169 000</b>	<b>169 000</b>
<b>Opptjent egenkapital</b>			
Annen egenkapital	3	1 072 908	1 089 223
<b>Sum opptjent egenkapital</b>		<b>1 072 908</b>	<b>1 089 223</b>
<b>Sum egenkapital</b>		<b>1 241 908</b>	<b>1 258 223</b>
<b>Gjeld</b>			
Utsatt skatt	4	60 706	65 308
<b>Annen langsiktig gjeld</b>			
Obligasjonslån		0	1 014 497
Langsiktig konserngjeld	6	986 575	0
<b>Sum annen langsiktig gjeld</b>		<b>986 575</b>	<b>1 014 497</b>
<b>Kortsiktig gjeld</b>			
Betalbar skatt	4	0	55 773
Skyldig offentlige avgifter		5 000	20 280
Konserngjeld	6	721 224	0
Annen kortsiktig gjeld	6	32 613	3 016
<b>Sum kortsiktig gjeld</b>		<b>758 837</b>	<b>79 069</b>
<b>Sum gjeld</b>		<b>1 806 117</b>	<b>1 158 873</b>
<b>Sum egenkapital og gjeld</b>		<b>3 048 025</b>	<b>2 417 096</b>
Trondheim, 28.06.2021 Styret i Havnegata 18 AS			
 Gisle Borgar Krigsvoll styreleder		 Anders Krigsvoll styremedlem/daglig leder	
			
<b>Havnegata 18 AS</b>			<b>Side 4</b>



## Regnskapsprinsipper

Årsregnskapet er satt opp i samsvar med regnskapsloven og NRS 8 - God regnskapsskikk for små foretak.

### Driftsinntekter

Inntektsføring ved salg av varer skjer på leveringstidspunktet. Tjenester inntektsføres etter hvert som de leveres.

### Skatt

Skattekostnaden i resultatregnskapet omfatter både periodens betalbare skatt og endring i utsatt skatt. Utsatt skatt er beregnet med 22% på grunnlag av de midlertidige forskjeller som eksisterer mellom regnskapsmessige og skattemessige verdier, samt ligningsmessig underskudd til fremføring ved utgangen av regnskapsåret. Skatteøkende og skattereduserende midlertidige forskjeller som reverserer eller kan reverseres i samme periode er utlignet og nettoført.

### Klassifisering og vurdering av balanseposter

Eiendeler bestemt til varig eie eller bruk er klassifisert som anleggsmidler. Eiendeler som er knyttet til varekretsløpet er klassifisert som omløpsmidler. Fordringer klassifiseres som omløpsmidler hvis de skal tilbakebetales i løpet av ett år. For gjeld er analoge kriterier lagt til grunn. Første års avdrag på langsiktige fordringer og langsiktig gjeld klassifiseres likevel ikke som omløpsmiddel og kortsiktig gjeld.

### Varige driftsmidler

Tomter avskrives ikke. Varige driftsmidler balanseføres og avskrives lineært over driftsmidlenes forventede levetid dersom de har antatt levetid over 3 år og har en kostpris som overstiger kr 15 000. Vedlikehold av driftsmidler kostnadsføres løpende. Påkostninger eller forbedringer tillegges driftsmidlets kostpris og avskrives i takt med driftsmidlet. Skillet mellom vedlikehold og påkostning/forbedring regnes i forhold til driftsmidlets stand ved kjøp av driftsmidlet. Utgifter til leie av driftsmidler kostnadsføres. Forskuddsbetalinger balanseføres som forskuddsbetalt kostnad, og fordeles over leieperioden.

### Fordringer

Kundefordringer og andre fordringer oppføres til pålydende etter fradrag for avsetning til forventet tap. Avsetning til tap gjøres på grunnlag av en individuell vurdering av de enkelte fordringene.



## Note 1 Varige driftsmidler og immaterielle eiendeler

	Tomter, bygninger og annen fast eiendom	Driftsløsøre, inventar	Totalt
Anskaffelseskost 01.01.2020	4 003 827	88 588	4 092 415
Tilgang	0	0	0
Avgang	0	0	0
Anskaffelseskost 31.12.2020	4 003 827	88 588	4 092 415
Akkumulerte avskrivninger	1 879 813	9 176	1 888 989
<b>Bokført verdi 31.12.2020</b>	<b>2 124 014</b>	<b>79 412</b>	<b>2 203 427</b>
Årets avskrivninger	121 986	4 588	126 573
Forventet økonomisk levetid	10 år	5 år	
Avskrivningsplan	Lineær	Lineær	
Tomten avskrives ikke			

## Note 2 Aksjekapital og aksjonærinformasjon

Aksjekapitalen på kr. 169 000 består av 1 690 aksjer à kr. 100.

Gisle Borgar Krigsvoll (styreleder) eier samtlige aksjer.

Oversikt over de største aksjonærene	Antall aksjer	Eierandel
Krigsvoll Holding AS	1	100%
<b>Sum</b>	<b>1</b>	<b>100%</b>
<b>Totalt</b>	<b>1</b>	<b>100%</b>

## Note 3 Egenkapital

	Aksjekapital	Annen egenkapital	Sum egenkapital
Egenkapital 01.01.2020	169 000	1 089 223	1 258 223
Årets resultat	0	546 240	546 240
Avgitt konsernbidrag	0	-562 555	-562 555
<b>Egenkapital 31.12.2020</b>	<b>169 000</b>	<b>1 072 908</b>	<b>1 241 908</b>



## Note 4 Skatt

Skatteeffekten av midlertidige forskjeller og underskudd til fremføring som har gitt opphav til utsatt skatt og utsatte skattefordeler, spesifisert på typer av midlertidige forskjeller:

	2020	2019	Endring
Varige driftsmidler	275 938	296 855	20 917
<b>Sum</b>	<b>275 938</b>	<b>296 855</b>	<b>20 917</b>
<b>Grunnlag for beregning av utsatt skatt</b>	<b>275 938</b>	<b>296 855</b>	<b>20 917</b>
<b>Utsatt skatt (22 %)</b>	<b>60 706</b>	<b>65 308</b>	<b>4 602</b>
<b>Årets skattekostnad</b>	<b>2020</b>	<b>2019</b>	
Skattepliktig inntekt:			
Ordinært resultat før skatt		700 307	241 944
Permanente forskjeller		0	0
Endring i midlertidige forskjeller		20 917	0
Avgitt konsernbidrag		-721 224	0
<b>Skattepliktig inntekt</b>		<b>0</b>	<b>241 944</b>
<b>Årets skattekostnad</b>	<b>2020</b>	<b>2019</b>	
Resultatført skatt på ordinært resultat:			
Betalbar skatt		158 669	55 773
Endring i utsatt skatt		-4 602	-2 501
<b>Skattekostnad ordinært resultat</b>		<b>154 067</b>	<b>53 272</b>
<b>Årets skattekostnad</b>	<b>2020</b>	<b>2019</b>	
Beregning av effektiv skattesats			
Resultat før skatt		700 307	241 944
Beregnet skatt av resultat før skatt		154 068	53 228
<b>Sum</b>		<b>154 068</b>	<b>53 228</b>
Effektiv skattesats		22,0 %	22,0 %
<b>Årets skattekostnad</b>	<b>2020</b>	<b>2019</b>	
Betalbar skatt i balansen:			
Betalbar skatt på årets resultat		158 669	55 773
Betalbar skatt på avgitt konsernbidrag		-158 669	0
<b>Sum betalbar skatt i balansen</b>		<b>0</b>	<b>55 773</b>

## Note 5 Lønnskostnader, antall ansatte, godtgjørelser, lån til ansatte mm.

Det er ingen ansatte i selskapet og det er ikke kostnadsført lønn eller lignede ytelser. Selskapet er ikke forpliktet til etablere pensjonsordning etter lov om obligatorisk tjenestepensjon. Det er ikke gitt lån/sikkerhetsstillelse til daglig leder, styrets leder eller andre nærstående parter.

*an*



**Note 6 Mellomværende med selskap i samme konsern m.v.**

		<b>2020</b>	<b>2019</b>
Foretak i samme konsern		1 707 799	0
<b>Sum</b>	<b>0</b>	<b>1 707 799</b>	<b>0</b>

*Am*