



ÅRSREGNSKAPET FOR REGNSKAPSÅRET 2024 - GENERELL INFORMASJON

Enheten

Organisasjonsnummer: 990 629 056
Organisasjonsform: Aksjeselskap
Foretaksnavn: MSK AS
Forretningsadresse: Ekebergveien 169
1912 ENEBAKK

Regnskapsår

Årsregnskapets periode: 01.01.2024 - 31.12.2024

Konsern

Morselskap i konsern: Nei

Regnskapsregler

Regler for små foretak benyttet: Ja
Benyttet ved utarbeidelsen av årsregnskapet til selskapet: Regnskapslovens alminnelige regler

Årsregnskapet fastsatt av kompetent organ

Bekreftet av representant for selskapet: View Procurator AS
Dato for fastsettelse av årsregnskapet: 18.06.2025

Grunnlag for avgivelse

År 2024: Årsregnskapet er elektronisk innlevert
År 2023: Tall er hentet fra elektronisk innlevert årsregnskap fra 2024

Det er ikke krav til at årsregnskapet m.v. som sendes til Regnskapsregisteret er undertegnet. Kontrollen på at dette er utført ligger hos revisor/enhetens øverste organ. Sikkerheten ivaretas ved at innsender har rolle/rettighet for innsending av årsregnskapet via Altinn, og ved at det bekreftes at årsregnskapet er fastsatt av kompetent organ.

Brønnøysundregistrene, 26.06.2025



Resultatregnskap

Beløp i: NOK	Note	2024	2023
RESULTATREGNSKAP			
Kostnader			
Annen driftskostnad	2	597 986	331 988
Sum kostnader		597 986	331 988
Driftsresultat		-597 986	-331 988
Finansinntekter og finanskostnader			
Inntekt på andre investeringer		28 624	28 597
Annen renteinntekt		901 475	431 700
Annen finansinntekt		674 615	4 431 867
Verdiendring finansielle instrumenter	3, 4	1 163 464	302 410
Sum finansinntekter		2 768 178	5 194 575
Annen finanskostnad			612 694
Sum finanskostnader			612 694
Netto finans		2 768 178	4 581 880
Resultat før skattekostnad		2 170 193	4 249 892
Skattekostnad på resultat	5		
Årsresultat		2 170 193	4 249 892
Årsresultat etter minoritetsinteresser		2 170 193	4 249 892
Totalresultat		2 170 193	4 249 892
Overføringer og disponeringer			
Ordinært utbytte	6	3 000 000	
Avsatt til annen egenkapital			4 249 892
Overført fra annen egenkapital		-829 807	
Sum overføringer og disponeringer		2 170 193	4 249 892



Balanse

Beløp i: NOK	Note	2024	2023
BALANSE - EIENDELER			
Anleggsmidler			
Immaterielle eiendeler			
Utsatt skattefordel	5		
Varige driftsmidler			
Driftsløsøre, inventar o.a. utstyr		1	1
Sum varige driftsmidler		1	1
Finansielle anleggsmidler			
Investering i datterselskap	3		
Investeringer i deltakerliknet selskap	3		
Investeringer i aksjer og aksjefond	3	5 217 079	5 384 004
Sum finansielle anleggsmidler		5 217 079	5 384 004
Sum anleggsmidler		5 217 080	5 384 005
Omløpsmidler			
Varer			
Fordringer			
Andre kortsiktige fordringer		8 128	107 648
Sum fordringer		8 128	107 648
Investeringer			
Aksjer og andeler i foretak i samme konsern	3		
Markedsbaserte aksjer	3, 4	218 002	189 464
Markedsbaserte obligasjoner og fond	4	45 530 433	39 204 281
Sum investeringer		45 748 435	39 393 745
Bankinnskudd, kontanter og lignende			
Bankinnskudd		5 987 451	9 963 712
Sum bankinnskudd, kontanter og lignende		5 987 451	9 963 712
Sum omløpsmidler		51 744 014	49 465 105



Balanse

Beløp i: NOK	Note	2024	2023
SUM EIENDELER		56 961 094	54 849 109
BALANSE - EGENKAPITAL OG GJELD			
Egenkapital			
Innskutt egenkapital			
Aksjekapital	6, 7	323 190	399 000
Annen innskutt egenkapital	6	30 162 028	37 237 071
Sum innskutt egenkapital		30 485 218	37 636 071
Opptjent egenkapital			
Annen egenkapital	6	9 442 199	17 150 807
Sum opptjent egenkapital		9 442 199	17 150 807
Sum egenkapital		39 927 416	54 786 877
Gjeld			
Langsiktig gjeld			
Utsatt skatt	5		
Annen langsiktig gjeld			
Sum langsiktig gjeld		0	0
Kortsiktig gjeld			
Leverandørgjeld		4 022	
Betalbar skatt	5		
Utbytte	6	3 000 000	
Annen kortsiktig gjeld	8	14 029 656	62 232
Sum kortsiktig gjeld		17 033 678	62 232
Sum gjeld		17 033 678	62 232
SUM EGENKAPITAL OG GJELD		56 961 094	54 849 109



Brønnøysundregistrene

ÅRSREGNSKAP FOR REGNSKAPSÅRET 2024 - GENERELL INFORMASJON

Journalnummer: 2025 562293

Enheten

Organisasjonsnummer: 990 629 056
Organisasjonsform: Aksjeselskap
Foretaksnavn: MSK AS
Forretningsadresse: Ekebergveien 169
1912 ENEBAKK

Regnskapsår

Årsregnskapets periode: 01.01.2024 - 31.12.2024

Konsern

Morselskap i konsern: Nei

Regnskapsregler

Regler for små foretak benyttet: Ja
Benyttet ved utarbeidelsen av
årsregnskapet til selskapet: Regnskapslovens alminnelige regler

Årsregnskapet fastsatt av kompetent organ

Bekreftet av representant for selskapet: View Procurator AS
Dato for fastsettelse av årsregnskapet: 18.06.2025

Revisjon

Årsregnskapet er utarbeidet av ekstern
autorisert regnskapsfører: Ja
Ekstern autorisert regnskapsfører har i
løpet av regnskapsåret bistått ved den
løpende regnskapsføringen eller utført
andre tjenester for selskapet enn å
utarbeide årsregnskapet: Ja

Grunnlag for avgivelse

År 2024: Årsregnskap er elektronisk innlevert.
År 2023: Tall er hentet fra elektronisk innlevert årsregnskap fra 2024.

Det er ikke krav til at årsregnskapet m.v. som sendes til Regnskapsregisteret er undertegnet. Kontrollen på at dette er utført ligger hos revisor/enhetens øverste organ. Sikkerheten ivaretas ved at innsender har rolle/rettighet for innsending av årsregnskapet via Altinn, og ved at det bekreftes at årsregnskapet er fastsatt av kompetent organ.

Brønnøysundregistrene, 25.06.2025



Organisasjonsnr: 990 629 056
MSK AS

RESULTATREGNSKAP

Beløp i: NOK	Note	2024	2023
RESULTATREGNSKAP			
Kostnader			
Annen driftskostnad	2	597 986	331 988
Sum kostnader		597 986	331 988
Driftsresultat		-597 986	-331 988
Finansinntekter og finanskostnader			
Inntekt på andre investeringer		28 624	28 597
Annen renteinntekt		901 475	431 700
Annen finansinntekt		674 615	4 431 867
Verdiendring finansielle instrumenter	3, 4	1 163 464	302 410
Sum finansinntekter		2 768 178	5 194 575
Annen finanskostnad			612 694
Sum finanskostnader			612 694
Netto finans		2 768 178	4 581 880
Resultat før skattekostnad		2 170 193	4 249 892
Skattekostnad på resultat	5		
Årsresultat		2 170 193	4 249 892
Årsresultat etter minoritetsinteresser		2 170 193	4 249 892
Totalresultat		2 170 193	4 249 892
Overføringer og disponeringer			
Ordinært utbytte	6	3 000 000	
Avsatt til annen egenkapital			4 249 892
Overført fra annen egenkapital		-829 807	
Sum overføringer og disponeringer		2 170 193	4 249 892



Organisasjonsnr: 990 629 056
MSK AS

BALANSE

Beløp i: NOK	Note	2024	2023
BALANSE - EIENDELER			
Anleggsmidler			
Immaterielle eiendeler			
Utsatt skattefordel	5		
Varige driftsmidler			
Driftsløsøre, inventar o. a. utstyr			
Sum varige driftsmidler		1	1
Finansielle anleggsmidler			
Investering i datterselskap 3			
Investeringer i deltakerliknet selskap 3			
Investeringer i aksjer og aksjefond 3			
Sum finansielle anleggsmidler		5 217 079	5 384 004
Sum anleggsmidler		5 217 080	5 384 005
Omløpsmidler			
Varer			
Fordringer			
Andre kortsiktige fordringer			
Sum fordringer		8 128	107 648
Investeringer			
Aksjer og andeler i foretak i samme konsern 3			
Markedsbaserte aksjer 3, 4			
Markedsbaserte obligasjoner og fond 4			
Sum investeringer		218 002	189 464
Bankinnskudd, kontanter og lignende			
Bankinnskudd			
Sum bankinnskudd, kontanter og lignende		5 987 451	9 963 712
Sum omløpsmidler		51 744 014	49 465 105
SUM EIENDELER		56 961 094	54 849 109
BALANSE - EGENKAPITAL OG GJELD			



Egenkapital			
Innskutt egenkapital			
Aksjekapital	6, 7	323 190	399 000
Annen innskutt egenkapital	6	30 162 028	37 237 071
Sum innskutt egenkapital		30 485 218	37 636 071
Opptjent egenkapital			
Annen egenkapital	6	9 442 199	17 150 807
Sum opptjent egenkapital		9 442 199	17 150 807
Sum egenkapital		39 927 416	54 786 877
Gjeld			
Langsiktig gjeld			
Utsatt skatt	5		
Annen langsiktig gjeld			
Sum langsiktig gjeld		0	0
Kortsiktig gjeld			
Leverandørgjeld		4 022	
Betalbar skatt	5		
Utbytte	6	3 000 000	
Annen kortsiktig gjeld	8	14 029 656	62 232
Sum kortsiktig gjeld		17 033 678	62 232
Sum gjeld		17 033 678	62 232
SUM EGENKAPITAL OG GJELD		56 961 094	54 849 109



Organisasjonsnr: 990 629 056
MSK AS

NOTEOPPLYSNINGER - SELSKAP - alle poster oppgitt i hele tall

Note

Antall årsverk i regnskapsåret
0.00

Sum Beløp

Balanseført verdi 31.12. Varige driftsmidler Immaterielle eiend.

Konsernregnskap

Morselskapet sitt navn

Forretningskontor for morselskapet

Begrunnelse for at datterselskap er utelatt fra konsolideringen

Samlet beløp - tilknyttet selskap Årets Fjorårets

Samlet beløp - foretak i samme konsern Årets Fjorårets

Samlet beløp - foretak i samme konsern Årets Fjorårets

Samlet beløp - felles kontrollert virksomhet Årets Fjorårets

Pantstillelse Beløp

Beholdning av egne aksjer Antall Pålydende Andel av aksjek.



Til generalforsamlingen i MSK AS

Uavhengig revisors beretning

Konklusjon

Vi har revidert årsregnskapet for MSK AS som viser et overskudd på kr. 2.170.193. Årsregnskapet består av balanse per 31. desember 2024, resultatregnskap for regnskapsåret avsluttet per denne datoen og noter til årsregnskapet, herunder et sammendrag av viktige regnskapsprinsipper.

Etter vår mening

- oppfyller årsregnskapets gjeldende lovkrav, og
- gir årsregnskapet et rettvisende bilde av selskapets finansielle stilling per 31. desember 2024 og av dets resultater for regnskapsåret avsluttet per denne datoen i samsvar med regnskapslovens regler og god regnskapsskikk i Norge.

Grunnlag for konklusjonen

Vi har gjennomført revisjonen i samsvar med den internasjonale revisjonsstandarden for revisjon av regnskap til mindre komplekse enheter (ISA for MKE). Våre oppgaver og plikter i henhold til ISA for MKE er beskrevet nedenfor under Revisors oppgaver og plikter ved revisjonen av årsregnskapet. Vi er uavhengige av selskapet i samsvar med kravene i relevante lover og forskrifter i Norge og International Code of Ethics for Professional Accountants (inkludert internasjonale uavhengighetsstandarder) utstedt av International Ethics Standards Board for Accountants (IESBA-reglene), og vi har overholdt våre øvrige etiske forpliktelser i samsvar med disse kravene. Innhentet revisjonsbevis er etter vår vurdering tilstrekkelig og hensiktsmessig som grunnlag for vår konklusjon.


Ledelsens ansvar for årsregnskapet

Styret og daglig leder er ansvarlig for å utarbeide årsregnskapet og for at det gir et rettvisende bilde i samsvar med regnskapslovens regler og god regnskapsskikk i Norge. Ledelsen er også ansvarlig for slik intern kontroll som den finner nødvendig for å kunne utarbeide et årsregnskap som ikke inneholder vesentlig feilinformasjon, verken som følge av misligheter eller utilsiktede feil.

Ved utarbeidelsen av årsregnskapet må ledelsen ta standpunkt til selskapets evne til fortsatt drift og opplyse om forhold av betydning for fortsatt drift. Forutsetningen om fortsatt drift skal legges til grunn for årsregnskapet så lenge det ikke er sannsynlig at virksomheten vil bli avviklet.

Revisors oppgaver og plikter ved revisjonen av årsregnskapet

Vårt mål er å oppnå betryggende sikkerhet for at årsregnskapet som helhet ikke inneholder vesentlig feilinformasjon, verken som følge av misligheter eller utilsiktede feil, og å avgi en



revisjonsberetning som inneholder vår konklusjon. Betyggende sikkerhet er en høy grad av sikkerhet, men ingen garanti for at en revisjon utført i samsvar med ISA for MKE, alltid vil avdekke vesentlig feilinformasjon. Feilinformasjon kan oppstå som følge av misligheter eller utilsiktede feil. Feilinformasjon er å anse som vesentlig dersom den enkeltvis eller samlet med rimelighet kan forventes å påvirke de økonomiske beslutningene som brukerne foretar, på grunnlag av årsregnskapet.

For videre beskrivelse av revisors oppgaver og plikter vises det til <https://revisorforeningen.no/revisjonsberetninger>

Strømmen, 5. mai 2025
Blom & Fossan AS


Gunnar Fossan
Statsautorisert revisor



Årsregnskap 2024

MSK AS

Org.nr.: 990 629 056

Utarbeidet av:

view.
PROCURATOR



MSK AS

BankID Signing
Mette Sommerschild Klavenes
2025-05-07

BankID Signing
Håns Olav Fearnley Klaveness
2025-05-07

Resultatregnskap

	Note	2024	2023
Driftsinntekter og driftskostnader			
Annen driftskostnad	2	597 986	331 988
Sum driftskostnader		597 986	331 988
Driftsresultat		-597 986	-331 988
Finansinntekter og finanskostnader			
Inntekt på andre investeringer		28 624	28 597
Verdiendring finansielle instrumenter	3, 4	1 163 464	302 410
Annen renteinntekt		901 475	431 700
Annen finansinntekt		674 615	4 431 867
Sum finansinntekter		2 768 178	5 194 575
Annen finanskostnad		0	612 694
Sum finanskostnader		0	612 694
Resultat av finansposter		2 768 178	4 581 880
Resultat før skattekostnad		2 170 193	4 249 892
Skattekostnad på resultat	5	0	0
Resultat		2 170 193	4 249 892
Årsresultat		2 170 193	4 249 892
Overføringer			
Til ordinært utbytte	6	3 000 000	0
Avsatt til annen egenkapital		0	4 249 892
Overført fra annen egenkapital		-829 807	0
Sum overføringer		2 170 193	4 249 892



MSK AS

BankID Signing
Melte Sommerschild Klavenes
2025-05-07

BankID Signing
Hils Olav Fearnley Klaveness
2025-05-07

Balanse

	Note	2024	2023
Eiendeler			
Anleggsmidler			
Varige driftsmidler			
Driftsløsøre, inventar o.a. utstyr		<u>1</u>	<u>1</u>
Sum varige driftsmidler		1	1
Finansielle anleggsmidler			
Investeringer i aksjer og aksjefond	3	<u>5 217 079</u>	<u>5 384 004</u>
Sum finansielle anleggsmidler		5 217 079	5 384 004
Sum anleggsmidler		5 217 080	5 384 005
Omløpsmidler			
Fordringer			
Andre kortsiktige fordringer		<u>8 128</u>	<u>107 648</u>
Sum fordringer		8 128	107 648
Investeringer			
Markedsbaserte aksjer	4	218 002	189 464
Markedsbaserte obligasjoner og fond	4	<u>45 530 433</u>	<u>39 204 281</u>
Sum investeringer		45 748 435	39 393 745
Bankinnskudd o.l.			
Bankinnskudd		<u>5 987 451</u>	<u>9 963 712</u>
Sum bankinnskudd o.l.		5 987 451	9 963 712
Sum omløpsmidler		51 744 014	49 465 105
Sum eiendeler		56 961 094	54 849 109



MSK AS

BankID Signing
Mette Sommerschild Klaveness
2025-05-07

BankID Signing
Nils Olav Fearnley Klaveness
2025-05-07

Balanse

	Note	2024	2023
Egenkapital og gjeld			
Egenkapital			
Innskutt egenkapital			
Aksjekapital	6, 7	323 190	399 000
Overkurs	6	30 162 028	37 237 071
Sum innskutt egenkapital		30 485 218	37 636 071
Opptjent egenkapital			
Annen egenkapital	6	9 442 199	17 150 807
Sum opptjent egenkapital		9 442 199	17 150 807
Sum egenkapital		39 927 416	54 786 877
Gjeld			
Kortsiktig gjeld			
Leverandørgjeld		4 022	0
Avsatt utbytte	6	3 000 000	0
Annen kortsiktig gjeld	8	14 029 656	62 232
Sum kortsiktig gjeld		17 033 678	62 232
Sum gjeld		17 033 678	62 232
Sum egenkapital og gjeld		56 961 094	54 849 109

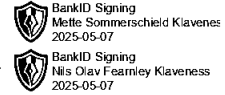
Oslo, 05.05.2025
Styret i MSK AS

Mette Sommerschild Klaveness
styreleder

Nils Olav Fearnley Klaveness
styremedlem



MSK AS



Noter

Note 1 Regnskapsprinsipper

Årsregnskapet er satt opp i samsvar med regnskapsloven og NRS 8 God regnskapsskikk for små foretak. Unntaksreglene for små foretak er brukt for de fleste poster hvor det foreligger valgadgang.

Hovedregel for vurdering og klassifisering av eiendeler og gjeld

Eiendeler bestemt til varig eie eller bruk er klassifisert som anleggsmidler. Andre eiendeler er klassifisert som omløpsmidler. Fordringer som skal tilbakebetales innen ett år er klassifisert som omløpsmidler. Ved klassifisering av kortsiktig og langsiktig gjeld er tilsvarende kriterier lagt til grunn.

Anleggsmidler vurderes til anskaffelseskost, men nedskrives til virkelig verdi når verdifallet forventes ikke å være forbigående. Anleggsmidler med begrenset økonomisk levetid avskrives planmessig. Langsiktige lån balanseføres til nominelle verdier på etableringstidspunktet, og korrigeres ikke til virkelig verdi som følge av renteendringer.

Omløpsmidler vurderes til laveste av anskaffelseskost og virkelig verdi. Kortsiktig gjeld balanseføres til nominelt mottatt beløp på etableringstidspunktet, uten hensyn til senere renteendringer.

Enkelte poster er vurdert etter andre prinsipper og redegjøres for nedenfor.

Valuta

Pengeposter i utenlandsk valuta omregnes til balansedagens kurs.

Andre anleggsaksjer og andeler

Anleggsaksjer og mindre investeringer i ansvarlige selskaper og kommandittselskaper, hvor selskapet ikke har betydelig innflytelse, balanseføres til anskaffelseskost. Investeringene blir nedskrevet til virkelig verdi dersom verdifallet ikke er forbigående. Mottatte utbytter og andre overskuddsutdelinger fra selskapene inntektsføres som annen finansinntekt.

Aksjer i andre selskaper (omløpsaksjer)

Omløpsaksjer er vurdert etter laveste verdis prinsipp. Selskapet benytter FIFO - metoden.

Fordringer

Kundefordringer og andre fordringer oppføres til pålydende etter fradrag for avsetning til forventet tap. Avsetningen til tap er gjort på grunnlag av individuell vurdering av fordringene.

Skatter

Skattekostnaden i resultatregnskapet omfatter både periodens betalbare skatt og endring i utsatt skatt. Utsatt skatt er beregnet med 22 % på grunnlag av de midlertidige forskjeller som eksisterer mellom regnskapsmessige og skattemessige verdier, samt eventuelt ligningsmessig underskudd til fremføring ved utgangen av regnskapsåret. Skatteøkende og skattereduserende midlertidige forskjeller som reverserer eller kan reversere i samme periode er utlignet. Netto utsatt skattefordel balanseføres ikke.



MSK AS



Noter

Note 2 Ansatte, godtgjørelse, lån til ansatte m.v.

Det er ingen ansatte i selskapet.

Revisor

Kostnadsført revisjonshonorar for 2024 utgjør kr 34 484. I tillegg kommer honorar for andre tjenester med kr 12 091. Beløpene er inklusive merverdiavgift.

Note 3 Langsiktige investeringer

Investeringer	Kostpris	Bokført verdi	Uinnkalt kapital
Aksjer	5 217 079	5 217 079	0
Andeler i deltakerlignede selskap	1 550 631	0	0
Sum	6 767 710	5 217 079	0

Resultatført nedskrivning på langsiktige investeringer i 2024 er kr 0.
Per 31.12.2024 er balanseførte nedskrivninger på langsiktige investeringer kr 1 550 631.

Note 4 Kortsiktige investeringer

Kortsiktige investeringer er vurdert til laveste verdi av kostpris og markedsverdi.

Investeringer	Kostpris	Markedsverdi	Bokført verdi
Aksjer	593 186	761 148	218 002
Fond	45 597 994	63 547 560	45 530 433
Sum	46 191 181	64 308 708	45 748 435

Resultatført reversert nedskrivning på kortsiktige investeringer i 2024 er kr 1 163 464.
Per 31.12.2024 er balanseførte nedskrivninger på kortsiktige investeringer kr 442 745.

Note 5 Skatt

Årets skattekostnad	2024	2023
Resultatført skatt på ordinært resultat:		
Betalbar skatt	0	0
Endring i utsatt skattefordel	0	0
Skattekostnad ordinært resultat	0	0
Skattepliktig inntekt:		
Resultat før skatt	2 170 193	4 249 892
Permanente forskjeller	-1 557 371	-4 193 313
Anvendelse av fremførbart underskudd	-612 822	-56 579
Skattepliktig inntekt	0	0



MSK AS

BankID Signing
Mette Sommerschild Klavenes
2025-05-07

BankID Signing
Håns Olav Fearnley Klaveness
2025-05-07

Noter

Betalbar skatt i balansen:

Betalbar skatt på årets resultat	0	0
Sum betalbar skatt i balansen	0	0

Skatteeffekten av midlertidige forskjeller og underskudd til fremføring som har gitt opphav til utsatt skatt og utsatte skattefordeler, spesifisert på typer av midlertidige forskjeller

	2024	2023	Endring
Varige driftsmidler	1	1	0
Sum	1	1	0
Aksjer og andre verdipapirer	-54 852	-61 290	-6 438
Andeler	1 547 440	1 547 440	0
Akkumulert fremførbart underskudd	-28 443 446	-35 871 935	-7 428 489
Fisjon 2024	0	6 815 668	6 815 668
Inngår ikke i beregningen av utsatt skatt	26 950 857	27 570 116	619 259
Utsatt skattefordel (22 %)	-5 929 188	-6 065 426	-136 237

I henhold til God regnskapsskikk for små foretak balanseføres ikke utsatt skattefordel.

Note 6 Egenkapital

	Aksjekapital	Overkurs	Annen egenkap.	Sum egenkapital
Egenkapital 1.1.2024	399 000	37 237 071	17 150 807	54 786 877
Fisjon	-75 810	-7 075 043	-6 878 801	-14 029 654
Årets resultat			2 170 193	2 170 193
Avsatt utbytte			-3 000 000	-3 000 000
Egenkapital 31.12.2024	323 190	30 162 028	9 442 199	39 927 416


Note 7 Aksjonærer


Aksjekapitalen i MSK AS pr. 31.12 består av:

	Antall	Pålydende	Bokført
Ordinære aksjer	3 000	107,7	323 190
Sum	3 000		323 190



MSK AS

 BankID Signing
Melte Sommerschild Klavenes
2025-05-07

 BankID Signing
Hils Olav Fearnley Klaveness
2025-05-07

Noter

Note 8 Fisjon

Selskapet har fisjonert ut 19% av selskapet til det nystiftete selskapet MSK II AS. Gjelden utgjør kr 14 029 656 pr 31.12.24.