



ÅRSREGNSKAPET FOR REGNSKAPSÅRET 2024 - GENERELL INFORMASJON

Enheten

Organisasjonsnummer:	951 451 614
Organisasjonsform:	Aksjeselskap
Foretaksnavn:	ELITE M AS
Forretningsadresse:	Sjøsenderet Vallø 3150 TOLVSRØD

Regnskapsår

Årsregnskapets periode:	01.01.2024 - 31.12.2024
-------------------------	-------------------------

Konsern

Morselskap i konsern:	Ja
Konsernregnskap lagt ved:	Nei

Regnskapsregler

Regler for små foretak benyttet:	Ja
Benyttet ved utarbeidelsen av årsregnskapet til selskapet:	Regnskapslovens alminnelige regler

Årsregnskapet fastsatt av kompetent organ

Bekreftet av representant for selskapet:	Gry Bergundhaugen
Dato for fastsettelse av årsregnskapet:	24.04.2025

Grunnlag for avgivelse

År 2024: Årsregnskapet er elektronisk innlevert
År 2023: Tall er hentet fra elektronisk innlevert årsregnskap fra 2024

Det er ikke krav til at årsregnskapet m.v. som sendes til Regnskapsregisteret er undertegnet. Kontrollen på at dette er utført ligger hos revisor/enhetens øverste organ. Sikkerheten ivaretas ved at innsender har rolle/rettighet for innsending av årsregnskapet via Altinn, og ved at det bekreftes at årsregnskapet er fastsatt av kompetent organ.

Brønnøysundregistrene, 21.04.2026



Resultatregnskap

Beløp i: NOK	Note	2024	2023
RESULTATREGNSKAP			
Inntekter			
Salgsinntekt		24 229 822	22 514 990
Sum inntekter		24 229 822	22 514 990
Kostnader			
Varekostnad	2	4 137 778	4 503 728
Lønnskostnad	3	12 974 790	11 407 177
Avskrivning av driftsmidler og immaterielle eiendeler	4	874 475	805 027
Annen driftskostnad		4 165 341	4 661 197
Sum kostnader		22 152 383	21 377 130
Driftsresultat		2 077 439	1 137 860
Finansinntekter og finanskostnader			
Annen renteinntekt			8 147
Annen finansinntekt		16 550	25 630
Sum finansinntekter		16 550	33 777
Annen rentekostnad		140 052	133 707
Annen finanskostnad		53 611	166 313
Sum finanskostnader		193 664	300 020
Netto finans		-177 114	-266 243
Resultat før skattekostnad		1 900 325	871 616
Skattekostnad på resultat	5	420 850	193 624
Årsresultat	6	1 479 475	677 992
Årsresultat etter minoritetsinteresser		1 479 475	677 992
Totalresultat		1 479 475	677 992
Overføringer og disponeringer			
Ordinært utbytte		1 728 281	478 000



Resultatregnskap

Beløp i: NOK	Note	2024	2023
Avsatt til annen egenkapital			199 992
Overført fra annen egenkapital		-248 806	
Sum overføringer og disponeringer		1 479 475	677 992



Balanse

Beløp i: NOK	Note	2024	2023
BALANSE - EIENDELER			
Anleggsmidler			
Immaterielle eiendeler			
Konsesjoner, patenter o.l.	4	620 704	892 494
Utsatt skattefordel	5	24 451	20 643
Sum immaterielle eiendeler		645 155	913 137
Varige driftsmidler			
Tomter, bygninger o.a. fast eiendom	4		
Maskiner og anlegg	4		
Skip og flytende installasjoner	4		
Driftsløsøre, inventar o.a. utstyr	4	480 107	619 187
Sum varige driftsmidler	4	480 107	619 187
Finansielle anleggsmidler			
Investering i datterselskap		30 000	30 000
Andre langsiktige fordringer	7	11 600	
Sum finansielle anleggsmidler		41 600	30 000
Sum anleggsmidler		1 166 863	1 562 324
Omløpsmidler			
Varer			
Sum varer	2	3 612 089	3 243 241
Fordringer			
Kundefordringer		572 272	1 190 711
Andre kortsiktige fordringer	7	718 862	761 302
Konsernfordringer	7	13 791	10 470
Sum fordringer	7	1 304 924	1 962 483
Bankinnskudd, kontanter og lignende			
Bankinnskudd, kontanter o.l.	8	756 849	419 505
Sum bankinnskudd, kontanter og lignende		756 849	419 505
Sum omløpsmidler		5 673 862	5 625 229



Balanse

Beløp i: NOK	Note	2024	2023
SUM EIENDELER		6 840 725	7 187 553
BALANSE - EGENKAPITAL OG GJELD			
Egenkapital			
Innskutt egenkapital			
Aksjekapital	6, 9	220 000	220 000
Beholdning av egne aksjer	6, 9		
Overkurs	6		
Annen innskutt egenkapital	6		
Sum innskutt egenkapital		220 000	220 000
Opptjent egenkapital			
Fond for vurderingsforskjeller	6		
Annen egenkapital	6		248 806
Udekket tap	6		
Sum opptjent egenkapital			248 806
Sum egenkapital	6	220 000	468 806
Gjeld			
Langsiktig gjeld			
Utsatt skatt	5		
Annen langsiktig gjeld			
Gjeld til kredittinstitusjoner	7		
Langsiktig konserngjeld	7		
Sum langsiktig gjeld		0	0
Kortsiktig gjeld			
Gjeld til kredittinstitusjoner		1 005 401	1 607 570
Leverandørgjeld		724 605	1 342 093
Betalbar skatt	5	424 658	212 367
Skyldig offentlige avgifter		1 690 379	1 345 834
Utbytte		1 728 281	478 000
Annen kortsiktig gjeld		1 047 401	1 732 883



Balanse

Beløp i: NOK	Note	2024	2023
Sum kortsiktig gjeld		6 620 724	6 718 747
Sum gjeld		6 620 724	6 718 747
SUM EGENKAPITAL OG GJELD		6 840 725	7 187 553



Brønnøysundregistrene

ÅRSREGNSKAP FOR REGNSKAPSÅRET 2024 - GENERELL INFORMASJON

Journalnummer: 2025 399109

Enheten

Organisasjonsnummer: 951 451 614
Organisasjonsform: Aksjeselskap
Foretaksnavn: ELITE M AS
Forretningsadresse: Sjøsenderet Vallø
3150 TOLVSRØD

Regnskapsår

Årsregnskapets periode: 01.01.2024 - 31.12.2024

Konsern

Morselskap i konsern: Ja
Konsernregnskap lagt ved: Nei

Regnskapsregler

Regler for små foretak benyttet: Ja
Benyttet ved utarbeidelsen av
årsregnskapet til selskapet: Regnskapslovens alminnelige regler

Årsregnskapet fastsatt av kompetent organ

Bekreftet av representant for selskapet: Gry Bergundhaugen
Dato for fastsettelse av årsregnskapet: 24.04.2025

Revisjon

Årsregnskapet er utarbeidet av ekstern
autorisert regnskapsfører: Ja
Ekstern autorisert regnskapsfører har i
løpet av regnskapsåret bistått ved den
løpende regnskapsføringen eller utført
andre tjenester for selskapet enn å
utarbeide årsregnskapet: Ja

Grunnlag for avgivelse

År 2024: Årsregnskap er elektronisk innlevert.
År 2023: Tall er hentet fra elektronisk innlevert årsregnskap fra 2024.

Det er ikke krav til at årsregnskapet m.v. som sendes til Regnskapsregisteret er undertegnet. Kontrollen på at dette er utført ligger hos revisor/enhetens øverste organ. Sikkerheten ivaretas ved at innsender har rolle/rettighet for innsending av årsregnskapet via Altinn, og ved at det bekreftes at årsregnskapet er fastsatt av kompetent organ.

Brønnøysundregistrene, 14.05.2025

Brønnøysundregistrene
Postadresse: Postboks 900, 8910 Brønnøysund
Telefon: 75 00 75 00
E-post: firmapost@brreg.no Internett: www.brreg.no
Organisasjonsnummer: 974 760 673



Organisasjonsnr: 951 451 614
ELITE M AS

RESULTATREGNSKAP

Beløp i: NOK	Note	2024	2023
RESULTATREGNSKAP			
Inntekter			
Salgsinntekt		24 229 822	22 514 990
Sum inntekter		24 229 822	22 514 990
Kostnader			
Varekostnad	2	4 137 778	4 503 728
Lønnskostnad	3	12 974 790	11 407 177
Avskrivning av driftsmidler og immaterielle eiendeler	4	874 475	805 027
Annen driftskostnad		4 165 341	4 661 197
Sum kostnader		22 152 383	21 377 130
Driftsresultat		2 077 439	1 137 860
Finansinntekter og finanskostnader			
Annen renteinntekt			8 147
Annen finansinntekt		16 550	25 630
Sum finansinntekter		16 550	33 777
Annen rentekostnad		140 052	133 707
Annen finanskostnad		53 611	166 313
Sum finanskostnader		193 664	300 020
Netto finans		-177 114	-266 243
Resultat før skattekostnad		1 900 325	871 616
Skattekostnad på resultat	5	420 850	193 624
Årsresultat	6	1 479 475	677 992
Årsresultat etter minoritetsinteresser		1 479 475	677 992
Totalresultat		1 479 475	677 992
Overføringer og disponeringer			
Ordinært utbytte		1 728 281	478 000
Avsatt til annen egenkapital			199 992
Overført fra annen egenkapital		-248 806	
Sum overføringer og disponeringer		1 479 475	677 992



Organisasjonsnr: 951 451 614
ELITE M AS

BALANSE

Beløp i: NOK	Note	2024	2023
BALANSE - EIENDELER			
Anleggsmidler			
Immaterielle eiendeler			
Konsesjoner, patenter o.l.	4	620 704	892 494
Utsatt skattefordel	5	24 451	20 643
Sum immaterielle eiendeler		645 155	913 137
Varige driftsmidler			
Tomter, bygninger o.a. fast eiendom	4		
Maskiner og anlegg	4		
Skip og flytende installasjoner	4		
Driftsløsøre, inventar o. a. utstyr	4	480 107	619 187
Sum varige driftsmidler	4	480 107	619 187
Finansielle anleggsmidler			
Investering i datterselskap		30 000	30 000
Andre langsiktige fordringer	7	11 600	
Sum finansielle anleggsmidler		41 600	30 000
Sum anleggsmidler		1 166 863	1 562 324
Omløpsmidler			
Varer			
Sum varer	2	3 612 089	3 243 241
Fordringer			
Kundefordringer		572 272	1 190 711
Andre kortsiktige fordringer	7	718 862	761 302
Konsernfordringer	7	13 791	10 470
Sum fordringer	7	1 304 924	1 962 483
Bankinnskudd, kontanter og lignende			
Bankinnskudd, kontanter o. l.	8	756 849	419 505
Sum bankinnskudd, kontanter og lignende		756 849	419 505
Sum omløpsmidler		5 673 862	5 625 229
SUM EIENDELER		6 840 725	7 187 553



BALANSE - EGENKAPITAL OG GJELD

Egenkapital

Innskutt egenkapital

Aksjekapital	6, 9	220 000	220 000
Beholdning av egne aksjer	6, 9		
Overkurs	6		
Annen innskutt egenkapital	6		
Sum innskutt egenkapital		220 000	220 000

Opptjent egenkapital

Fond for vurderingsforskjeller	6		
Annen egenkapital	6		248 806
Udekket tap	6		
Sum opptjent egenkapital			248 806

Sum egenkapital	6	220 000	468 806
------------------------	----------	----------------	----------------

Gjeld

Langsiktig gjeld

Utsatt skatt	5		
Annen langsiktig gjeld			
Gjeld til kredittinstitusjoner	7		
Langsiktig konserngjeld	7		
Sum langsiktig gjeld		0	0

Kortsiktig gjeld

Gjeld til kredittinstitusjoner		1 005 401	1 607 570
Leverandørgjeld		724 605	1 342 093
Betalbar skatt	5	424 658	212 367
Skyldig offentlige avgifter		1 690 379	1 345 834
Utbytte		1 728 281	478 000
Annen kortsiktig gjeld		1 047 401	1 732 883
Sum kortsiktig gjeld		6 620 724	6 718 747

Sum gjeld		6 620 724	6 718 747
------------------	--	------------------	------------------

SUM EGENKAPITAL OG GJELD		6 840 725	7 187 553
---------------------------------	--	------------------	------------------



Organisasjonsnr: 951 451 614
ELITE M AS

NOTEOPPLYSNINGER - SELSKAP - alle poster oppgitt i hele tall

Note

Antall årsverk i regnskapsåret
12.00

Sum Beløp

Balanseført verdi 31.12. Varige driftsmidler Immaterielle eiend.

Konsernregnskap

Morselskapet sitt navn

Forretningskontor for morselskapet

Begrunnelse for at datterselskap er utelatt fra konsolideringen

Samlet beløp - tilknyttet selskap Årets Fjorårets

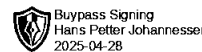
Samlet beløp - foretak i samme konsern Årets Fjorårets

Samlet beløp - foretak i samme konsern Årets Fjorårets

Samlet beløp - felles kontrollert virksomhet Årets Fjorårets

Pantstillelse Beløp

Beholdning av egne aksjer Antall Pålydende Andel av aksjek.



ÅSVANG & CO
STATSAUTORISERTE
REVISORER

Til generalforsamlingen i Elite M AS

Uavhengig revisors beretning

Konklusjon

Vi har revidert årsregnskapet for Elite M AS som viser et overskudd på kr 1 479 475. Årsregnskapet består av balanse per 31. desember 2024, resultatregnskap for regnskapsåret avsluttet per denne datoen og noter til årsregnskapet, herunder et sammendrag av viktige regnskapsprinsipper.

Etter vår mening

- oppfyller årsregnskapet gjeldende lovkrav, og
- gir årsregnskapet et rettviseende bilde av selskapets finansielle stilling per 31. desember 2024 og av dets resultater for regnskapsåret avsluttet per denne datoen i samsvar med regnskapslovens regler og god regnskapsskikk i Norge.

Grunnlag for konklusjonen

Vi har gjennomført revisjonen i samsvar med International Standards on Auditing (ISA-ene). Våre oppgaver og plikter i henhold til disse standardene er beskrevet nedenfor under "Revisors oppgaver og plikter ved revisjonen av årsregnskapet". Vi er uavhengige av selskapet i samsvar med kravene i relevante lover og forskrifter i Norge og International Code of Ethics for Professional Accountants (inkludert internasjonale uavhengighetsstandarder) utstedt av International Ethics Standards Board for Accountants (IESBA-reglene), og vi har overholdt våre øvrige etiske forpliktelser i samsvar med disse kravene. Innhentet revisjonsbevis er etter vår vurdering tilstrekkelig og hensiktsmessig som grunnlag for vår konklusjon.

Ledelsens ansvar for årsregnskapet

Styret og daglig leder (ledelsen) er ansvarlige for å utarbeide årsregnskapet og for at det gir et rettviseende bilde i samsvar med regnskapslovens regler og god regnskapsskikk i Norge. Ledelsen er også ansvarlig for slik internkontroll som den finner nødvendig for å kunne utarbeide et årsregnskap som ikke inneholder vesentlig feilinformasjon, verken som følge av misligheter eller utilsiktede feil.

Ved utarbeidelsen av årsregnskapet må ledelsen ta standpunkt til selskapets evne til fortsatt drift og opplyse om forhold av betydning for fortsatt drift. Forutsetningen om fortsatt drift skal legges til grunn for årsregnskapet så lenge det ikke er sannsynlig at virksomheten vil bli avvirket.

Revisors oppgaver og plikter ved revisjonen av årsregnskapet

Vårt mål er å oppnå betryggende sikkerhet for at årsregnskapet som helhet ikke inneholder vesentlig feilinformasjon, verken som følge av misligheter eller utilsiktede feil, og å avgi en revisjonsberetning som inneholder vår konklusjon. Betryggende sikkerhet er en høy grad av sikkerhet, men ingen garanti for at en revisjon utført i samsvar med ISA-ene, alltid vil avdekke vesentlig feilinformasjon. Feilinformasjon kan oppstå som følge av misligheter eller utilsiktede feil. Feilinformasjon er å anse

Adresse
Revisjonsfirmaet Åsvang & Co AS
Kilengaten 1
3117 Tønsberg


Telefon
33 30 00 80
E-post
revisjonsfirmaet@asvang.no

Foretaksnummer
987 679 026 MVA
Hjemmeside
www.aasvang.no

Medlemmer av
[Den norske Revisorforening](#)

side 1 av 2



 Bypass Signing
Hans Petter Johannessen
2025-04-28



ÅSVANG & CO
STATSAUTORISERTE
REVISORER

som vesentlig dersom den enkeltvis eller samlet med rimelighet kan forventes å påvirke de økonomiske beslutningene som brukerne foretar på grunnlag av årsregnskapet.

For videre beskrivelse av revisors oppgaver og plikter vises det til:
<https://revisorforeningen.no/revisjonsberetninger>

Tønsberg, 24.04.2025
Revisjonsfirmaet Åsvang & Co AS

Hans Petter Johannessen
Statsautorisert revisor

(Elektronisk signert)



 BankID Signing
Terje Bergundhaugen
2025-04-24

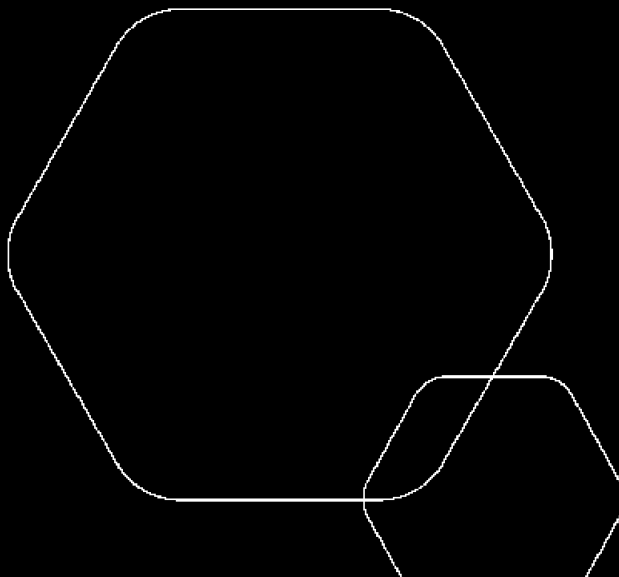
 BankID Signing
Gry Bergundhaugen
2025-04-25



Årsregnskap 2024

Elite M AS

Resultatregnskap
Balanse
Noter til regnskapet



Org.nr.: 951 451 614



BankID Signing
Terje Bergundhaugen
2025-04-24

BankID Signing
Gry Bergundhaugen
2025-04-25

RESULTATREGNSKAP

ELITE M AS

DRIFTSINNEKTER OG DRIFTSKOSTNADER	Note	2024	2023
Salgsinntekt		24 229 822	22 514 990
Sum driftsinntekter		24 229 822	22 514 990
Varekostnad	2	4 137 778	4 503 728
Lønnskostnad	3	12 974 790	11 407 177
Avskrivning av driftsmidler og immaterielle eiendeler	4	874 475	805 027
Annen driftskostnad		4 165 341	4 661 197
Sum driftskostnader		22 152 383	21 377 130
Driftsresultat		2 077 439	1 137 860
FINANSINNEKTER OG FINANSKOSTNADER			
Annen renteinntekt		0	8 147
Annen finansinntekt		16 550	25 630
Annen rentekostnad		140 052	133 707
Annen finanskostnad		53 611	166 313
Resultat av finansposter		-177 114	-266 243
Resultat før skattekostnad		1 900 325	871 616
Skattekostnad på resultat	5	420 850	193 624
Resultat		1 479 475	677 992
EKSTRAORDINÆRE INNEKTER OG KOSTNADER			
Årsresultat	6	1 479 475	677 992
OVERFØRINGER			
Avsatt til utbytte		1 728 281	478 000
Avsatt til annen egenkapital		0	199 992
Overført fra annen egenkapital		248 806	0
Sum overføringer		1 479 475	677 992

ELITE M AS

SIDE 2



BALANSE

ELITE M AS

EIENDELER	Note	2024	2023
ANLEGGSMIDLER			
IMMATERIELLE EIENDELER			
Konsesjoner, patenter o.l.	4	620 704	892 494
Utsatt skattefordel	5	24 451	20 643
Sum immaterielle eiendeler		645 155	913 137
VARIGE DRIFTSMIDLER			
Driftsløsøre, inventar o.a. utstyr	4	480 107	619 187
Sum varige driftsmidler	4	480 107	619 187
FINANSIELLE ANLEGGSMIDLER			
Investeringer i datterselskap		30 000	30 000
Andre langsiktige fordringer	7	11 600	0
Sum finansielle anleggsmidler		41 600	30 000
Sum anleggsmidler		1 166 863	1 562 324
OMLØPSMIDLER			
Lager av varer og annen beholdning	2	3 612 089	3 243 241
FORDRINGER			
Kundefordringer		572 272	1 190 711
Andre kortsiktige fordringer	7	718 862	761 302
Konsernfordringer	7	13 791	10 470
Sum fordringer	7	1 304 924	1 962 483
INVESTERINGER			
Bankinnskudd, kontanter o.l.	8	756 849	419 505
Sum omløpsmidler		5 673 862	5 625 229
Sum eiendeler		6 840 725	7 187 553



BankID Signing
Terje Bergundhaugen
2025-04-24

BankID Signing
Gry Bergundhaugen
2025-04-25

BALANSE

ELITE M AS

EGENKAPITAL OG GJELD	Note	2024	2023
EGENKAPITAL			
INNSKUTT EGENKAPITAL			
Aksjekapital	6, 9	220 000	220 000
Sum innskutt egenkapital		220 000	220 000
OPPTJENT EGENKAPITAL			
Annen egenkapital	6	0	248 806
Sum opptjent egenkapital		0	248 806
Sum egenkapital	6	220 000	468 806
GJELD			
AVSETNING FOR FORPLIKTELSER			
ANNEN LANGSIKTIG GJELD			
KORTSIKTIG GJELD			
Gjeld til kredittinstitusjoner		1 005 401	1 607 570
Leverandørgjeld		724 605	1 342 093
Betalbar skatt	5	424 658	212 367
Skyldig offentlige avgifter		1 690 379	1 345 834
Utbytte		1 728 281	478 000
Annen kortsiktig gjeld		1 047 401	1 732 883
Sum kortsiktig gjeld		6 620 724	6 718 747
Sum gjeld		6 620 724	6 718 747
Sum egenkapital og gjeld		6 840 725	7 187 553

Tolvsrød, 24.04.2025
Styret i Elite M AS

Gry Bergundhaugen
styreleder/daglig leder

Terje Bergundhaugen
styremedlem



NOTER TIL ÅRSREGNSKAP



Note 1 Regnskapsprinsipper

Årsregnskapet er satt opp i samsvar med regnskapsloven og NRS 8 - God regnskapsskikk for små foretak.

DRIFTSINNETEKTER

Inntektsføring ved salg av varer skjer når varene hentes av fraktselskapet fra Elite M sitt lager. Fordi det erfaringsmessig ikke er vesentlige returere av varer, inntektsføres salget i sin helhet, uten avsetning for estimert retur.

SKATT

Skattekostnaden i resultatregnskapet omfatter både periodens betalbare skatt og endring i utsatt skatt. Utsatt skatt er beregnet med 22% på grunnlag av de midlertidige forskjeller som eksisterer mellom regnskapsmessige og skattemessige verdier, samt ligningsmessig underskudd til fremføring ved utgangen av regnskapsåret. Skatteøkende og skattereduserende midlertidige forskjeller som reverserer eller kan reverseres i samme periode er utlignet og nettoført.

KLASSIFISERING OG VURDERING AV ANLEGGSMIDLER

Anleggsmidler omfatter eiendeler bestemt til varig eie og bruk. Anleggsmidler er vurdert til anskaffelseskost. Varige driftsmidler balanseføres og avskrives over driftsmidlets økonomiske levetid.

KLASSIFISERING OG VURDERING AV OMLØPSMIDLER

Omløpsmidler og kortsiktig gjeld omfatter normalt poster som forfaller til betaling innen ett år etter balansedagen, samt poster som knytter seg til varekretsløpet. Omløpsmidler vurderes til laveste verdi av anskaffelseskost og virkelig verdi.

AKSJER I DATTERSELSKAP

Investeringer i datterselskap er vurdert etter kostmetoden ettersom konsernet samlet ikke overstiger grensen for små foretak.

VARER

Varer er vurdert til det laveste av anskaffelseskost og netto salgsverdi.

FORDRINGER

Kundefordringer og andre fordringer oppføres til pålydende etter fradrag for avsetning til forventet tap. Avsetning til tap gjøres på grunnlag av en individuell vurdering av de enkelte fordringene.



NOTER TIL ÅRSREGNSKAP

 BankID Signing
Terje Bergundhaugen
2025-04-24
 BankID Signing
Gry Bergundhaugen
2025-04-25

Note 2 Varer

	2024	2023
Ferdigvarer	3 612 089	3 243 241
Sum netto varelager	3 612 089	3 243 241

Varekostnad	2024	2023
Innkjøp av ferdigvarer	2 967 019	3 237 278
Bonus ved prosjektsalg	1 076 849	1 059 235
Frakt	174 741	185 233
Beholdningsendring varelager	-80 831	21 983
Sum	4 137 778	4 503 728

Note 3 Lønnskostnader og ytelser, godtgjørelser til daglig leder, styret og revisor

Lønnskostnader

	2024	2023
Lønninger	10 752 257	9 488 991
Arbeidsgiveravgift	1 654 463	1 372 699
Pensjonskostnader	262 997	271 179
Andre ytelser	305 073	274 309
Sum	12 974 790	11 407 177

Selskapet har i 2024 sysselsatt 12 årsverk.

PENSJONSFORPLIKTELSE

Selskapet er pliktig til å ha tjenestepensjonsordning etter lov om obligatorisk tjenestepensjon.

Selskapets pensjonsordninger tilfredsstiller kravene i denne lov.

Note 4 Anleggsmidler

	Driftsløse, inventar ol.	Immaterielle eiendeler	Sum
Anskaffelseskost pr. 01.01.24	1 953 021	1 581 792	3 534 813
+ Tilgang kjøpte driftsmidler	141 605	322 000	463 605
= Anskaffelseskost 31.12.24	2 094 626	1 903 792	3 998 418
Akkumulerte avskrivninger 31.12.24	1 614 518	1 283 091	2 897 609
= Bokført verdi 31.12.24	480 108	620 701	1 100 809
Årets ordinære avskrivninger	280 688	593 791	874 479
Økonomisk levetid	0-6 år	3 år	



NOTER TIL ÅRSREGNSKAP



Note 5 Skatt

Årets skattekostnad	2024	2023
Resultatført skatt på ordinært resultat:		
Betalbar skatt	424 658	212 367
Endring i utsatt skattefordel	-3 808	-18 743
Skattekostnad ordinært resultat	420 850	193 624
Skattepliktig inntekt:		
Resultat før skatt	1 900 325	871 616
Permanente forskjeller	12 626	8 494
Endring i midlertidige forskjeller	17 311	85 192
Skattepliktig inntekt	1 930 263	965 303
Betalbar skatt i balansen:		
Betalbar skatt på årets resultat	424 658	212 367
Sum betalbar skatt i balansen	424 658	212 367

Skatteeffekten av midlertidige forskjeller som har gitt opphav til utsatt skatt og utsatte skattefordeler, spesifisert på typer av midlertidige forskjeller

	2024	2023	Endring
Varige driftsmidler	-53 894	-41 539	12 355
Fordringer	-57 247	-52 291	4 956
Sum	-111 141	-93 830	17 311
Grunnlag for utsatt skattefordel	-111 141	-93 830	17 311
Utsatt skattefordel (22 %)	-24 451	-20 643	3 808



NOTER TIL ÅRSREGNSKAP



Note 6 Egenkapital

	Aksjekapital	Overkurs	Annen innskutt egenkapital	Annen egenkapital	Sum egenkapital
Pr. 31.12.2023	220 000	0	0	248 806	468 806
Pr 01.01.2024	220 000	0	0	248 806	468 806
Årets resultat				1 479 475	1 479 475
Utbytte				-1 728 281	-1 728 281
Pr. 31.12.2024	220 000	0	0	0	220 000

Note 7 Fordringer og gjeld

	2024	2023
Fordringer med forfall senere enn ett år		
Andre langsiktige fordringer	11 600	0
Sum	11 600	0
Langsiktig gjeld med forfall senere enn 5 år		
Sum	0	0
Gjeld sikret ved pant - kassekreditt	1 005 401	1 607 570
Fordringer	1 304 924	1 962 483
Varer	3 612 089	3 243 241
Driftsløsøre	480 107	619 187
Sum	5 397 120	5 824 911

Fordring mot datterselskap, Elite Medical AS, kr 13 791 pr. 31.12.



NOTER TIL ÅRSREGNSKAP



Note 8 Bankinnskudd

Innestående midler på skattetrekkskonto (bundne midler) er på kr. 485 627.

Bevilget kreditt driftskonto utgjør kr 4,5 mill. Benyttet kreditt pr. 31.12. er kr 1 005 401.

Note 9 Aksjonærer

Aksjekapitalen i Elite M AS pr. 31.12 består av:

	Antall	Pålydende	Bokført
Ordinære aksjer	440	500,0	220 000
Sum	440		220 000

Eierstruktur

Aksjonærer i % pr. 31.12:

	Ordinære	Eierandel	Stemmeandel
Gry Bergundhaugen	400	90,9	90,9
Barbro Wivestad	40	9,1	9,1
Totalt antall aksjer	440	100,0	100,0

Aksjer eiet av medlemmer i styret og daglig leder:

Navn	Verv	Ordinære
Gry Bergundhaugen	styreleder/daglig leder	400
Totalt antall aksjer		400