



ÅRSREGNSKAPET FOR REGNSKAPSÅRET 2020 - GENERELL INFORMASJON

Enheten

Organisasjonsnummer: 922 157 073
Organisasjonsform: Aksjeselskap
Foretaksnavn: HEILT BYGG AS
Forretningsadresse: Alfarvegen 105
3540 NESBYEN

Regnskapsår

Årsregnskapets periode: 01.01.2020 - 31.12.2020

Konsern

Morselskap i konsern: Nei

Regnskapsregler

Regler for små foretak benyttet: Ja
Benyttet ved utarbeidelsen av årsregnskapet til selskapet: Regnskapslovens alminnelige regler

Årsregnskapet fastsatt av kompetent organ

Bekreftet av representant for selskapet: Håkon Christian Linge
Dato for fastsettelse av årsregnskapet: 24.08.2021

Grunnlag for avgivelse

År 2020: Årsregnskapet er elektronisk innlevert
År 2019: Tall er hentet fra elektronisk innlevert årsregnskap fra 2020

Det er ikke krav til at årsregnskapet m.v. som sendes til Regnskapsregisteret er undertegnet. Kontrollen på at dette er utført ligger hos revisor/enhetens øverste organ. Sikkerheten ivaretas ved at innsender har rolle/rettighet for innsending av årsregnskapet via Altinn, og ved at det bekreftes at årsregnskapet er fastsatt av kompetent organ.

Brønnøysundregistrene, 17.07.2022



Resultatregnskap

Beløp i: NOK	Note	2020	2019
RESULTATREGNSKAP			
Inntekter			
Salgsinntekt		16 634 900	6 602 440
Annen driftsinntekt		31 000	
Sum inntekter		16 665 900	6 602 440
Kostnader			
Varekostnad		8 579 731	3 720 079
Lønnskostnad	7	4 873 223	2 069 547
Avskrivning av driftsmidler og immaterielle eiendeler	1	151 246	56 130
Annen driftskostnad	7	1 906 866	968 080
Sum kostnader		15 511 066	6 813 836
Driftsresultat		1 154 834	-211 396
Finansinntekter og finanskostnader			
Annen renteinntekt		223	153
Sum finansinntekter		223	153
Annen rentekostnad		28 447	9 149
Annen finanskostnad		4 902	3 552
Sum finanskostnader		33 349	12 700
Netto finans		-33 126	-12 548
Ordinært resultat før skattekostnad	6	1 121 708	-223 944
Skattekostnad på ordinært resultat	6	226 439	
Ordinært resultat etter skattekostnad		895 269	-223 944
Årsresultat	3	895 269	-223 944
Årsresultat etter minoritetsinteresser		895 269	-223 944
Totalresultat		895 269	-223 944
Overføringer og disponeringer			



Resultatregnskap

Beløp i: NOK	Note	2020	2019
Udekket tap	3, 3	223 944	-223 944
Avsatt til annen egenkapital	3	671 325	
Sum overføringer og disponeringer		895 269	-223 944



Balanse

Beløp i: NOK	Note	2020	2019
BALANSE - EIENDELER			
Anleggsmidler			
Immaterielle eiendeler			
Goodwill	1	320 000	
Sum immaterielle eiendeler		320 000	
Varige driftsmidler			
Driftsløsøre, inventar o.a. utstyr	1, 5	210 665	197 265
Sum varige driftsmidler		210 665	197 265
Finansielle anleggsmidler			
Andre langsiktige fordringer		204 190	233 789
Sum finansielle anleggsmidler		204 190	233 789
Sum anleggsmidler		734 855	431 054
Omløpsmidler			
Varer			
Sum varer	5	795 009	303 086
Fordringer			
Kundefordringer	5	2 461 846	2 456 320
Andre kortsiktige fordringer		273 605	18 493
Sum fordringer		2 735 451	2 474 813
Bankinnskudd, kontanter og lignende			
Bankinnskudd, kontanter o.l.	2	1 274 047	22 005
Sum bankinnskudd, kontanter og lignende		1 274 047	22 005
Sum omløpsmidler		4 804 507	2 799 904
SUM EIENDELER		5 539 362	3 230 958

BALANSE - EGENKAPITAL OG GJELD



Balanse

Beløp i: NOK	Note	2020	2019
Egenkapital			
Innskutt egenkapital			
Aksjekapital	3, 4	1 000 000	1 000 000
Sum innskutt egenkapital		1 000 000	1 000 000
Opptjent egenkapital			
Annen egenkapital	3	671 325	
Udekket tap	3		223 944
Sum opptjent egenkapital		671 325	-223 944
Sum egenkapital		1 671 325	776 056
Gjeld			
Langsiktig gjeld			
Annen langsiktig gjeld			
Gjeld til kredittinstitusjoner	5	289 402	298 204
Sum annen langsiktig gjeld		289 402	298 204
Sum langsiktig gjeld		289 402	298 204
Kortsiktig gjeld			
Gjeld til kredittinstitusjoner	5		202 106
Leverandørgjeld		1 972 316	1 175 938
Betalbar skatt	6	226 439	
Skyldig offentlige avgifter		560 904	441 019
Annen kortsiktig gjeld	7	818 975	337 635
Sum kortsiktig gjeld		3 578 634	2 156 698
Sum gjeld		3 868 037	2 454 902
SUM EGENKAPITAL OG GJELD		5 539 362	3 230 958



Brønnøysundregistrene

ÅRSREGNSKAP FOR REGNSKAPSÅRET 2020 - GENERELL INFORMASJON

Journalnummer: 2021 686270

Enheten

Organisasjonsnummer: 922 157 073
Organisasjonsform: Aksjeselskap
Foretaksnavn: HEILT BYGG AS
Forretningsadresse: Alfarvegen 105
3540 NESBYEN

Regnskapsår

Årsregnskapets periode: 01.01.2020 - 31.12.2020

Konsern

Morselskap i konsern: Nei

Regnskapsregler

Regler for små foretak benyttet: Ja
Benyttet ved utarbeidelsen av
årsregnskapet til selskapet: Regnskapslovens alminnelige regler

Årsregnskapet fastsatt av kompetent organ

Bekreftet av representant for selskapet: Håkon Christian Linge
Dato for fastsettelse av årsregnskapet: 24.08.2021

Grunnlag for avgivelse

År 2020: Årsregnskap er elektronisk innlevert.
År 2019: Tall er hentet fra elektronisk innlevert årsregnskap fra 2020.

Det er ikke krav til at årsregnskapet m.v. som sendes til Regnskapsregisteret er undertegnet. Kontrollen på at dette er utført ligger hos revisor/enhetens øverste organ. Sikkerheten ivaretas ved at innsender har rolle/rettighet for innsending av årsregnskapet via Altinn, og ved at det bekreftes at årsregnskapet er fastsatt av kompetent organ.

Brønnøysundregistrene, 09.09.2021



Organisasjonsnr: 922 157 073
HEILT BYGG AS

RESULTATREGNSKAP

Beløp i: NOK	Note	2020	2019
RESULTATREGNSKAP			
Inntekter			
Salgsinntekt		16 634 900	6 602 440
Annen driftsinntekt		31 000	
Sum inntekter		16 665 900	6 602 440
Kostnader			
Varekostnad		8 579 731	3 720 079
Lønnskostnad	7	4 873 223	2 069 547
Avskrivning av driftsmidler og immaterielle eiendeler	1	151 246	56 130
Annen driftskostnad	7	1 906 866	968 080
Sum kostnader		15 511 066	6 813 836
Driftsresultat		1 154 834	-211 396
Finansinntekter og finanskostnader			
Annen renteinntekt		223	153
Sum finansinntekter		223	153
Annen rentekostnad		28 447	9 149
Annen finanskostnad		4 902	3 552
Sum finanskostnader		33 349	12 700
Netto finans		-33 126	-12 548
Ordinært resultat før skattekostnad	6	1 121 708	-223 944
Skattekostnad på ordinært resultat	6	226 439	
Ordinært resultat etter skattekostnad		895 269	-223 944
Årsresultat	3	895 269	-223 944
Årsresultat etter minoritetsinteresser		895 269	-223 944
Totalresultat		895 269	-223 944
Overføringer og disponeringer			
Udekket tap	3, 3	223 944	-223 944
Avsatt til annen egenkapital	3	671 325	
Sum overføringer og disponeringer		895 269	-223 944





Organisasjonsnr: 922 157 073
HEILT BYGG AS

BALANSE

Beløp i: NOK	Note	2020	2019
BALANSE - EIENDELER			
Anleggsmidler			
Immaterielle eiendeler			
Goodwill	1	320 000	
Sum immaterielle eiendeler		320 000	
Varige driftsmidler			
Driftsløsøre, inventar o. a. utstyr			
	1, 5	210 665	197 265
Sum varige driftsmidler		210 665	197 265
Finansielle anleggsmidler			
Andre langsiktige fordringer			
		204 190	233 789
Sum finansielle anleggsmidler		204 190	233 789
Sum anleggsmidler		734 855	431 054
Omløpsmidler			
Varer			
Sum varer	5	795 009	303 086
Fordringer			
Kundefordringer			
	5	2 461 846	2 456 320
Andre kortsiktige fordringer			
		273 605	18 493
Sum fordringer		2 735 451	2 474 813
Bankinnskudd, kontanter og lignende			
Bankinnskudd, kontanter o. l.			
	2	1 274 047	22 005
Sum bankinnskudd, kontanter og lignende		1 274 047	22 005
Sum omløpsmidler		4 804 507	2 799 904
SUM EIENDELER		5 539 362	3 230 958
BALANSE - EGENKAPITAL OG GJELD			
Egenkapital			
Innskutt egenkapital			
Aksjekapital	3, 4	1 000 000	1 000 000
Sum innskutt egenkapital		1 000 000	1 000 000



Opptjent egenkapital			
Annen egenkapital	3	671 325	
Udekket tap	3		223 944
Sum opptjent egenkapital		671 325	-223 944
Sum egenkapital		1 671 325	776 056
Gjeld			
Langsiktig gjeld			
Annen langsiktig gjeld			
Gjeld til			
kredittinstitusjoner	5	289 402	298 204
Sum annen langsiktig gjeld		289 402	298 204
Sum langsiktig gjeld		289 402	298 204
Kortsiktig gjeld			
Gjeld til			
kredittinstitusjoner	5		202 106
Leverandørgjeld		1 972 316	1 175 938
Betalbar skatt	6	226 439	
Skyldig offentlige avgifter		560 904	441 019
Annen kortsiktig gjeld	7	818 975	337 635
Sum kortsiktig gjeld		3 578 634	2 156 698
Sum gjeld		3 868 037	2 454 902
SUM EGENKAPITAL OG GJELD		5 539 362	3 230 958



Organisasjonsnr: 922 157 073
HEILT BYGG AS


NOTEOPPLYSNINGER - SELSKAP - alle poster oppgitt i hele tall


Note
1


Antall årsverk i regnskapsåret


Virksomheten har hatt følgende antall årsverk:
8.00



 Legally signed by
Steinar Kvannefoss
23.08.2021

 Legally signed by
Håkon Christian Linge
24.08.2021

 Legally signed by
Enik Bråten
24.08.2021

 Legally signed by
Roar Sandbekk
24.08.2021

HEILT BYGG AS

NOTER TIL REGNSKAPET FOR 2020

REGNSKAPSPRINSIPPER

Årsregnskapet er satt opp i samsvar med regnskapsloven og NRS 8 - God regnskapskikk for små foretak. Styret avlegger årsregnskapet under forutsetning om fortsatt drift.

Driftsinntekter

Inntektsføring ved salg av varer skjer på leveringstidspunktet. Tjenester inntektsføres etterhvert som de leveres.

Klassifisering og vurdering av balanseposter

Eiendeler bestemt til varig eie eller bruk er klassifisert som anleggsmidler. Andre eiendeler er klassifisert som omløpsmidler. Fordringer klassifiseres som omløpsmidler hvis de skal tilbakebetales i løpet av ett år fra etableringstidspunktet. Ved klassifisering av kortsiktig og langsiktig gjeld er analoge kriterier lagt til grunn.

Omløpsmidler vurderes til laveste av anskaffelseskost og virkelig verdi. Kortsiktig gjeld balanseføres til nominelt beløp på etableringstidspunktet.

Anleggsmidler vurderes til anskaffelseskost. Varige anleggsmidler som forringes i verdi avskrives lineært over forventet økonomisk levetid. Anleggsmidlene nedskrives til virkelig verdi når verdifallet forventes ikke å være forbigående. Langsiktig gjeld balanseføres til nominelt beløp på etableringstidspunktet.

Varige driftsmidler og avskrivninger

Varige driftsmidler som har en antatt levetid over 3 år og med en kostpris som overstiger kr. 15 000 er vurdert til historisk kost etter fradrag for avskrivninger som er beregnet på grunnlag av kostpris og antatt økonomisk levetid. Vedlikehold av driftsmidler kostnadsføres løpende under driftskostnader. Påkostninger eller forbedringer tillegges driftsmidlets kostpris og avskrives i takt med driftsmidlet.

Varebeholdninger

Lager av innkjøpte varer er verdsatt til laveste av anskaffelseskost etter FIFO-prinsippet og virkelig verdi. Egentilvirkede ferdigvarer og varer under tilvirkning er vurdert til variabel tilvirkningskost.

Fordringer

Kundefordringer og andre fordringer oppføres til pålydende etter fradrag for avsetning til forventet tap. Avsetning til tap gjøres på grunnlag av en individuell vurdering av de enkelte fordringene. I tillegg gjøres det for øvrige kundefordringer en uspesifisert avsetning for å dekke antatt tap. Avsetningen er til sammen kr. 30 000 pr. 31.12.



HEILT BYGG AS Noter til regnskapet

Garantiavsetning

Det er avsatt til forventede garantikostnader. Garantiavsetningen er i balansen oppført under annen kortsiktig gjeld.

Note 1 - Varige driftsmidler

	Dr. løsøre, transp.midl, verktøy ol	Lisens,imm. eiend.,goodw.	Totalt
Anskaffelseskost 1.1	203 365	50 030	253 395
Tilgang	84 646	400 000	484 646
Avgang	0	0	0
Anskaffelseskost 31.12	288 011	450 030	738 041
Akkumulerte avskrivninger 31.12	107 346	100 030	207 376
Bokført verdi pr. 31.12	180 665	350 000	530 665
Årets avskrivninger	61 246	90 000	151 246
Avskrivningsplan	Lineært	Lineært	
Avskrivningssats	4 år	5 år	

Note 2 – Bundne midler

I posten inngår bundne bankinnskudd med kr. 184 722 som tilsvarende skyldig skattetrekk pr. 31.12.

Note 3 – Egenkapital

	Aksjekapital	Annen egenkapital	Sum egenkapital
Aksjekapital 01.01.	1 000 000	-223 944	776 056
Årets resultat	-	895 269	895 269
Egenkapital pr. 31.12.	1 000 000	671 325	1 671 325

Note 4 – Aksjekapital og aksjonærinformasjon

Aksjekapitalen i Heilt Bygg AS pr. 31.12. består av følgende aksjeklasser:



HEILT BYGG AS Noter til regnskapet

	Antall	Pålydende	Bokført
Ordinære aksjer	100	10 000	1 000 000
Sum	100		1 000 000

For øvrig gir hver aksje samme rett i selskapet.

EIERSTRUKTUR

De største aksjonærene i Heilt Bygg AS pr. 31.12. var:

	Ordinære	Sum	Eier- andel	Stemme- andel	Verv/ stilling
Erik Bråten	25	25	25 %	25 %	Styremedlem
Håkon Christian Linge	25	25	25 %	25 %	Dagl.l./st.medl
Roger Sandbekk	25	25	25 %	25 %	Styreleder
Steinar Kvannefoss	25	25	25 %	25 %	Styremedlem
Sum > 1% eierandel	100	100	100,0 %	100,0 %	
Sum øvrige	0	0	0,0 %	0,0 %	
Totalt antall aksjer	100	100	100 %	100 %	

Note 5 - Pantstillelser og garantier m.v.

Bokført gjeld som er sikret ved pant o.l.:	2020	2019
Gjeld til kredittinstitusjoner	289 402	298 204
Gjeld til kredittinstitusjoner	0	202 106
Sum	289 402	500 310

Kredittmaksimum på kassakreditt pr. 31.12 er kr. 800 000, herav ubenyttat kr. 800 000.

Bokført verdi av eiendeler stilt som sikkerhet:	2020	2019
Maskiner o.l	210 665	197 265
Varelager	795 009	303 086
Fordringer	2 461 846	2 456 320
Totalt	3 467 520	2 956 671

Pantsettelsene har en begrensning på kr. 800 000 for hver av eiendelsgruppene.
Gjeld som forfaller mer enn 5 år etter regnskapsårets slutt: kr. 240 676.



HEILT BYGG AS Noter til regnskapet

Note 6 – Skattekostnad

Skatter kostnadsføres når de påløper, dvs. at skattekostnaden er knyttet til det regnskapsmessige resultatet før skatter.

Skattekostnaden består av betalbar skatt (skatt på årets skattepliktige inntekt) og endring i (netto) utsatt skatt/skattefordel. Utsatt skatt/skattefordel i balansen beregnes på grunnlag av midlertidige forskjeller mellom regnskapsmessige og skattemessige verdier. Årsaken til at utsatt skatt/skattefordel oppstår er ulik periodisering av det regnskapsmessige og det skattemessige resultatet.

Spesifikasjoner av midlertidige forskjeller og beregning av utsatt skatt/utsatt skattefordel:

Utsatt skattefordel:

Midlertidige forskjeller:	31.12.2020	31.12.2019	Endring
Driftsmidler	-13 792	-5 451	8 341
Utestående fordringer	-30 000	-	30 000
Andre avsetninger for forpliktelsler	-50 000	-	50 000
Akk. underskudd	-	-205 760	-205 760
Netto grunnlag utsatt skattefordel	-93 792	-211 211	-117 419
Utsatt skattefordel, 22%	-20 634	-46 466	-25 832

Alle midlertidige forskjeller kan utlignes, og dette er gjennomført i beregningen av utsatt skattefordel. Utsatt skattefordel er ikke oppført i balansen med bakgrunn i unntaksreglene for små foretak.

Årets skattegrunnlag:

	2020
Ordinært resultat før skattekostnad	1 121 708
Permanente forskjeller	24 979
Endring midlertidige forskjeller	88 342
Årets skattegrunnlag	1 235 029
Benytta framførbart underskudd	205 760
Grunnlag selskapets betalbare skatt	1 029 269
Beregnet betalbar skatt 22 %	226 439

Årets skattekostnad består av:

Betalbar skatt	226 439
Endring utsatt skattefordel	-
Netto skattekostnad	226 439

Note 7 - Ansatte, godtgjørelser, lån til ansatte m.m.



HEILT BYGG AS Noter til regnskapet

Lønnskostnader består av følgende poster:

Lønnskostnader	2020	2019
Lønninger	4 163 244	1 781 161
Arbeidsgiveravgift	446 019	189 794
Pensjonskostnader(premie OTP)	222 973	0
Andre personalkostnader	40 987	98 592
Sum	4 873 223	2 069 547

Gjennomsnittlig antall årsverk: 8,0 5,0

Pensjonsforpliktelser

Selskapet er pliktig å ha tjenstepensjon etter lov om obligatorisk tjenstepensjon. Selskapets pensjonsordninger tilfredsstiller kravene i denne lov.

Godtgjørelser	Daglig leder	Styret
Lønn	782 460	1 540 956
Annen godtgjørelse	29 382	24 519
Sum	811 842	1 565 475

Aksjonærene har ytt selskapet lån på til sammen kr. 200 000. Det er ikke beregna renter i regnskapsåret.

Revisor

Kostnadsført revisjonshonorar har i regnskapsåret vært kr 50 125(ekskl. mva) for ordinær revisjon og kr. 20 075(ekskl. mva) for annen bistand.

Note 8 – Hendelser etter balansedag

Den foreløpige vurderingen av konsekvensene av covid-19 utbruddet er at selskapet er lite berørt av den nedstengingen som styresmaktene satte i verk i 2020 og 2021. Oppdragsmengde er som tidligere og det forventes en jevn stigning i omsetning når det meste åpnes igjen i samfunnet.

Det forventes ikke en reduksjon i omsetning over året, men vi har ikke sikre estimater beløpsmessig på nåværende tidspunkt.

Selskapets styre vil løpende følge opp situasjonen og vil om nødvendig, iverksette kostnadsbesparende tiltak.



 Legally signed by
Steinar Kvannefoss
23.08.2021

 Legally signed by
Håkon Christian Linge
24.08.2021

 Legally signed by
Erik Bråten
24.08.2021

 Legally signed by
Roar Sandbekk
24.08.2021



Årsregnskap 2020

Heilt Bygg AS

Resultatregnskap
Balanse
Noter til regnskapet
Revisjonsberetning



Org.nr.: 922 157 073



Resultatregnskap			
Heilt Bygg AS			
Driftsinntekter og driftskostnader	Note	2020	2019
Salgsinntekt		16 634 900	6 602 440
Annen driftsinntekt		31 000	0
Sum driftsinntekter		16 665 900	6 602 440
Varekostnad		8 579 731	3 720 079
Lønnskostnad	7	4 873 223	2 069 547
Avskrivning av driftsmidler og immaterielle eiendeler	1	151 246	56 130
Annen driftskostnad	7	1 906 866	968 080
Sum driftskostnader		15 511 066	6 813 836
Driftsresultat		1 154 834	-211 396
Finansinntekter og finanskostnader			
Annen renteinntekt		223	153
Annen rentekostnad		28 447	9 149
Annen finanskostnad		4 902	3 552
Resultat av finansposter		-33 126	-12 548
Ordinært resultat før skattekostnad	6	1 121 708	-223 944
Skattekostnad på ordinært resultat	6	226 439	0
Ordinært resultat		895 269	-223 944
Ekstraordinære inntekter og kostnader			
Årsresultat	3	895 269	-223 944
Overføringer			
Avsatt til dekning av tidligere udekket tap	3	223 944	0
Avsatt til annen egenkapital	3	671 325	0
Overført til udekket tap	3	0	223 944
Sum overføringer		895 269	-223 944



Balanse			
Heilt Bygg AS			
Eiendeler	Note	2020	2019
Anleggsmidler			
Immaterielle eiendeler			
Goodwill	1	320 000	0
Sum immaterielle eiendeler		320 000	0
Varige driftsmidler			
Driftsløsøre, inventar o.a. utstyr	1, 5	210 665	197 265
Sum varige driftsmidler		210 665	197 265
Finansielle anleggsmidler			
Andre langsiktige fordringer		204 190	233 789
Sum finansielle anleggsmidler		204 190	233 789
Sum anleggsmidler		734 855	431 054
Omløpsmidler			
Lager av varer og annen beholdning	5	795 009	303 086
Fordringer			
Kundefordringer	5	2 461 846	2 456 320
Andre kortsiktige fordringer		273 605	18 493
Sum fordringer		2 735 451	2 474 813
Investeringer			
Bankinnskudd, kontanter o.l.	2	1 274 047	22 005
Sum omløpsmidler		4 804 507	2 799 904
Sum eiendeler		5 539 362	3 230 958
Heilt Bygg AS,922157073		Side 3	



Balanse			
Heilt Bygg AS			
Egenkapital og gjeld	Note	2020	2019
Egenkapital			
Innskutt egenkapital			
Aksjekapital	3, 4	1 000 000	1 000 000
Sum innskutt egenkapital		1 000 000	1 000 000
Opptjent egenkapital			
Annen egenkapital	3	671 325	0
Udekket tap	3	0	-223 944
Sum opptjent egenkapital		671 325	-223 944
Sum egenkapital		1 671 325	776 056
Gjeld			
Avsetning for forpliktelseser			
Annen langsiktig gjeld			
Gjeld til kredittinstitusjoner	5	289 402	298 204
Sum annen langsiktig gjeld		289 402	298 204
Kortsiktig gjeld			
Gjeld til kredittinstitusjoner	5	0	202 106
Leverandørgjeld		1 972 316	1 175 938
Betalbar skatt	6	226 439	0
Skyldig offentlige avgifter		560 904	441 019
Annen kortsiktig gjeld	7	818 975	337 635
Sum kortsiktig gjeld		3 578 634	2 156 698
Sum gjeld		3 868 037	2 454 902
Sum egenkapital og gjeld		5 539 362	3 230 958



Balanse

Heilt Bygg AS

Nesbyen, 24.08.2021
Styret i Heilt Bygg AS

Roar Sandbekk
Styreleder

Håkon Christian Linge
Dagl.leder/st.medl

Steinar Kvannefoss
Styremedlem

Erik Bråten
Styremedlem



Hallingdal Revisjon og Regnskap

Kjell Magne Fauske

Statsautorisert revisor

Til generalforsamlingen i
Heilt Bygg AS

UAVHENGIG REVISORS BERETNING

Uttalelse om revisjonen av årsregnskapet

Konklusjon

Vi har revidert årsregnskapet for Heilt Bygg AS som viser et overskudd på kr. 895 269. Årsregnskapet består av balanse per 31. desember 2020, resultatregnskap for regnskapsåret avsluttet per denne datoen og noter til årsregnskapet, herunder et sammendrag av viktige regnskapsprinsipper.

Etter vår mening er det medfølgende årsregnskapet avgitt i samsvar med lov og forskrifter og gir et rettviseende bilde av selskapets finansielle stilling per 31. desember 2020, og av dets resultater for regnskapsåret avsluttet per denne datoen i samsvar med regnskapslovens regler og god regnskapsskikk i Norge.

Grunnlag for konklusjonen

Vi har gjennomført revisjonen i samsvar med lov, forskrift og god revisjonsskikk i Norge, herunder de internasjonale revisjonsstandardene (ISA-ene). Våre oppgaver og plikter i henhold til disse standardene er beskrevet i *Revisors oppgaver og plikter ved revisjon av årsregnskapet*. Vi er uavhengige av selskapet slik det kreves i lov og forskrift, og har overholdt våre øvrige etiske forpliktelser i samsvar med disse kravene. Etter vår oppfatning er innhentet revisjonsbevis tilstrekkelig og hensiktsmessig som grunnlag for vår konklusjon.

Styret og daglig leders ansvar for årsregnskapet

Styret og daglig leder (ledelsen) er ansvarlig for å utarbeide årsregnskapet i samsvar med lov og forskrifter, herunder for at det gir et rettviseende bilde i samsvar med regnskapslovens regler og god regnskapsskikk i Norge. Ledelsen er også ansvarlig for slik intern kontroll som den finner nødvendig for å kunne utarbeide et årsregnskap som ikke inneholder vesentlig feilinformasjon, verken som følge av misligheter eller utilsiktede feil.

Ved utarbeidelsen av årsregnskapet må ledelsen ta standpunkt til selskapets evne til fortsatt drift og opplyse om forhold av betydning for fortsatt drift. Forutsetningen om fortsatt drift skal legges til grunn for årsregnskapet så lenge det ikke er sannsynlig at virksomheten vil bli avviklet.



Adresse: Gamlevegen 6, 3550 Gol
E-post: post@hallingdalrevisjon.no
Internett: hallingdalrevisjon.no

Tlf. 970 62 275
Bankkonto nr. 2324.16.17521
Org. nr. 996 957 659 MVA



Hallingdal Revisjon og Regnskap

Kjell Magne Fauske

Statsautorisert revisor

Revisors oppgaver og plikter ved revisjonen av årsregnskapet

Vårt mål er å oppnå betryggende sikkerhet for at årsregnskapet som helhet ikke inneholder vesentlig feilinformasjon, verken som følge av misligheter eller utilsiktede feil, og å avgi en revisjonsberetning som inneholder vår konklusjon. Betyggende sikkerhet er en høy grad av sikkerhet, men ingen garanti for at en revisjon utført i samsvar med lov, forskrift og god revisjonsskikk i Norge, herunder ISA-ene, alltid vil avdekke vesentlig feilinformasjon som eksisterer. Feilinformasjon kan oppstå som følge av misligheter eller utilsiktede feil. Feilinformasjon blir vurdert som vesentlig dersom den enkeltvis eller samlet med rimelighet kan forventes å påvirke økonomiske beslutninger som brukerne foretar basert på årsregnskapet.

For videre beskrivelse av revisors oppgaver og plikter vises det til <https://revisorforeningen.no/revisjonsberetninger>

Uttalelse om øvrige lovmessige krav

Konklusjon om registrering og dokumentasjon

Basert på vår revisjon av årsregnskapet som beskrevet ovenfor, og kontrollhandlinger vi har funnet nødvendig i henhold til internasjonal standard for attestasjonsoppdrag (ISAE) 3000 «Attestasjonsoppdrag som ikke er revisjon eller forenklet revisorkontroll av historisk finansiell informasjon», mener vi at ledelsen har oppfylt sin plikt til å sørge for ordentlig og oversiktlig registrering og dokumentasjon av selskapets regnskapsopplysninger i samsvar med lov og god bokføringskikk i Norge.

Gol, 24.08.2021

Hallingdal Revisjon og Regnskap, K.M. Fauske

Kjell Magne Fauske
statsautorisert revisor



Adresse: Gamlevegen 6, 3550 Gol
E-post: post@hallingdalrevisjon.no
Internett: hallingdalrevisjon.no

Tlf. 970 62 275
Bankkonto nr. 2324.16.17521
Org. nr. 996 957 659 MVA