



## ÅRSREGNSKAPET FOR REGNSKAPSÅRET 2017 - GENERELL INFORMASJON

### Enheten

Organisasjonsnummer: 999 095 917  
Organisasjonsform: Aksjeselskap  
Foretaksnavn: PEGERO AS  
Forretningsadresse: c/o In Sight AS  
Stortingsgata 22  
0161 OSLO

### Regnskapsår

Årsregnskapets periode: 01.01.2017 - 31.12.2017

### Konsern

Morselskap i konsern: Nei

### Regnskapsregler

Regler for små foretak benyttet: Ja  
Benyttet ved utarbeidelsen av årsregnskapet til selskapet: Regnskapslovens alminnelige regler

### Årsregnskapet fastsatt av kompetent organ

Bekreftet av representant for selskapet: Geir Kjærnes  
Dato for fastsettelse av årsregnskapet: 08.03.2018

### Grunnlag for avgivelse

År 2017: Årsregnskapet er elektronisk innlevert  
År 2016: Tall er hentet fra elektronisk innlevert årsregnskap fra 2017

*Det er ikke krav til at årsregnskapet m.v. som sendes til Regnskapsregisteret er undertegnet. Kontrollen på at dette er utført ligger hos revisor/enhetens øverste organ. Sikkerheten ivaretas ved at innsender har rolle/rettighet for innsending av årsregnskapet via Altinn, og ved at det bekreftes at årsregnskapet er fastsatt av kompetent organ.*

Brønnøysundregistrene, 30.05.2021



## Resultatregnskap

Beløp i: NOK	Note	2017	2016
<b>RESULTATREGNSKAP</b>			
<b>Kostnader</b>			
Lønnskostnad			
Annen driftskostnad	3	22 893	20 803
<b>Sum kostnader</b>		<b>22 893</b>	<b>20 803</b>
<b>Driftsresultat</b>		<b>-22 893</b>	<b>-20 803</b>
<b>Finansinntekter og finanskostnader</b>			
Annen renteinntekt		254	181
Annen finansinntekt		1 268 036	1 784 243
<b>Sum finansinntekter</b>		<b>1 268 290</b>	<b>1 784 424</b>
Annen rentekostnad		35 841	26 189
<b>Sum finanskostnader</b>		<b>35 841</b>	<b>26 189</b>
<b>Netto finans</b>		<b>1 232 449</b>	<b>1 758 235</b>
<b>Ordinært resultat før skattekostnad</b>		<b>1 209 556</b>	<b>1 737 432</b>
<b>Ordinært resultat etter skattekostnad</b>		<b>1 209 556</b>	<b>1 737 432</b>
<b>Årsresultat</b>		<b>1 209 556</b>	<b>1 737 432</b>
<b>Overføringer og disponeringer</b>			
Annen egenkapital		1 209 556	1 737 432
<b>Sum overføringer og disponeringer</b>		<b>1 209 556</b>	<b>1 737 432</b>



## Balanse

Beløp i: NOK	Note	2017	2016
<b>BALANSE - EIENDELER</b>			
<b>Anleggsmidler</b>			
<b>Immaterielle eiendeler</b>			
<b>Finansielle anleggsmidler</b>			
Investeringer i aksjer og andeler		1 239 995	3 459 797
Andre fordringer		188 000	
<b>Sum finansielle anleggsmidler</b>		<b>1 427 995</b>	<b>3 459 797</b>
<b>Sum anleggsmidler</b>		<b>1 427 995</b>	<b>3 459 797</b>
<b>Omløpsmidler</b>			
<b>Varer</b>			
<b>Fordringer</b>			
Andre fordringer		3 581 948	
<b>Sum fordringer</b>		<b>3 581 948</b>	
<b>Bankinnskudd, kontanter og lignende</b>			
Bankinnskudd, kontanter og lignende	5	420 453	757 362
<b>Sum bankinnskudd, kontanter og lignende</b>		<b>420 453</b>	<b>757 362</b>
<b>Sum omløpsmidler</b>		<b>4 002 402</b>	<b>757 362</b>
<b>SUM EIENDELER</b>		<b>5 430 396</b>	<b>4 217 158</b>
<b>BALANSE - EGENKAPITAL OG GJELD</b>			
<b>Egenkapital</b>			
<b>Innskutt egenkapital</b>			
Aksjekapital (100 000 aksjer à kr 1,00)	6, 8, 9	100 000	100 000
<b>Sum innskutt egenkapital</b>		<b>100 000</b>	<b>100 000</b>
<b>Opptjent egenkapital</b>			
Annen egenkapital	6	4 326 714	4 117 158



## Balanse

<b>Beløp i: NOK</b>	<b>Note</b>	<b>2017</b>	<b>2016</b>
<b>Sum opptjent egenkapital</b>		<b>4 326 714</b>	<b>4 117 158</b>
<b>Sum egenkapital</b>	6	<b>4 426 714</b>	<b>4 217 158</b>
<b>Gjeld</b>			
<b>Langsiktig gjeld</b>			
<b>Annen langsiktig gjeld</b>			
Gjeld til kredittinstitusjoner	7	1 000 000	
<b>Sum annen langsiktig gjeld</b>		<b>1 000 000</b>	
<b>Sum langsiktig gjeld</b>		<b>1 000 000</b>	<b>0</b>
<b>Kortsiktig gjeld</b>			
Annen kortsiktig gjeld		3 682	
<b>Sum kortsiktig gjeld</b>		<b>3 682</b>	
<b>Sum gjeld</b>		<b>1 003 682</b>	<b>0</b>
<b>SUM EGENKAPITAL OG GJELD</b>		<b>5 430 396</b>	<b>4 217 158</b>



Til generalforsamlingen i

Pegero AS

## UAVHENGIG REVISORS BERETNING

### Uttalelse om revisjonen av årsregnskapet

#### Konklusjon

Vi har revidert Pegero AS' årsregnskap som viser et overskudd på kr 1.209.556,-. Årsregnskapet består av balanse per 31. desember 2017, resultatregnskap for regnskapsåret avsluttet per denne datoen og noter til årsregnskapet, herunder et sammendrag av viktige regnskapsprinsipper. Etter vår mening er det medfølgende årsregnskapet avgitt i samsvar med lov og forskrifter og gir et rettviseende bilde av selskapets finansielle stilling per 31. desember 2017, og av dets resultater og kontantstrømmer for regnskapsåret avsluttet per denne datoen i samsvar med regnskapslovens regler og god regnskapsskikk i Norge.

#### Grunnlag for konklusjonen

Vi har gjennomført revisjonen i samsvar med lov, forskrift og god revisjonsskikk i Norge, herunder de internasjonale revisjonsstandardene (ISA-ene). Våre oppgaver og plikter i henhold til disse standardene er beskrevet i *Revisors oppgaver og plikter ved revisjon av årsregnskapet*. Vi er uavhengige av selskapet slik det kreves i lov og forskrift, og har overholdt våre øvrige etiske forpliktelser i samsvar med disse kravene. Etter vår oppfatning er innhentet revisjonsbevis tilstrekkelig og hensiktsmessig som grunnlag for vår konklusjon.

#### Styrets og daglig leders ansvar for årsregnskapet

Styret og daglig leder er ansvarlig for å utarbeide årsregnskapet i samsvar med lov og forskrifter, herunder for at det gir et rettviseende bilde i samsvar med regnskapslovens regler og god regnskapsskikk i Norge. Ledelsen er også ansvarlig for slik intern kontroll som den finner nødvendig for å kunne utarbeide et årsregnskap som ikke inneholder vesentlig feilinformasjon, verken som følge av misligheter eller uflisiktede feil.

Ved utarbeidelsen av årsregnskapet må ledelsen ta standpunkt til selskapets evne til fortsatt drift og opplyse om forhold av betydning for fortsatt drift. Forutsetningen om fortsatt drift skal legges til grunn for årsregnskapet så lenge det ikke er sannsynlig at virksomheten vil bli avvirket.



## Revisors oppgaver og plikter ved revisjonen av årsregnskapet

Vårt mål er å oppnå betryggende sikkerhet for at årsregnskapet som helhet ikke inneholder vesentlig feilinformasjon, verken som følge av misligheter eller utilsiktede feil, og å avgi en revisjonsberetning som inneholder vår konklusjon. Betryggende sikkerhet er en høy grad av sikkerhet, men ingen garanti for at en revisjon utført i samsvar med lov, forskrift og god revisjonsskikk i Norge, herunder ISA-ene, alltid vil avdekke vesentlig feilinformasjon som eksisterer. Feilinformasjon kan oppstå som følge av misligheter eller utilsiktede feil. Feilinformasjon blir vurdert som vesentlig dersom den enkeltvis eller samlet med rimelighet kan forventes å påvirke økonomiske beslutninger som brukerne foretar basert på årsregnskapet.

For videre beskrivelse av revisors oppgaver og plikter vises det til <https://revisorforeningen.no/revisjonsberetninger>

## Uttalelse om øvrige lovmessige krav

### Konklusjon om registrering og dokumentasjon

Basert på vår revisjon av årsregnskapet som beskrevet ovenfor, og kontrollhandlinger vi har funnet nødvendig i henhold til internasjonal standard for attestasjonsoppdrag (ISAE) 3000 «Attestasjonsoppdrag som ikke er revisjon eller forenklet revisorkontroll av historisk finansiell informasjon», mener vi at ledelsen har oppfylt sin plikt til å sørge for ordentlig og oversiktlig registrering og dokumentasjon av selskapets regnskapsopplysninger i samsvar med lov og god bokføringskikk i Norge.

Fjellhamar, den 8. mars 2018  
Blom & Fossan as

Christian Blom  
Statsautorisert revisor



Årsregnskap for 2017

PEGERO AS  
0161 OSLO

Innhold

Resultatregnskap

Balanse

Noter

Revisjonsberetning

Utarbeidet av:

Sparebank 1 Regnskapshuset Østlandet AS, avdeling Lillestyrøm

Postboks 84

2027 KJELLER

Org.nr. 967661643

Utarbeidet med:  
Total Årsoppgjør



**Resultatregnskap for 2017**  
**PEGERO AS**

	Note	2017	2016
<b>Sum driftsinntekter</b>		<u>0</u>	<u>0</u>
Lønnskostnad	1, 2	0	0
Annen driftskostnad	3	(22 893)	(20 803)
<b>Sum driftskostnader</b>		<u>(22 893)</u>	<u>(20 803)</u>
<b>Driftsresultat</b>		<u>(22 893)</u>	<u>(20 803)</u>
Annen renteinntekt		254	181
Annen finansinntekt		1 268 036	1 784 243
<b>Sum finansinntekter</b>		<u>1 268 290</u>	<u>1 784 424</u>
Annen rentekostnad		(35 841)	(26 189)
<b>Sum finanskostnader</b>		<u>(35 841)</u>	<u>(26 189)</u>
<b>Netto finans</b>		<u>1 232 449</u>	<u>1 758 235</u>
<b>Ordinært resultat før skattekostnad</b>		<u>1 209 556</u>	<u>1 737 432</u>
<b>Ordinært resultat</b>		<u>1 209 556</u>	<u>1 737 432</u>
<b>Årsresultat</b>		<u>1 209 556</u>	<u>1 737 432</u>
<b>Overføringer</b>			
Annen egenkapital		1 209 556	1 737 432
<b>Sum</b>		<u>1 209 556</u>	<u>1 737 432</u>



**Balanse pr. 31. desember 2017**  
**PEGERO AS**

	Note	2017	2016
<b>EIENDELER</b>			
<b>Anleggsmidler</b>			
<b>Finansielle anleggsmidler</b>			
Investeringer i aksjer og andeler		1 239 995	3 459 797
Andre fordringer		188 000	0
<b>Sum finansielle anleggsmidler</b>		<b>1 427 995</b>	<b>3 459 797</b>
<b>Sum anleggsmidler</b>		<b>1 427 995</b>	<b>3 459 797</b>
<b>Omløpsmidler</b>			
<b>Fordringer</b>			
Andre fordringer		3 581 948	0
<b>Sum fordringer</b>		<b>3 581 948</b>	<b>0</b>
Bankinnskudd, kontanter og lignende	5	420 453	757 362
<b>Sum bankinnskudd, kontanter og lignende</b>		<b>420 453</b>	<b>757 362</b>
<b>Sum omløpsmidler</b>		<b>4 002 402</b>	<b>757 362</b>
<b>Sum eiendeler</b>		<b>5 430 396</b>	<b>4 217 158</b>





## Balanse pr. 31. desember 2017 PEGERO AS


	Note	2017	2016
<b>EGENKAPITAL OG GJELD</b>			
<b>Egenkapital</b>			
<b>Innskutt egenkapital</b>			
Aksjekapital (100 000 aksjer à kr 1,00)	6, 8, 9	100 000	100 000
<b>Sum innskutt egenkapital</b>		<b>100 000</b>	<b>100 000</b>
<b>Opptjent egenkapital</b>			
Annen egenkapital	6	4 326 714	4 117 158
<b>Sum opptjent egenkapital</b>		<b>4 326 714</b>	<b>4 117 158</b>
<b>Sum egenkapital</b>	6	<b>4 426 714</b>	<b>4 217 158</b>
<b>Gjeld</b>			
<b>Annen langsiktig gjeld</b>			
Gjeld til kredittinstitusjoner	7	1 000 000	0
<b>Sum annen langsiktig gjeld</b>		<b>1 000 000</b>	<b>0</b>
<b>Sum langsiktig gjeld</b>		<b>1 000 000</b>	<b>0</b>
<b>Kortsiktig gjeld</b>			
Annen kortsiktig gjeld		3 682	0
<b>Sum kortsiktig gjeld</b>		<b>3 682</b>	<b>0</b>
<b>Sum gjeld</b>		<b>1 003 682</b>	<b>0</b>
<b>Sum egenkapital og gjeld</b>		<b>5 430 396</b>	<b>4 217 158</b>

Oslo,

7/3. 2018

  
Roger Sebastian Sedal  
Styrets leder

  
Per Gustav Hæhre  
Styremedlem

  
Geir Kjærnes  
Styremedlem / Daglig leder



## Noter 2017

### PEGERO AS

#### Regnskapsprinsipper

Årsregnskapet er satt opp i samsvar med regnskapsloven og god regnskapsskikk for små foretak.

#### Salgsinntekter

Inntektsføring ved salg av varer skjer på leveringstidspunktet. Tjenester inntektsføres etter hvert som de leveres.

#### Klassifisering og vurdering av balanseposter

Omløpsmidler og kortsiktig gjeld omfatter poster som knytter seg til varekretsløpet. For andre poster enn kundefordringer omfattes poster som forfaller til betaling innen ett år etter transaksjonsdagen. Anleggsmidler er eiendeler bestemt til varig eie og bruk. Langsiktig gjeld er gjeld som forfaller senere enn ett år etter transaksjonsdagen.

Omløpsmidler vurderes til laveste av anskaffelseskost og virkelig verdi. Kortsiktig gjeld balanseføres til nominelt beløp på etableringstidspunktet.

Anleggsmidler vurderes til anskaffelseskost. Varige anleggsmidler avskrives etter en fornuftig avskrivningsplan. Anleggsmidlene nedskrives til virkelig verdi ved verdifall som ikke forventes å være forbigående. Langsiktig gjeld med unntak av andre avsetninger balanseføres til nominelt beløp på etableringstidspunktet.

#### Skatt

Skattekostnaden i resultatregnskapet omfatter både periodens betalbare skatt og endring i utsatt skatt. Utsatt skatt er beregnet med 23% på grunnlag av de midlertidige forskjeller som eksisterer mellom regnskapsmessige og skattemessige verdier, samt skattemessig underskudd til fremføring ved utgangen av regnskapsåret. Skatteøkende og skattereduserende midlertidige forskjeller som reverserer eller kan reversere i samme periode er utlignet og skattevirkningen er beregnet på nettogrunnlaget.

Selskapet har ikke endret regnskapsprinsipp fra 2016 til 2017.

#### Note 1 - Ytelse til ledende personer

Det er ikke utbetalt lønn eller annen godtgjørelse til styret eller daglig leder i 2017

#### Note 2 - Obligatorisk tjenestepensjon

##### Obligatorisk tjenestepensjon

Foretaket er ikke pliktig til å ha tjenestepensjonsordning etter lov om obligatorisk tjenestepensjon.

#### Note 3 - Revisjon

##### Revisjon og andre tjenester

Kostnadsført revisjonshonorar for 2017 utgjør kr 10 000. Honorar for annen bistand utgjør kr 0 .

#### Note 4 - Midl. forskjeller - Utsatt skatt/skattefordel

Utsatt skatt/utsatt skattefordel i balansen avsettes på grunnlag av forskjeller mellom regnskapsmessige og skattemessige verdier i henhold til norsk regnskapsstandard for skatt. Midlertidige skatteøkende og skattereduserende forskjeller som kan utlignes er nettoført.

Midlertidige forskjeller knyttet til:	01.01.2017	31.12.2017	Endring
Skattemessig fremførbart underskudd	(228 153)	(280 554)	52 401
Netto forskjeller	(228 153)	(280 554)	52 401
Skattereduserende forskjeller som ikke kan utlignes	228 153	280 554	(52 401)
Sum midlertidige forskjeller	0	0	0
<b>Utsatt skattefordel 31.12.17. basert på 23%</b>	<b>0</b>	<b>0</b>	<b>0</b>

Ut fra forsiktighetshensyn balanseføres ikke utsatt skattefordel på kr 64 527



## Note 5 - Bankinnskudd

Posten inneholder kun frie midler.

## Note 6 - Egenkapital

Spesifikasjon egenkapital	Aksjekapital	Annen EK	Sum
Egenkapital 01.01.2017	100 000	4 117 158	4 217 158
Tilleggsutbytte		(1 000 000)	(1 000 000)
Årets resultat		1 209 556	1 209 556
<b>Egenkapital 31.12.2017</b>	<b>100 000</b>	<b>4 326 714</b>	<b>4 426 714</b>

## Note 7 - Pantstillelser og garantier

### Pantstillelser og garantier

Spesifikasjon	2017	2016
Obligasjonslån		
Gjeld til kredittinstitusjoner	1 000 000	
Øvrig langsiktig gjeld (inkl. finansiell leasing)		
<b>Sum</b>	<b>1 000 000</b>	

Lånet er sikret med pant i aksjer tilhørende In Sight AS. Disse ble solgt i desember 2017, og lånet er innfridd i begynnelsen av 2018

## Note 8 - Aksjonærliste

### Foretakets aksjonærer pr 31.12. 2017

Foretaket har 3 aksjonærer.

Aksjonærens navn	Antall aksjer	Eierandel
Sedal Roger Sebastian	33 334	33,33 %
Accelera AS	33 333	33,33 %
Dajede AS	33 333	33,33 %
	<b>100 000</b>	<b>100%</b>

## Note 9 - Aksjeinnehav

### Aksjeinnehav ledende personer

Tittel	Navn	Antall aksjer
Styrets leder	Roger Sebastian Sedal	33 334
Daglig leder/ styremedlem	Geir Kjærnes - eier av Accelera AS	33 333
Styremedlem	Per Hæhre - eier av Dajede AS	33 333