



ÅRSREGNSKAPET FOR REGNSKAPSÅRET 2024 - GENERELL INFORMASJON

Enheten

Organisasjonsnummer:	941 768 415
Organisasjonsform:	Aksjeselskap
Foretaksnavn:	OKKENHAUG BIL AS
Forretningsadresse:	Ranheimsvegen 1 7044 TRONDHEIM

Regnskapsår

Årsregnskapets periode:	01.01.2024 - 31.12.2024
-------------------------	-------------------------

Konsern

Morselskap i konsern:	Ja
Konsernregnskap lagt ved:	Nei

Regnskapsregler

Regler for små foretak benyttet:	Nei
Benyttet ved utarbeidelsen av årsregnskapet til selskapet:	Regnskapslovens alminnelige regler

Årsregnskapet fastsatt av kompetent organ

Bekreftet av representant for selskapet:	Anders Fallem Storvik
Dato for fastsettelse av årsregnskapet:	07.04.2025

Grunnlag for avgivelse

År 2024: Årsregnskapet er elektronisk innlevert
År 2023: Tall er hentet fra elektronisk innlevert årsregnskap fra 2024

Det er ikke krav til at årsregnskapet m.v. som sendes til Regnskapsregisteret er undertegnet. Kontrollen på at dette er utført ligger hos revisor/enhetens øverste organ. Sikkerheten ivaretas ved at innsender har rolle/rettighet for innsending av årsregnskapet via Altinn, og ved at det bekreftes at årsregnskapet er fastsatt av kompetent organ.

Brønnøysundregistrene, 20.05.2025



Resultatregnskap

Beløp i: NOK	Note	2024	2023
RESULTATREGNSKAP			
Inntekter			
Salgsinntekt	1	207 994 948	187 639 731
Sum inntekter		207 994 948	187 639 731
Kostnader			
Varekostnad	2	172 373 067	157 310 943
Lønnskostnad	3	19 774 919	19 831 814
Avskrivning av driftsmidler	4	672 195	713 234
Nedskrivning av varige driftsmidler og immaterielle eiendeler	4		
Annen driftskostnad		18 014 787	16 230 265
Sum kostnader		210 834 968	194 086 256
Driftsresultat		-2 840 020	-6 446 525
Finansinntekter og finanskostnader			
Renteinntekt fra foretak i samme konsern		118 212	16 684
Annen renteinntekt		6 458	3 315
Annen finansinntekt		714	-21 093
Sum finansinntekter		125 384	-1 094
Rentekostnad til foretak i samme konsern		533 812	411 473
Annen rentekostnad		397 074	1 441 865
Annen finanskostnad		28	
Sum finanskostnader		930 914	1 853 338
Netto finans		-805 530	-1 854 431
Resultat før skattekostnad		-3 645 550	-8 300 956
Skattekostnad på resultat	5	-802 464	-1 816 926
Årsresultat		-2 843 086	-6 484 030
Årsresultat etter minoritetsinteresser		-2 843 086	-6 484 030
Totalresultat		-2 843 086	-6 484 030



Resultatregnskap

Beløp i: NOK	Note	2024	2023
Overføringer og disponeringer			
Overført fra annen egenkapital	6	-2 843 086	-6 484 030
Sum overføringer og disponeringer		-2 843 086	-6 484 030



Balanse

Beløp i: NOK	Note	2024	2023
BALANSE - EIENDELER			
Anleggsmidler			
Immaterielle eiendeler			
Utsatt skattefordel	5	1 520 549	1 024 621
Sum immaterielle eiendeler		1 520 549	1 024 621
Varige driftsmidler			
Tomter, bygninger o.a. fast eiendom	4	241 614	91 513
Maskiner og anlegg	4	700 349	992 310
Driftsløsøre, inventar o.a. utstyr	4	706 215	1 328 343
Sum varige driftsmidler		1 648 178	2 412 166
Finansielle anleggsmidler			
Investering i datterselskap		30 000	
Investeringer i tilknyttet selskap		68 000	
Investeringer i aksjer og andeler	7	777 341	777 341
Andre langsiktige fordringer		155 359	125 236
Sum finansielle anleggsmidler		1 030 700	902 577
Sum anleggsmidler		4 199 427	4 339 364
Omløpsmidler			
Varer			
Lager av varer og annen beholdning	2, 8	21 959 667	48 725 329
Sum varer		21 959 667	48 725 329
Fordringer			
Kundefordringer	8	439 472	1 395 140
Andre kortsiktige fordringer		3 279 564	1 425 533
Konsernfordringer	9	3 973 320	1 492 559
Sum fordringer		7 692 356	4 313 232
Investeringer			
Aksjer og andeler i foretak i samme konsern	9		
Bankinnskudd, kontanter og lignende			



Balanse

Beløp i: NOK	Note	2024	2023
Bankinnskudd, kontanter o.l.	10	596 911	703 557
Sum bankinnskudd, kontanter og lignende		596 911	703 557
Sum omløpsmidler		30 248 935	53 742 118
SUM EIENDELER		34 448 362	58 081 483

BALANSE - EGENKAPITAL OG GJELD

Egenkapital

Innskutt egenkapital

Aksjekapital	6, 11, 12	110 000	100 000
Overkurs		9 416 300	
Annen innskutt egenkapital	6	8 428 883	7 342 076
Sum innskutt egenkapital		17 955 183	7 442 076

Opptjent egenkapital

Annen egenkapital	6		3 179 498
Sum opptjent egenkapital			3 179 498

Sum egenkapital		17 955 183	10 621 574
------------------------	--	-------------------	-------------------

Gjeld

Langsiktig gjeld

Utsatt skatt	5		
Annen langsiktig gjeld			
Gjeld til kredittinstitusjoner	8		
Langsiktig konserngjeld	9		
Sum langsiktig gjeld		0	0

Kortsiktig gjeld

Gjeld til kredittinstitusjoner	8	5 184 414	6 416 792
Leverandørgjeld	8	6 578 830	35 315 998
Betalbar skatt	5		
Skyldig offentlige avgifter		1 153 712	2 202 433



Balanse

Beløp i: NOK	Note	2024	2023
Kortsiktig konserngjeld	9	402 575	468 665
Annen kortsiktig gjeld		3 173 648	3 056 020
Sum kortsiktig gjeld		16 493 179	47 459 908
Sum gjeld		16 493 179	47 459 908
SUM EGENKAPITAL OG GJELD		34 448 362	58 081 483



Brønnøysundregistrene

ÅRSREGNSKAP FOR REGNSKAPSÅRET 2024 - GENERELL INFORMASJON

Journalnummer: 2025 412007

Enheten

Organisasjonsnummer: 941 768 415
Organisasjonsform: Aksjeselskap
Foretaksnavn: OKKENHAUG BIL AS
Forretningsadresse: Ranheimsvegen 1
7044 TRONDHEIM

Regnskapsår

Årsregnskapets periode: 01.01.2024 - 31.12.2024

Konsern

Morselskap i konsern: Ja
Konsernregnskap lagt ved: Nei

Regnskapsregler

Regler for små foretak benyttet: Nei
Benyttet ved utarbeidelsen av
årsregnskapet til selskapet: Regnskapslovens alminnelige regler

Årsregnskapet fastsatt av kompetent organ

Bekreftet av representant for selskapet: Anders Fallem Storvik
Dato for fastsettelse av årsregnskapet: 07.04.2025

Grunnlag for avgivelse

År 2024: Årsregnskap er elektronisk innlevert.
År 2023: Tall er hentet fra elektronisk innlevert årsregnskap fra 2024.

Det er ikke krav til at årsregnskapet m.v. som sendes til Regnskapsregisteret er undertegnet. Kontrollen på at dette er utført ligger hos revisor/enhetens øverste organ. Sikkerheten ivaretas ved at innsender har rolle/rettighet for innsending av årsregnskapet via Altinn, og ved at det bekreftes at årsregnskapet er fastsatt av kompetent organ.

Brønnøysundregistrene, 19.05.2025



Organisasjonsnr: 941 768 415
OKKENHAUG BIL AS

RESULTATREGNSKAP

Beløp i: NOK	Note	2024	2023
RESULTATREGNSKAP			
Inntekter			
Salgsinntekt	1	207 994 948	187 639 731
Sum inntekter		207 994 948	187 639 731
Kostnader			
Varekostnad	2	172 373 067	157 310 943
Lønnskostnad	3	19 774 919	19 831 814
Avskrivning av driftsmidler	4	672 195	713 234
Nedskrivning av varige driftsmidler og immaterielle eiendeler	4		
Annen driftskostnad		18 014 787	16 230 265
Sum kostnader		210 834 968	194 086 256
Driftsresultat		-2 840 020	-6 446 525
Finansinntekter og finanskostnader			
Renteinntekt fra foretak i samme konsern		118 212	16 684
Annen renteinntekt		6 458	3 315
Annen finansinntekt		714	-21 093
Sum finansinntekter		125 384	-1 094
Rentekostnad til foretak i samme konsern		533 812	411 473
Annen rentekostnad		397 074	1 441 865
Annen finanskostnad		28	
Sum finanskostnader		930 914	1 853 338
Netto finans		-805 530	-1 854 431
Resultat før skattekostnad		-3 645 550	-8 300 956
Skattekostnad på resultat	5	-802 464	-1 816 926
Årsresultat		-2 843 086	-6 484 030
Årsresultat etter minoritetsinteresser		-2 843 086	-6 484 030
Totalresultat		-2 843 086	-6 484 030
Overføringer og disponeringer			
Overført fra annen egenkapital	6	-2 843 086	-6 484 030
Sum overføringer og disponeringer		-2 843 086	-6 484 030





Organisasjonsnr: 941 768 415
OKKENHAUG BIL AS

BALANSE

Beløp i: NOK	Note	2024	2023
BALANSE - EIENDELER			
Anleggsmidler			
Immaterielle eiendeler			
Utsatt skattefordel	5	1 520 549	1 024 621
Sum immaterielle eiendeler		1 520 549	1 024 621
Varige driftsmidler			
Tomter, bygninger o.a. fast eiendom	4	241 614	91 513
Maskiner og anlegg	4	700 349	992 310
Driftsløsøre, inventar o. a. utstyr	4	706 215	1 328 343
Sum varige driftsmidler		1 648 178	2 412 166
Finansielle anleggsmidler			
Investering i datterselskap		30 000	
Investeringer i tilknyttet selskap		68 000	
Investeringer i aksjer og andeler	7	777 341	777 341
Andre langsiktige fordringer		155 359	125 236
Sum finansielle anleggsmidler		1 030 700	902 577
Sum anleggsmidler		4 199 427	4 339 364
Omløpsmidler			
Varer			
Lager av varer og annen beholdning	2, 8	21 959 667	48 725 329
Sum varer		21 959 667	48 725 329
Fordringer			
Kundefordringer	8	439 472	1 395 140
Andre kortsiktige fordringer		3 279 564	1 425 533
Konsernfordringer	9	3 973 320	1 492 559
Sum fordringer		7 692 356	4 313 232
Investeringer			
Aksjer og andeler i foretak i samme konsern	9		
Bankinnskudd, kontanter og lignende			
Bankinnskudd, kontanter o. l.	10	596 911	703 557
Sum bankinnskudd, kontanter og lignende		596 911	703 557



Sum omløpsmidler		30 248 935	53 742 118
SUM EIENDELER		34 448 362	58 081 483
BALANSE - EGENKAPITAL OG GJELD			
Egenkapital			
Innskutt egenkapital			
Aksjekapital	6, 11, 12	110 000	100 000
Overkurs		9 416 300	
Annen innskutt egenkapital	6	8 428 883	7 342 076
Sum innskutt egenkapital		17 955 183	7 442 076
Opptjent egenkapital			
Annen egenkapital	6		3 179 498
Sum opptjent egenkapital			3 179 498
Sum egenkapital		17 955 183	10 621 574
Gjeld			
Langsiktig gjeld			
Utsatt skatt	5		
Annen langsiktig gjeld			
Gjeld til			
kredittinstitusjoner	8		
Langsiktig konserngjeld	9		
Sum langsiktig gjeld		0	0
Kortsiktig gjeld			
Gjeld til			
kredittinstitusjoner	8	5 184 414	6 416 792
Leverandørgjeld	8	6 578 830	35 315 998
Betalbar skatt	5		
Skyldig offentlige avgifter		1 153 712	2 202 433
Kortsiktig konserngjeld	9	402 575	468 665
Annen kortsiktig gjeld		3 173 648	3 056 020
Sum kortsiktig gjeld		16 493 179	47 459 908
Sum gjeld		16 493 179	47 459 908
SUM EGENKAPITAL OG GJELD		34 448 362	58 081 483



Organisasjonsnr: 941 768 415
OKKENHAUG BIL AS

NOTEOPPLYSNINGER - SELSKAP - alle poster oppgitt i hele tall

Note
3

Antall årsverk i regnskapsåret
25.00

Sum Beløp

Balanseført verdi 31.12. Varige driftsmidler Immaterielle eiend.

Konsernregnskap

Morselskapet sitt navn

Forretningskontor for morselskapet

Begrunnelse for at datterselskap er utelatt fra konsolideringen

Samlet beløp - tilknyttet selskap Årets Fjorårets

Samlet beløp - foretak i samme konsern Årets Fjorårets

Samlet beløp - foretak i samme konsern Årets Fjorårets

Samlet beløp - felles kontrollert virksomhet Årets Fjorårets

Pantstillelse Beløp

Beholdning av egne aksjer Antall Pålydende Andel av aksjek.



BDO AS
Stokmøveien 2
Postboks 6
7501 Stjørdal

Uavhengig revisors beretning

Til generalforsamlingen i Okkenhaug Bil AS

Konklusjon

Vi har revidert årsregnskapet til Okkenhaug Bil AS.

Årsregnskapet består av:

- Balanse per 31. desember 2024,
- Resultatregnskap 2024
- Kontantstrømoppstilling for regnskapsåret avsluttet per 31. desember 2024
- Noter til årsregnskapet, herunder et sammendrag av viktige regnskapsprinsipper.

Etter vår mening:

- Oppfyller årsregnskapet gjeldende lovkrav, og
- Gir årsregnskapet et rettviseende bilde av selskapets finansielle stilling per 31. desember 2024 og av dets resultater og kontantstrømmer for regnskapsåret i samsvar med regnskapslovens regler og god regnskapskikk i Norge.

Grunnlag for konklusjonen

Vi har gjennomført revisjonen i samsvar med International Standards on Auditing (ISA-ene). Våre oppgaver og plikter i henhold til disse standardene er beskrevet nedenfor under Revisors oppgaver og plikter ved revisjonen av årsregnskapet. Vi er uavhengige av selskapet i samsvar med kravene i relevante lover og forskrifter i Norge og International Code of Ethics for Professional Accountants (inkludert internasjonale uavhengighetsstandarder) utstedt av International Ethics Standards Board for Accountants (IESBA-reglene), og vi har overholdt våre øvrige etiske forpliktelser i samsvar med disse kravene. Innhentet revisjonsbevis er etter vår vurdering tilstrekkelig og hensiktsmessig som grunnlag for vår konklusjon.

Annen informasjon

Styret og daglig leder (ledelsen) er ansvarlig for annen informasjon. Annen informasjon består av årsberetningen. Vår konklusjon om årsregnskapet ovenfor dekker ikke annen informasjon.

I forbindelse med revisjonen av årsregnskapet er det vår oppgave å lese annen informasjon. Formålet er å vurdere hvorvidt det foreligger vesentlig inkonsistens mellom annen informasjon og årsregnskapet og den kunnskap vi har opparbeidet oss under revisjonen av årsregnskapet, eller hvorvidt informasjon i annen informasjon ellers fremstår som vesentlig feil. Vi har plikt til å rapportere dersom annen informasjon fremstår som vesentlig feil. Vi har ingenting å rapportere i så henseende.

Konklusjon om årsberetningen

Basert på kunnskapen vi har opparbeidet oss i revisjonen, mener vi at årsberetningen

- er konsistent med årsregnskapet og
- inneholder de opplysninger som skal gis i henhold til gjeldende lovkrav.



Styret og daglig leders ansvar for årsregnskapet

Styret og daglig leder (ledelsen) er ansvarlig for å utarbeide årsregnskapet og for at det gir et rettviseende bilde i samsvar med regnskapslovens regler og god regnskapsskikk i Norge. Ledelsen er også ansvarlig for slik intern kontroll som den finner nødvendig for å kunne utarbeide et årsregnskap som ikke inneholder vesentlig feilinformasjon, verken som følge av misligheter eller utilsiktede feil.

Ved utarbeidelsen av årsregnskapet må ledelsen ta standpunkt til selskapets evne til fortsatt drift og opplyse om forhold av betydning for fortsatt drift. Forutsetningen om fortsatt drift skal legges til grunn for årsregnskapet så lenge det ikke er sannsynlig at virksomheten vil bli avviklet.

Revisors oppgaver og plikter ved revisjonen av årsregnskapet

Vårt mål er å oppnå betryggende sikkerhet for at årsregnskapet som helhet ikke inneholder vesentlig feilinformasjon, verken som følge av misligheter eller utilsiktede feil, og å avgi en revisjonsberetning som inneholder vår konklusjon. Betryggende sikkerhet er en høy grad av sikkerhet, men ingen garanti for at en revisjon utført i samsvar med ISA-ene, alltid vil avdekke vesentlig feilinformasjon. Feilinformasjon kan oppstå som følge av misligheter eller utilsiktede feil. Feilinformasjon er å anse som vesentlig dersom den enkeltvis eller samlet med rimelighet kan forventes å påvirke de økonomiske beslutningene som brukerne foretar på grunnlag av årsregnskapet.

For videre beskrivelse av revisors oppgaver og plikter vises det til:

<https://revisorforeningen.no/revisjonsberetninger>

BDO AS

Lars Terje Klæth
statsautorisert revisor
(elektronisk signert)

Penneo Dokumentnøkkel: SG9EQ-06QEU-C66FC-3WMEK-QMMSOY-H4PWN



PENNEO

Signaturene i dette dokumentet er juridisk bindende. Dokument signert med "Penneo™ - sikker digital signatur". De signerende parter sin identitet er registrert, og er listet nedenfor.

"Med min signatur bekrefter jeg alle datoer og innholdet i dette dokument."

Klæth, Lars Terje

Partner

På vegne av: BDO

Serienummer: no_bankid:9578-5997-4-208468

IP: 188.95.xxx.xxx

2025-04-07 12:37:21 UTC



Penneo Dokumentnøkkel: SG9EQ-06QEU-C66FC-3WMEK-QMMSOY-H4PVW

Dette dokumentet er signert digitalt via **Penneo.com**. De signerte dataene er validert ved hjelp av den matematiske hashverdien av det originale dokumentet. All kryptografisk bevisføring er innebygd i denne PDF-en for fremtidig validering.

Dette dokumentet er forseglest med et kvalifisert elektronisk segl ved bruk av et sertifikat og et tidsstempel fra en kvalifisert tillitstjenesteleverandør.

Slik kan du bekrefte at dokumentet er originalt

Når du åpner dokumentet i Adobe Reader, kan du se at det er sertifisert av **Penneo A/S**. Dette beviser at innholdet i dokumentet ikke har blitt endret siden tidspunktet for signeringen. Bevis for de individuelle signatørens digitale signaturer er vedlagt dokumentet.

Du kan bekrefte de kryptografiske bevisene ved hjelp av Penneos validator, <https://penneo.com/validator>, eller andre valideringsverktøy for digitale signaturer.



Årsregnskap 2024 Okkenhaug Bil AS

Styrets årsberetning
Resultatregnskap
Balanse
Noter til regnskapet

Org.nr.: 941 768 415



Okkenhaug Bil AS
Org.nr. 941 768 415

Styrets årsberetning 2024

Virksomheten

Okkenhaug Bil AS driver sin virksomhet basert på salg av nye Hyundai og Subaru person- og varebiler, samt bruktbil og servicemarkedstjenester fra Ranheimsvegen 1 i Trondheim. Virksomheten har også en underavdeling på Orkanger.

Totalmarkedet for nye personbiler i Norge ble i 2024 128.691
Fra Okkenhaug Bil ble det av egne merker registrert:

nye Hyundai:	220	(2023: 190)
brukte biler:	180	(2023: 192)

Regnskapet for 2024 viser en omsetning på kr 207 994 948 som er en økning på kr 20 335 217 fra i fjor.
Resultat før skatt ble et underskudd på kr 2 843 086 som disponeres fra egenkapital.

Med bakgrunn med høy ordresreserve internt, og sviktende salg, markedssvikt ved inngangen til året, hadde selskapet stort varelager. Videre har vi vært gjennom et marked med høye renter og avgiftsøkninger, noe som resulterte i avbestillinger av ordrer. Selskapet innehadde derfor et større varelager, og valgte derfor å posisjonere seg riktig, som resulterte i at varelager ble solgt med negativ dekningsbidrag. Etableringen på har foreløpig ikke gitt forventende resultater.

I oktober ble det inngått avtale med Strandveien Auto (Hyundai-forhandler) om å gå sammen om et nytt selskap, Hyundai Trondheim (Okkenhaug Krogstad AS). Okkenhaug Bil flytter inn i Strandveien Autos lokaler på Tungasletta 18. Eierforholdet er 50/50 Selskapet ble stiftet 9/12-24.

Aksjonærforhold / styre

Selskapets egenkapital pr. 31.12.23 er kr 17 955 183
Selskapet er et heleid datterselskap av Okkenhaug Holding AS.
Styret har bestått av Anders Fallem Storvik, styreleder, og Ina Okkenhaug, styremedlem.
Styret består av 50/50 kvinner/menn.

Selskapet har ikke tegnet ansvarsforsikring for styrets medlemmer og daglig leder

Arbeidsmiljø

Det er ved årets slutt 25 årsverk i selskapet, herav 6 kvinner. Arbeidsmiljøet anses for godt.
Bedriften har en positiv holdning til likestilling.
Sykefravær for 2024: 3,57% (2023: 4,01%)
Bedriften har etablert bedriftshelsetjeneste og følger systematisk HMS-arbeide.
Okkenhaug Bil AS er sertifisert Miljøfyrtårnsbedrift
Det er ikke registrert alvorlige skader eller ulykker som skyldes forhold relatert til virksomheten.

Ytre miljø

Styret er ikke kjent med at virksomheten har noen skadelig effekt på det ytre miljø.
I forbindelse med verksteddriften følges forskrifter om håndtering av spesialavfall, ref. HMS-plan.

Resultatet


Det fremlagte resultatregnskap og balanse med tilhørende noter gir etter styrets oppfatning tilfredsstillende uttrykk for resultat og den økonomiske stilling ved årsskiftet.

Etter styrets oppfatning er det relativt begrenset finansiell risiko av betydning knyttet til selskapets balanse og resultat.
Selskapet har god oversikt og styring av gjenkjøps- og andre økonomiske forpliktelser, samt likviditetsplanlegging på kort og lang sikt.
Selskapet har i driftsåret hatt god likviditet. Styret bekrefter at forutsetningene for fortsatt drift er til stede.



Trondheim, 03.04.2025
Styret i Okkenhaug BA AS


Ina Okkenhaug
styremedlem


Anders Fåne Størvik
styreleder


Kjell Ola Røsjødet Okkenhaug
daglig leder



Resultatregnskap Okkenhaug Bil AS

Driftsinntekter og driftskostnader	Note	2024	2023
Salgsinntekt	1	207 994 948	187 639 731
Sum driftsinntekter		207 994 948	187 639 731
Varekostnad	2	172 373 067	157 310 943
Lønnskostnad	3	19 774 919	19 831 814
Avskrivning av driftsmidler	4	672 195	713 234
Annen driftskostnad		18 014 787	16 230 265
Sum driftskostnader		210 834 968	194 086 256
Driftsresultat		-2 840 020	-6 446 525
Finansinntekter og finanskostnader			
Renteinntekt fra foretak i samme konsern		118 212	16 684
Annen renteinntekt		6 458	3 315
Annen finansinntekt		714	-21 093
Rentekostnad til foretak i samme konsern		533 812	411 473
Annen rentekostnad		397 074	1 441 865
Annen finanskostnad		28	0
Resultat av finansposter		-805 530	-1 854 431
Resultat før skattekostnad		-3 645 550	-8 300 956
Skattekostnad på resultat	5	-802 464	-1 816 926
Årsresultat		-2 843 086	-6 484 030
Overføringer			
Overført fra annen egenkapital	6	2 843 086	6 484 030
Sum overføringer		-2 843 086	-6 484 030



Balanse Okkenhaug Bil AS

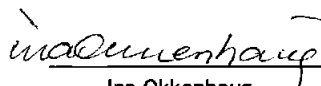
Eiendeler	Note	2024	2023
Anleggsmidler			
<i>Immaterielle eiendeler</i>			
Utsatt skattefordel	5	1 520 549	1 024 621
Sum immaterielle eiendeler		1 520 549	1 024 621
<i>Varige driftsmidler</i>			
Tomter, bygninger o.a. fast eiendom	4	241 614	91 513
Maskiner og anlegg	4	700 349	992 310
Driftsløsøre, inventar o.a. utstyr	4	706 215	1 328 343
Sum varige driftsmidler		1 648 178	2 412 166
<i>Finansielle anleggsmidler</i>			
Investeringer i datterselskap		30 000	0
Investeringer i tilknyttet selskap		68 000	0
Investeringer i aksjer og andeler	7	777 341	777 341
Andre langsiktige fordringer		155 359	125 236
Sum finansielle anleggsmidler		1 030 700	902 577
Sum anleggsmidler		4 199 427	4 339 364
Omløpsmidler			
<i>Varer</i>			
Lager av varer og annen beholdning	2, 8	21 959 667	48 725 329
Sum varer		21 959 667	48 725 329
<i>Fordringer</i>			
Kundefordringer	8	439 472	1 395 140
Andre kortsiktige fordringer		3 279 564	1 425 533
Konsernfordringer	9	3 973 320	1 492 559
Sum fordringer		7 692 356	4 313 232
<i>Bankinnskudd, kontanter o.l</i>			
Bankinnskudd, kontanter o.l.	10	596 911	703 557
Sum bankinnskudd, kontanter o.l		596 911	703 557
Sum omløpsmidler		30 248 935	53 742 118
Sum eiendeler		34 448 362	58 081 483




Balanse Okkenhaug Bil AS

Egenkapital og gjeld	Note	2024	2023
Egenkapital			
<i>Innskutt egenkapital</i>			
Aksjekapital	6, 11, 12	110 000	100 000
Overkurs		9 416 300	0
Annen innskutt egenkapital	6	8 428 883	7 342 076
Sum innskutt egenkapital		17 955 183	7 442 076
<i>Opptjent egenkapital</i>			
Annen egenkapital	6	0	3 179 498
Sum opptjent egenkapital		0	3 179 498
Sum egenkapital		17 955 183	10 621 574
Gjeld			
<i>Kortsiktig gjeld</i>			
Gjeld til kredittinstitusjoner	8	5 184 414	6 416 792
Leverandørgjeld	8	6 201 456	25 280 857
Leverandørgjeld til selskap i samme konsern		377 374	10 035 140
Skyldig offentlige avgifter		1 153 712	2 202 433
Kortsiktig konserngjeld	9	402 575	468 665
Annen kortsiktig gjeld		3 173 648	3 056 020
Sum kortsiktig gjeld		16 493 179	47 459 908
Sum gjeld		16 493 179	47 459 908
Sum egenkapital og gjeld		34 448 362	58 081 483

Trondheim, 03.04.2025
Styret i Okkenhaug Bil AS


Ina Okkenhaug
styremedlem


Anders Fallem Størvik
styreleder


Kjell Ola Røsjordet Okkenhaug
daglig leder



Okkenhaug Bil AS

Kontantstrømoppstilling

	2024	2023
Kontantstrømmer fra operasjonelle aktiviteter		
Resultat før skattekostnad	- 3 645 550	- 8 278 456
Periodens betalte skatt	-	178 164
Tap/ gevinst ved salg av eiendeler	- 182 900	- 2 347
Avskrivninger	672 195	713 234
Endring i varelager	26 765 661	- 11 832 043
Endring i kundefordringer	955 668	- 3 562 170
Endring i leverandørgjeld	- 19 079 401	20 870 302
Endring i andre tidsavgrensingsposter	- 2 055 872	- 383 666
Netto kontantstrøm fra operasjonelle aktiviteter	3 429 801	2 653 310
Kontantstrøm fra investeringsaktiviteter		
Innbetalinger ved salg av varige driftsmidler	549 686	2 065 759
Utbetalinger ved kjøp av varige driftsmidler	- 274 994	- 942 015
Utbetalinger på lånefordring konsern (korts./langs.)	- 2 480 761	- 1 565 780
Utbetalinger på andre lånefordringer (korts./langs.)	-	17 758
Utbetalinger ved kjøp av aksjer, obligas. / konsernbidrag til DS	- 98 000	-
Netto kontantstrøm fra investeringsaktiviteter	- 2 304 069	459 794
Kontantstrømmer fra finansieringsaktiviteter		
Netto innbetaling kassekreditt	-	2 036 436
Netto utbetaling kassekreditt	- 1 232 378	-
Innbetalinger ved opptak av annen gjeld (korts./langs.)	-	569 799
Utbetalinger ved nedbetaling av annen gjeld (korts./langs.)	-	651 260
Innbetalinger av konsernbidrag fra MS	-	1 374 813
Utbetalinger av konsernbidrag til MS	-	132 188
Netto kontantstrømmer fra finansieringsaktiviteter	- 1 232 378	3 197 600
Netto kontantstrøm for perioden	- 106 646	84 496
Effekt av valutakursendringer på kontanter og kontantekvivalenter	-	-
Kontanter og kontantekvivalenter ved periodens begynnelse	703 557	619 061
Kontanter og kontantekvivalenter ved periodens slutt	596 911	703 557

21.03.2025/09:57



Regnskapsprinsipper

Årsregnskapet er utarbeidet i samsvar med regnskapsloven og god regnskapsskikk i Norge.

Inntekter

Selskapet selger varer og tjenester som inntektsføres ved levering. Ved salg av nye biler med gjenkjøpsavtaler blir salget inntektsført ved levering. Senere tilbakekjøp og salg av tilbakekjøpte biler, føres som egne transaksjoner.

Ved salg av nye biler utgjør engangsavgifter til Staten betydelige beløp. Dette vises ikke som inntekt, men tas kun med som kortsiktig gjeld i regnskapet. Andelen av salgsinntekter som knytter seg til fremtidige servicekontrakter balanseføres som uopptjent inntekt ved salget og inntektsføres deretter i takt med leveringen av ytelsene.

Verkstedsalg bokføres på tidspunkt for overgang av risiko og kontroll som er vurdert til betalingstidspunkt ved overlevering av del eller ved tilbakelevering av bearbeidet bil. Inntektene regnskapsføres med verdien av vederlaget på transaksjonstidspunktet. For lengre verkstedsoppdrag innregnes opptjent inntekt. Inntektsføringen gjøres i takt med at oppdraget utføres.

Varer

Varer er vurdert til det laveste av anskaffelseskost og netto salgsverdi. Det foretas nedskrivning for påregnelig ukurans.

Skatter

Skattekostnaden sammenstilles med regnskapsmessig resultat før skatt. Skatt knyttet til egenkapitaltransaksjoner er ført mot egenkapitalen. Skattekostnaden består av betalbar skatt (skatt på årets direkte skattepliktige inntekt) og endring i netto utsatt skatt. Utsatt skatt og utsatt skattefordel er presentert netto i balansen.

Hovedregel for vurdering og klassifisering av eiendeler og gjeld

Eiendeler bestemt til varig eie eller bruk er klassifisert som anleggsmidler. Andre eiendeler er klassifisert som omløpsmidler. Fordringer som skal tilbakebetales innen et år er klassifisert som omløpsmidler. Ved klassifisering av kortsiktig og langsiktig gjeld er tilsvarende kriterier lagt til grunn.

Omløpsmidler vurderes til laveste av anskaffelseskost og virkelig verdi.

Anleggsmidler vurderes til anskaffelseskost, men nedskrives til gjenvinnbart beløp dersom dette er lavere enn bokført verdi, og verdifallet forventes ikke å være forbigående. Anleggsmidler med begrenset økonomisk levetid avskrives planmessig.

Andre aksjer og andeler

Aksjer hvor selskapet har kontroll eller eierskap i tilknyttede selskap, er klassifisert som anleggsmidler og er balanseført til anskaffelseskost.

Aksjer hvor selskapet ikke har betydelig innflytelse, er klassifisert som anleggsmidler og er balanseført til anskaffelseskost. Investeringene nedskrives til virkelig verdi ved verdifall som forventes ikke å være forbigående.

Mottatt utbytte fra selskapene inntektsføres som annen finansinntekt.

Investeringer i markedsbaserte aksjer og andeler er klassifisert som omløpsmidler og vurdert til markedsverdi på balansedagen.

Fordringer

Kundefordringer og andre fordringer er oppført til pålydende etter fradrag for avsetning til forventet tap. Avsetning til tap gjøres på grunnlag av en individuell vurdering av de enkelte fordringer.

Bankinnskudd, kontanter og lignende

Bankinnskudd, kontanter ol. inkluderer kontanter, bankinnskudd og andre betalingsmidler med forfallsdato som er kortere enn tre måneder fra anskaffelse.

Garantiforpliktelse

I hovedtrekk dekker produsentene og importør garantiene etter gitte retningslinjer, mens selskapet



dekker garantier ut over dette.

Ved salg av brukte biler dekker i hovedtrekk selskapet garantiforpliktelsen, utover resterende fabrikkgaranti.

Det foretas løpende avsetning og vurdering av fremtidige forpliktelser.

Gjenkjøpsavtaler

Selskapet har en portefølje av solgte nye biler med garanterte gjenkjøpspriser. Gjenkjøpsprisene avhenger av leieperiode, kjørelengde og bilmodell. Avtalene blir ikke balanseført. Det foretas løpende vurdering av forpliktelsene og det foretas avsetning til eventuelle forventede tap

Kontantstrømoppstilling

Ved utarbeidelse av kontantstrømoppstillingen er den indirekte metoden lagt til grunn. Likvidier omfatter kontanter og bankinnskudd.



Note 1 Salgsinntekter

Pr. Virksomhetsområde	2024	2023
Bilsalg	187 294 844	167 681 218
Delesalg	29 341 356	26 048 434
Verksted	12 228 654	10 715 103
-intern omsetning	-20 875 693	-16 931 702
Sum	207 994 947	187 639 731

Note 2 Varer

Varelager	2024	2023
Delelager	2 027 550	3 025 971
Nybil	4 855 721	23 271 018
Bruktbil	4 459 683	10 702 156
Demobil og øvrig varelager	10 756 713	12 468 683
Avsetning ukurans	-140 000	-742 500
Sum varelager	21 959 667	48 725 329

Note 3 Lønnskostnader og ytelser, godtgjørelser til daglig leder, styret og revisor

Lønnskostnader	2024	2023
Lønninger	16 682 765	16 414 977
Arbeidsgiveravgift	2 563 530	2 514 345
Andre ytelser	528 624	902 492
Sum	19 774 919	19 831 814

Selskapet har i 2024 sysselsatt 25 årsverk.

Pensjonsforpliktelser

Selskapet er pliktig til å ha tjenstepensjonsordning etter lov om obligatorisk tjenstepensjon. Selskapets pensjonsordninger tilfredsstiller kravene i denne lov.

Ytelser til ledende personer	Daglig leder	Styret
Lønn	912 636	0
Pensjonskostnader	21 216	0
Annen godtgjørelse	137 802	0
Sum	1 071 654	0

Det er bytte daglig leder i 2024, opplyst lønn til daglig leder er sum lønn til begge daglig leder i 2024.

Styrets leder har fakturert styrehonorar fra sitt selskap tilsvarende kr 240 596 presentert under andre driftskostnader.

Honorar til revisor eks. mva utgjør:	2024	2023
Lovpålagt revisjon	224 226	130 000
Regnskapsteknisk bistand	191 969	41 600
Sum	416 195	171 600



Note 4 Varige driftsmidler

	Driftsløsøre, inventar, verktøy o.l.	Ikke avskrivbare driftsmidler	Totalt
Anskaffelseskost 01.01	18 868 041	39 975	18 908 016
Tilgang kjøpte driftsmidler	274 994		274 994
Avgang solgte driftsmidler	-366 787	0	-366 787
Anskaffelseskost 31.12. 2024	18 776 248	39 975	18 816 223
Akkumulerte avskrivninger 31.12	17 168 045	0	17 168 045
Bokført verdi 31.12.2024	1 608 203	39 975	1 648 178
Årets avskrivninger	672 195	0	672 195
Avskrivningssatser	10 - 30%	0 %	
Avskrivningsplan	Lineær	Ingen	

Note 5 Skatt

Årets skattekostnad	2024	2023
Resultatført skatt på ordinært resultat:		
Betalbar skatt	0	0
Endring i utsatt skattefordel	-802 464	-1 816 926
Skattekostnad ordinært resultat	-802 464	-1 816 926
Skattepliktig inntekt:		
Resultat før skatt	-3 645 550	-8 300 956
Permanente forskjeller	-2 012	42 200
Endring i midlertidige forskjeller	519 495	827 325
Mottatt konsernbidrag	1 393 343	1 374 813
Skattepliktig inntekt	-1 734 724	-6 056 618
Betalbar skatt i balansen:		
Betalbar skatt på årets resultat	-306 535	-302 459
Betalbar skatt på mottatt konsernbidrag	306 535	302 459
Sum betalbar skatt i balansen	0	0
Beregning av effektiv skattesats		
Resultat før skatt	-3 645 550	-8 300 956
Beregnet skatt av resultat før skatt	-802 021	-1 826 210
Skatteeffekt av permanente forskjeller	-443	9 284
Sum	-802 464	-1 816 926
Effektiv skattesats	22,0 %	21,9 %

Skatteeffekten av midlertidige forskjeller og underskudd til fremføring som har gitt opphav til utsatt skatt og utsatte skattefordeler, spesifisert på typer av midlertidige forskjeller

	2024	2023	Endring
Varige driftsmidler	2 157 731	2 721 749	564 018
Varebeholdning	-139 999	-742 500	-602 502
Fordringer	-72 978	-30 000	42 978
Avsetninger mv	-1 065 000	-550 000	515 000
Sum	879 754	1 399 249	519 495
Akkumulert fremførbart underskudd	-7 791 342	-6 056 618	1 734 724
Grunnlag for utsatt skattefordel	-6 911 589	-4 657 370	2 254 219
Utsatt skattefordel (22 %)	-1 520 549	-1 024 621	495 928



Note 6 Egenkapital

	Aksjekapital	Overkurs	Annen Innskutt egenkapital	Annen egenkapital	Sum egenkapital
Egenkapital 01.01.	100 000	0	7 342 076	3 179 498	10 621 574
Årets resultat				-2 843 086	-2 843 086
Kapitalforhøyelse	10 000	9 482 464			9 492 464
Konsernbidrag mottatt			1 086 807		1 086 807
Konsernbidrag avgitt				-402 575	-402 575
Netting mot overkurs		-66 164		66 164	0
Egenkapital 31.12.	110 000	9 416 300	8 428 883	0	17 955 183

Det ble i november 2024 foretatt en kapitalforhøyelse ved gjeldskonvertering mot Okkenhaug holding AS.

Note 7 Andre langsiktige aksjer og andeler

Selskap	Eierandel	Anskaffelseskost	Balanseført verdi
Autogruppen Norge AS	< 1%	25 000	25 000
Bil & Trafikk AS	4,76 %	2 500	2 500
Bilskadesenter Trøndelag AS	16,5 %	742 841	742 841
Opplæringskontoret for Bilfag AS	5,83 %	7 000	7 000
Balanseført verdi 31.12.		777 341	777 341

Note 8 Fordringer, gjeld, pantstillelser og garantier mv

Bokført gjeld som er sikret med pant

	2024	2023
Gjeld til kredittinstitusjoner	5 184 414	6 416 792
Leverandørgjeld - varelagerfinansiering	3 807 265	2 650 264
Sum	8 991 679	9 067 056

Gjeld til kredittinstitusjoner består av kassekreditt. Bevilgning kassekreditt er på 10 000 000,-

Balanseført verdi av pantsatte eiendeler

	2024	2023
Driftsløsøre	1 522 228	2 231 028
Kundefordring	439 472	1 395 140
Varelager	21 959 667	48 725 329
Sum	23 921 368	52 351 496

Garantiansvar

	2024	2023
Service- og garantiavsetning	700 000	550 000



Note 9 Mellomværende med selskap i samme konsern

	2024	2023
Fordringer		
Andre kortsiktige fordringer konsern	2 579 977	1 492 559
Konsernbidrag	1 393 343	1 374 813
Sum	3 973 320	2 867 372
Gjeld		
Lån fra foretak i samme konsern	-779 949	-10 503 805
Annen kortsiktig gjeld konsern	0	-9 917 394
Skyldig konsernbidrag	-402 575	-468 665
Sum	-1 182 525	-20 889 865

Det ble i november 2024 foretatt en kapitalforhøyelse med Okkenhaug Holding AS, hvor gjeld til Okkenhaug Holding er konvertert til egenkapital på kr 9 492 464.

Note 10 Bankinnskudd

Innstående midler på skattetrekkskonto (bundne midler) er på kr. 565 908.

Note 11 Aksjonærer

Aksjekapitalen i Okkenhaug Bil AS pr. 31.12 består av:

	Antall	Pålydende	Bokført
Ordinære aksjer	100	1 000,0	100 000
Sum	100		100 000

Eierstruktur

De største aksjonærene i % pr. 31.12 var:

	Ordinære	Eierandel	Stemmeandel
Okkenhaug Holding AS	100	100,0	100,0

Note 12 Hendelse etter balansedagen

Det er signert avtale om salg av bil- og verkstedvirksomheten i Okkenhaug Bil AS til Okkenhaug Krogstad AS med virkning fra april 2025.