



ÅRSREGNSKAPET FOR REGNSKAPSÅRET 2022 - GENERELL INFORMASJON

Enheten

Organisasjonsnummer: 950 927 569
Organisasjonsform: Aksjeselskap
Foretaksnavn: HARSTAD SKIPSINDUSTRI AS
Forretningsadresse: Klubbveien 3
9406 HARSTAD

Regnskapsår

Årsregnskapets periode: 01.01.2022 - 31.12.2022

Konsern

Mørselskap i konsern: Ja
Konsernregnskap lagt ved: Ja

Regnskapsregler

Regler for små foretak benyttet: Nei
Benyttet ved utarbeidelsen av årsregnskapet til selskapet: Regnskapslovens alminnelige regler
Benyttet ved utarbeidelsen av årsregnskapet til konsernet: Regnskapslovens alminnelige regler

Årsregnskapet fastsatt av kompetent organ

Bekreftet av representant for selskapet: Lars Weyer-Larsen
Dato for fastsettelse av årsregnskapet: 28.06.2023

Grunnlag for avgivelse

År 2022: Årsregnskapet er elektronisk innlevert
År 2021: Tall er hentet fra elektronisk innlevert årsregnskap fra 2022

Det er ikke krav til at årsregnskapet m.v. som sendes til Regnskapsregisteret er undertegnet. Kontrollen på at dette er utført ligger hos revisor/enhetens øverste organ. Sikkerheten ivaretas ved at innsender har rolle/rettighet for innsending av årsregnskapet via Altinn, og ved at det bekreftes at årsregnskapet er fastsatt av kompetent organ.

Brønnøysundregistrene, 23.08.2024



Resultatregnskap

Beløp i: NOK	Note	2022	2021
RESULTATREGNSKAP			
Inntekter			
Salgsinntekt			
Leieinntekt	1	946 000	
Annen driftsinntekt	1	1 893 000	2 400 000
Sum inntekter		2 839 000	2 400 000
Kostnader			
Lønnskostnad	2,3	4 577 000	4 481 000
Avskrivning på varige driftsmidler	4	11 000	11 000
Annen driftskostnad	5	2 708 000	2 617 000
Sum kostnader		7 296 000	7 109 000
Driftsresultat		-4 457 000	-4 709 000
Finansinntekter og finanskostnader			
Inntekt på investering i datterselskap	6	23 805 000	7 351 000
Renteinntekt fra foretak i samme konsern	6	2 223 000	1 627 000
Annen renteinntekt	6		10 000
Andre finansinntekter	6	708 000	1 513 000
Sum finansinntekter		26 736 000	10 501 000
Annen rentekostnad	6	3 682 000	2 168 000
Annen finanskostnad	6	1 560 000	2 000
Sum finanskostnader		5 242 000	2 170 000
Netto finans		21 494 000	8 331 000
Ordinært resultat før skattekostnad		17 037 000	3 622 000
Skattekostnad på ordinært resultat	7	4 574 000	1 403 000
Ordinært resultat etter skattekostnad		12 463 000	2 219 000
Årsresultat		12 463 000	2 219 000
Årsresultat etter minoritetsinteresser		12 463 000	2 219 000



Resultatregnskap

Beløp i: NOK	Note	2022	2021
Overføringer og disponeringer			
Ordinært utbytte			2 040 000
Overføringer annen egenkapital		12 463 000	179 000
Sum overføringer og disponeringer		12 463 000	2 219 000



Balanse

Beløp i: NOK	Note	2022	2021
BALANSE - EIENDELER			
Anleggsmidler			
Immaterielle eiendeler			
Utsatt skattefordel	7	204 000	169 000
Sum immaterielle eiendeler		204 000	169 000
Varige driftsmidler			
Driftsløsøre, inventar, verktøy, kontorm.	4	20 000	21 000
Sum varige driftsmidler		20 000	21 000
Finansielle anleggsmidler			
Investering i datterselskap	8	102 707 000	84 054 000
Lån til foretak i samme konsern	9	68 276 000	56 378 000
Investeringer i tilknyttet selskap	8	52 593 000	52 593 000
Investeringer i aksjer og andeler	10	290 000	290 000
Andre langsiktig fordringer	11	58 587 000	48 555 000
Sum finansielle anleggsmidler		282 453 000	241 870 000
Sum anleggsmidler		282 677 000	242 060 000
Omløpsmidler			
Varer			
Varer	12		100 000
Sum varer			100 000
Fordringer			
Kundefordringer	11,13	1 051 000	624 000
Andre fordringer	11	2 650 000	1 026 000
Konsernfordringer	9	28 931 000	9 819 000
Sum fordringer		32 632 000	11 469 000
Bankinnskudd, kontanter og lignende			
Bankinnskudd, kontanter o.l.	14	2 858 000	3 204 000
Sum bankinnskudd, kontanter og lignende		2 858 000	3 204 000
Sum omløpsmidler		35 490 000	14 773 000



Balanse

Beløp i: NOK	Note	2022	2021
SUM EIENDELER		318 167 000	256 833 000
BALANSE - EGENKAPITAL OG GJELD			
Egenkapital			
Innskutt egenkapital			
Selskapskapital	15,16	5 150 000	5 150 000
Overkurs	16	33 000	33 000
Sum innskutt egenkapital		5 183 000	5 183 000
Opptjent egenkapital			
Annen egenkapital	16	175 822 000	163 359 000
Sum opptjent egenkapital		175 822 000	163 359 000
Sum egenkapital		181 005 000	168 542 000
Gjeld			
Langsiktig gjeld			
Pensjonsforpliktelser	3	901 000	734 000
Sum avsetninger for forpliktelser		901 000	734 000
Annen langsiktig gjeld			
Gjeld til kredittinstitusjoner	11	69 249 000	60 619 000
Langsiktig konserngjeld	9	9 000 000	
Sum annen langsiktig gjeld		78 249 000	60 619 000
Sum langsiktig gjeld		79 150 000	61 353 000
Kortsiktig gjeld			
Gjeld til kredittinstitusjoner	11	29 292 000	14 384 000
Leverandørgjeld		5 553 000	713 000
Skyldig offentlige avgifter		252 000	243 000
Utbytte			2 040 000
Kortsiktig konserngjeld	9	21 649 000	8 594 000
Annen kortsiktig gjeld		1 268 000	963 000
Sum kortsiktig gjeld		58 013 000	26 937 000



Balanse

Beløp i: NOK	Note	2022	2021
Sum gjeld		137 163 000	88 289 000
SUM EGENKAPITAL OG GJELD		318 168 000	256 831 000



Konsernets resultatregnskap

Beløp i: NOK	Note	2022	2021
RESULTATREGNSKAP			
Inntekter			
Salgsinntekter	1	222 532 000	167 085 000
Leieinntekt	1	2 065 000	1 766 000
Annen driftsinntekt	1	773 000	1 888 000
Sum inntekter		225 370 000	170 739 000
Kostnader			
Endring i beholdning av varer under tilvirkning og ferdig tilvirkede varer		-22 000	86 000
Varekostnad		87 094 000	53 880 000
Lønnskostnad	2,3	75 346 000	72 328 000
Avskrivninger	4	10 238 000	9 650 000
Annen driftskostnad	5	28 902 000	24 218 000
Sum kostnader		201 558 000	160 162 000
Driftsresultat		23 812 000	10 577 000
Finansinntekter og finanskostnader			
Inntekt på investering i DS og TS	6	-243 000	-162 000
Annen renteinntekt	6	158 000	138 000
Andre finansinntekter	6	1 729 000	1 522 000
Sum finansinntekter		1 644 000	1 498 000
Annen rentekostnad	6	8 565 000	6 100 000
Annen finaskostnad	6	1 580 000	69 000
Sum finanskostnader		10 145 000	6 169 000
Netto finans		-8 501 000	-4 671 000
Ordinært resultat før skattekostnad		15 311 000	5 906 000
Skattekostnad på ordinært resultat	7	3 181 000	719 000
Ordinært resultat etter skattekostnad		12 130 000	5 187 000
Årsresultat		12 130 000	5 187 000



Konsernets resultatregnskap

Beløp i: NOK	Note	2022	2021
Minoritetsinteresser		258 000	263 000
Årsresultat etter minoritetsinteresser		11 872 000	4 924 000
Overføringer og disponeringer			
Ordinært utbytte			2 040 000
Overføring annen egenkapital		11 872 000	2 884 000
Sum overføringer og disponeringer		11 872 000	4 924 000



Konsernets balanse

Beløp i: NOK	Note	2022	2021
BALANSE - EIENDELER			
Anleggsmidler			
Immaterielle eiendeler			
Konsesjoner og patenter			
Varige driftsmidler			
Tomter, bygninger og annen fast eiendom	4	205 021 000	220 450 000
Prosjekter under utvikling	4	57 623 000	22 778 000
Maskiner og inventar	4	29 348 000	24 677 000
Sum varige driftsmidler		291 992 000	267 905 000
Finansielle anleggsmidler			
Investeringer i tilknyttet selskap	8	52 187 000	52 430 000
Andre aksjer	10	1 134 000	1 134 000
Andre langsiktige fordringer	11	58 587 000	48 554 000
Sum finansielle anleggsmidler		111 908 000	102 118 000
Sum anleggsmidler		403 900 000	370 023 000
Omløpsmidler			
Varer			
Varer	12	2 567 000	2 645 000
Sum varer		2 567 000	2 645 000
Fordringer			
Kundefordringer	11,13	23 046 000	11 955 000
Andre fordringer	11	5 971 000	5 091 000
Sum fordringer		29 017 000	17 046 000
Bankinnskudd, kontanter og lignende			
Kontanter og bankinnskudd	14	22 227 000	30 279 000
Sum bankinnskudd, kontanter og lignende		22 227 000	30 279 000
Sum omløpsmidler		53 811 000	49 970 000
SUM EIENDELER		457 711 000	419 993 000



Konsernets balanse

Beløp i: NOK	Note	2022	2021
BALANSE - EGENKAPITAL OG GJELD			
Egenkapital			
Innskutt egenkapital			
Aksjekapital	15,16	5 150 000	5 150 000
Overkurs	16	60 520 000	60 520 000
Annen innskutt egenkapital	16	12 316 000	3 384 000
Sum innskutt egenkapital		77 986 000	69 054 000
Opptjent egenkapital			
Annen egenkapital	16	115 769 000	113 130 000
Minoritetsinteresser		9 431 000	
Sum opptjent egenkapital		125 200 000	113 130 000
Minoritetsinteresser			8 873 000
Sum egenkapital		203 186 000	191 057 000
Gjeld			
Langsiktig gjeld			
Pensjonsforpliktelser	3	901 000	734 000
Utsatt skatt	7	7 326 000	4 282 000
Sum avsetninger for forpliktelser		8 227 000	5 016 000
Annen langsiktig gjeld			
Gjeld til kredittinstitusjoner	11	180 199 000	180 442 000
Øvrig langsiktig gjeld	11	5 496 000	1 943 000
Sum annen langsiktig gjeld		185 695 000	182 385 000
Sum langsiktig gjeld		193 922 000	187 401 000
Kortsiktig gjeld			
Gjeld til kredittinstitusjoner	11	29 292 000	14 637 000
Leverandørgjeld		14 713 000	11 312 000
Betalbar skatt	7	137 000	135 000
Skyldig offentlige avgifter		3 719 000	3 775 000
Utbytte			2 040 000



Konsernets balanse

Beløp i: NOK	Note	2022	2021
Annen kortsiktig gjeld		12 742 000	9 636 000
Sum kortsiktig gjeld		60 603 000	41 535 000
Sum gjeld		254 525 000	228 936 000
SUM EGENKAPITAL OG GJELD		457 711 000	419 993 000



Til generalforsamlingen i
Harstad Skipsindustri AS

Enter Revisjon Hålogaland AS

Asbjørn Selsbanes gate 2
9405 Harstad
Telefon: 77 00 34 00

epost: harstad@enter-revisjon.no
Org. no: 997 398 610 MVA

Uavhengig revisors beretning

Konklusjon

Vi har revidert årsregnskapet for Harstad Skipsindustri AS som viser et overskudd i selskapsregnskapet på NOK 12 463 000 og et overskudd i konsernregnskapet på NOK 12 130 000. Årsregnskapet består av:

- selskapsregnskapet, som består av balanse per 31. desember 2022, resultatregnskap og kontantstrømpoppstilling for regnskapsåret avsluttet per denne datoen og noter til årsregnskapet, herunder et sammendrag av viktige regnskapsprinsipper, og
- konsernregnskapet, som består av balanse per 31. desember 2022, resultatregnskap og kontantstrømpoppstilling for regnskapsåret avsluttet per denne datoen og noter til årsregnskapet, herunder et sammendrag av viktige regnskapsprinsipper.

Etter vår mening

- oppfyller årsregnskapet gjeldende lovkrav,
- gir selskapsregnskapet et rettviseende bilde av selskapets finansielle stilling per 31. desember 2022 og av dets resultater og kontantstrømmer for regnskapsåret avsluttet per denne datoen i samsvar med regnskapslovens regler og god regnskapsskikk i Norge, og
- gir konsernregnskapet et rettviseende bilde av konsernets finansielle stilling per 31. desember 2022 og av dets resultater og kontantstrømmer for regnskapsåret avsluttet per denne datoen i samsvar med regnskapslovens regler og god regnskapsskikk i Norge.

Grunnlag for konklusjonen

Vi har gjennomført revisjonen i samsvar med International Standards on Auditing (ISA-ene). Våre oppgaver og plikter i henhold til disse standardene er beskrevet nedenfor under *Revisors oppgaver og plikter ved revisjonen av årsregnskapet*. Vi er uavhengige av selskapet og konsernet i samsvar med kravene i relevante lover og forskrifter i Norge og International Code of Ethics for Professional Accountants (inkludert internasjonale uavhengighetsstandarder) utstedt av International Ethics Standards Board for Accountants (IESBA-reglene), og vi har overholdt våre øvrige etiske forpliktelser i samsvar med disse kravene. Innhentet revisjonsbevis er etter vår vurdering tilstrekkelig og hensiktsmessig som grunnlag for vår konklusjon.

Øvrig informasjon

Styret og daglig leder (ledelsen) er ansvarlige for informasjonen i årsberetningen. Øvrig informasjon omfatter informasjon i årsrapporten bortsett fra årsregnskapet og den tilhørende revisjonsberetningen. Vår konklusjon om årsregnskapet ovenfor dekker ikke informasjonen i årsberetningen.

I forbindelse med revisjonen av årsregnskapet er det vår oppgave å lese årsberetningen. Formålet er å vurdere hvorvidt det foreligger vesentlig inkonsistens mellom årsberetningen og årsregnskapet og den kunnskap vi har opparbeidet oss under revisjonen av årsregnskapet, eller hvorvidt informasjon i

Medlem i Den Norske Revisorforening
Kontorer i Alta og Harstad



årsberetningen ellers fremstår som vesentlig feil. Vi har plikt til å rapportere dersom årsberetningen fremstår som vesentlig feil. Vi har ingenting å rapportere i så henseende.

Basert på kunnskapen vi har opparbeidet oss i revisjonen, mener vi at årsberetningen

- er konsistent med årsregnskapet og
- inneholder de opplysninger som skal gis i henhold til gjeldende lovkrav.

Ledelsens ansvar for årsregnskapet

Ledelsen er ansvarlig for å utarbeide årsregnskapet og for at det gir et rettvisende bilde i samsvar med regnskapslovens regler og god regnskapsskikk i Norge. Ledelsen er også ansvarlig for slik intern kontroll som den finner nødvendig for å kunne utarbeide et årsregnskap som ikke inneholder vesentlig feilinformasjon, verken som følge av misligheter eller utilsiktede feil.


Ved utarbeidelsen av årsregnskapet er ledelsen ansvarlig for å ta standpunkt til selskapets og konsernets evne til fortsatt drift, og opplyse om forhold av betydning for fortsatt drift. Forutsetningen om fortsatt drift skal legges til grunn for årsregnskapet så lenge det ikke er sannsynlig at virksomheten vil bli avviklet.

Revisors oppgaver og plikter ved revisjonen av årsregnskapet

Vårt mål er å oppnå betryggende sikkerhet for at årsregnskapet som helhet ikke inneholder vesentlig feilinformasjon, verken som følge av misligheter eller utilsiktede feil, og å avgi en revisjonsberetning som inneholder vår konklusjon. Betryggende sikkerhet er en høy grad av sikkerhet, men ingen garanti for at en revisjon utført i samsvar med ISA-ene, alltid vil avdekke vesentlig feilinformasjon. Feilinformasjon kan oppstå som følge av misligheter eller utilsiktede feil. Feilinformasjon er å anse som vesentlig dersom den enkeltvis eller samlet med rimelighet kan forventes å påvirke de økonomiske beslutningene som brukerne foretar på grunnlag av årsregnskapet.


For videre beskrivelse av revisors oppgaver og plikter vises det til:
<https://revisorforeningen.no/revisjonsberetninger>

Harstad, 6. juni 2023
Enter Revisjon Hålogaland AS


Jon Arne Lebergren
Statsautorisert revisor



Harstad Skipsindustri AS ÅRSRAPPORT 2022





Harstad Skipsindustri AS

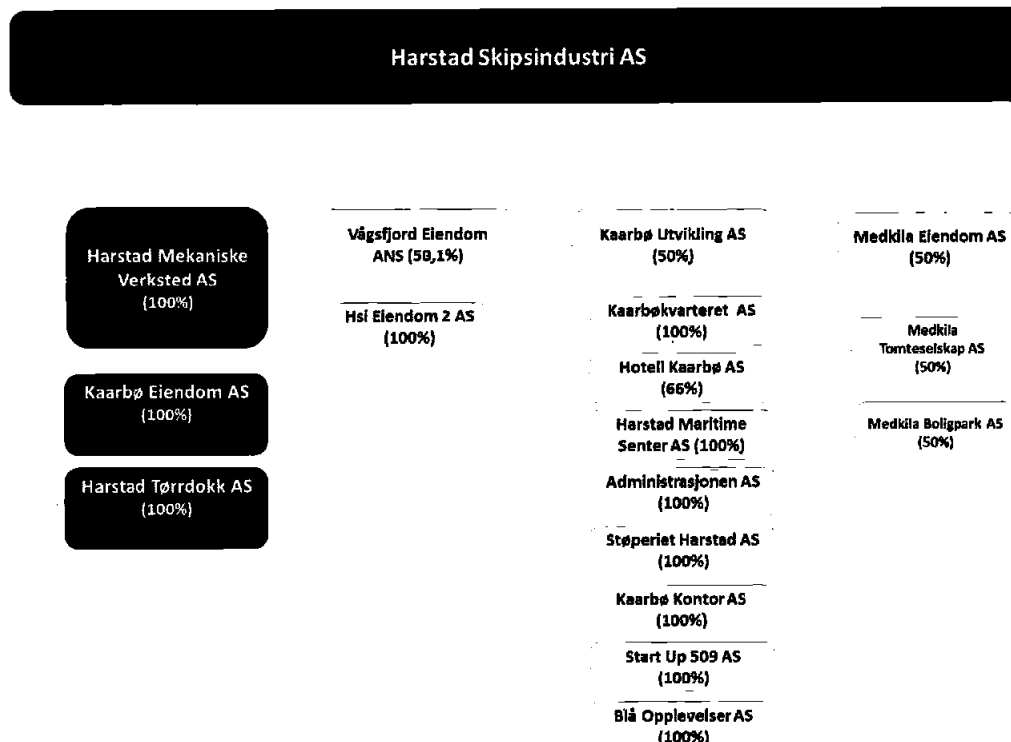
STYRETS ÅRSBERETNING 2022

Harstad Skipsindustri - gruppen tilbyr reparasjon, vedlikehold og modifikasjoner/ ombygginger for de fleste ulike typer fartøyer. Harstad Skipsindustri - gruppen disponerer verftsområder sentralt i Harstad, og forvalter og tilrettelegger disse for drift og utvikling av skipsverftet.

Harstad Skipsindustri AS er eier av Harstad Mek. Verksted AS (Hamek), som driver gruppens verftsvirksomhet.

Harstad Skipsindustri – gruppen eier også eiendommer som tilrettelegges for næring, offentlige formål og boliger i Harstad, og forvalter og utvikler disse.

I gruppen inngår følgende selskaper per 31.12.2022:



Harstad Skipsindustri AS

Harstad Skipsindustri AS er morselskap i konsernet. For Harstad Skipsindustri gruppen er den langsiktige hovedmålsettingen at skipsverftet skal være en kvalitetsleverandør av verftstjenester, og Harstad Skipsindustri AS foretar derfor tilrettelegging og investeringer i anleggsutbygging for verftet.

Verftsvirksomhetens markeder har hatt en god utvikling de senere årene. Utenlandsmarkedet (med spesielt russiske fartøyer) har økt over tid, og var i 2022 betydelig. Myndighetenes beslutning i oktober 2022 om stenging av havnetilgang for russiske fartøyer i Harstad, fikk derfor stor konsekvens ved at en stor del av Hameks ordreservert forsvant. Det er nødvendig å kompensere dette bortfallet med tiltak for å styrke verftet for fremtiden.

Status innen helse, miljø og sikkerhet er god i hele konsernet. Kvalitetssystemer som omfatter både sosiale, økonomiske og miljømessige forhold er godt etablerte.

I 2022 er det ferdigstilt et nytt kontor- og verkstedbygg for Hamek i Samasjøen (med innflytting i starten av 2023). Bygget inneholder kontorer og personalkantine, maskin- og røverksteder, personalgarderober og lager. Ved siden av dette er det gjennom året foretatt flere utbedringer i verftsanleggene.


Harstad Skipsindustri AS eier også sentrumsnære arealer som benyttes til andre formål enn skipsverftsvirksomhet. I utviklingen av disse legger vi stor vekt på langsiktighet og samfunnsansvar. Byens samlede utvikling er viktig i vurderingen.

Eiendomsutbygging drives på vårt søndre område gjennom datterselskapet Vågsfjord Eiendom ANS, og for nordre del gjennom selskapsgruppen Kaarbø Utvikling. For førstnevnte område er reguleringsplan for ny videregående skole, og omkringliggende arealer, ferdigbehandlet og vedtatt i september 2022. Troms og Finnmark fylkeskommune gjennomfører i 2023 en arkitektkonkurranse for utbygging av skolen.

For Kaarbø Utvikling gruppen er det nye hotellet med 180 rom, ferdigstilt i 2022. Hotellet ble åpnet i august. Det jobbes også videre med utvikling av andre deler av området.

Det vises til nærmere omtale av Vågsfjord Eiendom ANS og Kaarbø Utvikling AS nedenfor.

Samarbeidspartner med Harstad Skipsindustri AS i Vågsfjord Eiendom ANS er NAF-gårdene AS, og for Kaarbø Utvikling AS er det Clemens Eiendom AS (et datterselskap av Opplysningsvesenets Fond). Klotind AS er eier av 34% av Hotell Kaarbø AS.



Harstad Mekaniske Verksted AS (Hamek)

Hamek er bærer av en lang og god verftstradisjon i Harstad, og har over tid hatt en stabilt god markedsposisjon. Hamek har som mål å være *førstevalget blant verftene i Nord-Norge*.

Hameks drift i 2022 har gitt en omsetning på til sammen 222,2 mill. (mot 166,9 året før) og et resultat før skatt på 19,9 mill. (resultat året før var 5,7).

Verftsvirksomhetens markeder har hatt en god utvikling de senere årene. Spesielt gjelder dette fiskeri-/trålerflåten, havbruksnæringen, Sjøforsvaret og utenlandsmarkedene.

I vår landsdel har det vært en betydelig økning i antall og størrelse for havbruksfartøyer. Havbruksnæringens investeringer og kapasitetsøkninger langs kysten er svært viktige for alle kystnæringene, og herunder ikke minst for verftsindustrien i Harstad.

Hamek har vært et marineverft i mange tiår, og har også i 2022 levert tjenester til Sjøforsvaret. Det er en prioritert oppgave for Hamek å utvikle verftstilbudet til Sjøforsvaret videre i fremtiden.

Hameks beliggenhet er god i forhold til nåværende og fremtidige behov og tilstedeværelse for disse viktige markedsområdene.

Utenlandsmarkedet har over tid betydd mye for verftsindustrien i Harstad da man har hatt vesentlig ordrevolum fra de store nordvest-russiske fiskebåtredier. Disse forsvant over natten i fjor høst, da staten besluttet stenging av havnetilgang i Harstad for russiske fartøyer. Dette har fått negativ konsekvens for Hameks drift inn i 2023. Det er fortsatt åpne havner i nord for denne type fartøyer, noe som gir en uheldig konkurransevridding som rammer Hamek i særskilt grad. Hamek jobber nå sammen med eierselskapet med tiltak for å kompensere for bortfallet etter myndighetenes beslutning.

Det er et allsidig maritimt leverandørmiljø i Harstad, som fungerer godt sammen med Hamek og er viktig for bedriften.

Arbeidsmiljøet ved Hamek anses som godt, og følges opp aktivt av bedriftens administrasjon og styre. Hamek legger vekt på å ha et inkluderende arbeidsmiljø som også omfatter folk fra flere nasjoner. Det har i 2022 ikke inntruffet større uhell og skader.


Sykefraværet var i 2022 6,4% (kortidsfravær) og 5,4 % (langtidsfravær). De tilsvarende tall for 2021 var 6,2% og 3,8%. Samarbeidet med de ansattes organisasjoner har som tidligere fungert godt.

Hamek har en gjennomarbeidet og god status innen helse/miljø/sikkerhet, organisasjon/HR, prosjektstyringssystem og kvalitetssikring (Hamek er ISO-sertifisert).

Hamek har i begynnelsen av 2023 flyttet inn i nytt kontor-/verkstedbygg i Samasjøen. Bygget har et areal på 2 300 m², og inneholder Hameks nye kontorer og kantine for alle ansatte (2.etasje), samt nytt maskinverksted, rørverksted, garderober og lager (1.etasje).



Styret for Hamek består ved utgangen av 2022 av: Sigmund Sørensen (styreleder), Ola Eidberg, Johan Solbu Braaten, Ola Karlsen og Roy Helge Nilsen. Jan Oddvar Olsen er selskapets administrerende direktør.



Kaarbø Eiendom AS og Harstad Tørrdokk AS

Disse eiendomsselskapene eies av Harstad Skipsindustri AS.

Kaarbø Eiendom AS er eier av verftsarealene i Samasjøen. Selskapet eier også utviklingseiendommer like ved sentrumsarealet. Styret for Kaarbø Eiendom AS har bestått av: Ola Karlsen (styreleder) og Lars Weyer-Larsen. Selskapet administreres av Harstad Skipsindustri AS.

Harstad Tørrdokk AS er eierselskap for tørrdokken på verftsområdet ved sentrum. Dokken har lengde 145m, bredde 27m, og dybde 9,5m. Dokken benyttes av Hamek. Dette anlegget er viktig for Hameks betjening av markedssegmenter med større fartøyer; per i dag først og fremst Sjøforsvaret, fiskebåt-/trålerflåten og havbruksnæringen.

Styret for Harstad Tørrdokk AS har i 2022 vært: Lars Weyer-Larsen (styreleder/enestyre), Johan Solbu-Braaten er varamedlem. Selskapet administreres av Harstad Skipsindustri AS.



Vågsfjord Eiendom ANS

Selskapet eier arealer sør for verftsområdet ved bysentrum. Vågsfjord Eiendom ANS har tidligere bygget og levert nordområde-kontoret for Equinor ASA, og eier driftsbygning for elektrogrossisten Berggård Amundsen & Co AS gjennom selskapet HSI Eiendom 2 AS.

Vågsfjord Eiendom ANS eier et kontorbygg i Klubbveien 3 (hvor Harstad Skipsindustri-gruppens eiendomsselskaper, samt noen eksterne leietakere, har sine kontorer), og selskapet eier det historiske «Skipperhuset» i Andreas Linds gate 3, som er rehabilitert og opparbeidet utomhus.

Vågsfjord Eiendom ANS har solgt en del av sitt areal til Troms og Finnmark fylkeskommune, for benyttelse til utbygging av ny videregående skole for Sør-Troms. I 2022 er det vedtatt ny reguleringsplan for den videregående skolen og områdene rundt. Fylkeskommunen har igangsatt en arkitektkonkurranse for skolen, som skal utbygges med ca. 20 000 m², og med et mulig fremtidig tilleggsvolum på 10 000 m².

Det jobbes for tiden med byggeprosjekter på arealet som selskapet eier ved skoletomten. Til sammen utgjør dette 15-17 000 m² utbyggingsareal.

Vågsfjord Eiendom ANS eies med 50,1% av Harstad Skipsindustri AS, og de resterende andeler eies av Tinius Invest AS (49,9%). Sistnevnte er et selskap i eiendomskonsernet NAF-gårdene.

Vågsfjord Eiendom ANS sin styresammensetning er ved utgangen av 2022 som følger: Einar Bratten (styreleder) og Lars Weyer-Larsen (varemedlemmer er Jørn Aune Tangen og Johan Solbu Braaten). Daglig leder er Ola Karlsen.




Kaarbø Utvikling AS

Harstad Skipsindustri AS og Clemens Eiendom AS samarbeider gjennom selskapet Kaarbø Utvikling AS, om eiendomsutvikling for arealene nord for verftet, i sentrum av byen. Dette området har fått navnet Kaarbøkvarteret.

I 2022 har Kaarbø Utvikling AS sitt tilknyttede selskap Hotell Kaarbø AS fullført utbygging av nytt hotell med 180 rom på området i henhold til fremdriftsplan. Det er inngått 20 års leieavtale med Nordic Choice Hotels for hotellet. Hotell Kaarbø AS eies med 66% av Kaarbø Utvikling AS og 34% av Klotind AS.

I tillegg til hotell gir reguleringsplanen for Kaarbøkvarteret mulighet for å bygge boligenheter og næringsbygg.

Styret i Kaarbø Utvikling AS består av Ola Karlsen (styreleder), Lars Weyer-Larsen, Bernt Nordby Skøien og Are Njåstein, - de to sistnevnte fra Clemens Eiendom AS. Forretningsførsel utføres av Clemens Eiendom AS.



Medkila Eiendom AS

Medkila Eiendom AS er eier og medeier i et tomteareal i Mølnholtet, Medkila, som er regulert til boligformål. Området ligger godt lokalisert midt imellom attraktive boligområder på sørsiden av Harstad, og består av to boligfelt (Felt Nord og Felt Sør). Det er i 2022 vedtatt oppstart med opparbeidelse og utbygging av Felt Nord. I forbindelse med dette er det etablert to egne selskaper, Medkila Boligpark AS og Medkila Tomteselskap AS, hvor Medkila Eiendom AS eier 50% og Klotind Eiendom AS eier 50%.

Etablering av infrastruktur for Felt Nord er igangsatt, og ferdigstilles senere i 2023. Salg av eneboligtomter og småhusenheter vil starte opp i løpet av året.

Medkila Eiendom AS sine eiere er Tinius Invest AS (50%) og Harstad Skipsindustri AS (50%). Medkila Eiendom AS har ved utgangen av 2022 følgende styre: Einar Bratten (styreleder) og Lars Weyer-Larsen (varamedlemmer: Jørn Aune Tangen og Johan Solbu Braaten). Daglig leder er Ola Karlsen.



Industri- og byutvikling

Harstad Skipsindustri AS har som langsiktig hovedmål å drive skipsverftet på en bærekraftig og ansvarlig måte. Grunnlaget for dette er de kort- og langsiktige markedsutsiktene for verfts tjenester i regionen og nordområdene, samt verftets erfaring, kompetanse og allsidighet. I tillegg er det viktig for satsingen at vi har et sterkt maritimt rettet leverandørnettverk i Harstad. Det vurderes flere forbedringer for verftets anlegg og utstyr, og tilpasninger til markedssegmentene og til ny teknologi.

Verftsarbeidsplassene i Harstad er mange og viktige for byen, bygget på tradisjon og kompetanse, og med store ringvirkninger i form av leverandørarbeidsplasser.

Resultat og stilling

Konsernets resultat før skatt for 2022 var et overskudd på kr 15,3 mill., mot et resultat før skatt på kr 5,9 mill. året før.

Konsernet hadde i 2022 driftsinntekter på i alt 225,4 mill.kr. Konsernet har ved årsskiftet en egenkapital på 200,1 mill.kr (44% av balansesum).

For morselskapet alene var driftsinntektene i 2022 2,8 mill.kr. Regnskapet viser et overskudd før skatt i morselskapet på 17,0 mill.kr. Egenkapitalen i morselskapet var pr årsskiftet kr 177,9 mill. (54%).

Den likviditetsmessige stilling for morselskapet, konsernet og datterselskaper er tilfredsstillende.

Bærekraft, miljø og likestilling

Harstad Skipsindustri AS med dets underliggende og tilknyttede selskaper prioriterer bærekraft i alle ledd, og er opptatt av at alle deler av virksomheten er ansvarlig drevet.

Risiko for påvirkning av miljø- og klimaløsninger i hele verdikjeden, tas på alvor, - og fokus på bærekraft er integrert i hele konsernet.

Vi har etablert gode rutiner og kvalitetssystemer for å etterleve de tre dimensjonene som bærekraftig utvikling reflekterer: klima/miljø, økonomi og sosiale forhold.

Hameks produksjonsanlegg har en høy miljøstandard. Det er etablert rensesystemer for spylevann, og landstrømforsyning som dekker de aktuelle fartøyers behov. Det er også gjennom det siste tiåret foretatt store opprensninger i grunnforurensning og sjøgrunn. Til sammen er det investert ca. 100 mill.kr i opprensning og miljørettede nyinvesteringer. Hamek holder løpende kontroll på utslipp gjennom et aktivt måleprogram for spylevann og slam. Videre har Hamek prosedyrer for håndtering av avfall i en avfallsplan, samt forebygging og beredskap mot forurensning i sitt kvalitetssystem.

Det er dokumentert at bærekraft har vært en driver for innovasjon gjennom etablering av landstrømsanlegg både i tørrdokken i sentrum og ved slipper på anlegget i Samasjøen. Det kan vises til-, og ettergås-, at vi jobber med bærekraft på en systematisk og troverdig måte nedfelt i bedriftens kvalitetspolitikk, pålagt alle ansatte og interesser/partner.

Det har ikke vært igangsatt tiltak for å fremme likestilling i bedriften. Begge kjønn har rett til å søke eventuelle ledige stillinger, og det vil ikke bli gjort forskjellsbehandling i denne sammenheng. Det praktiseres heller ikke noen forskjellsbehandling som følge av etnisitet, nasjonal opprinnelse, språk, religion, osv. Blant morselskapets ansatte er det 1 kvinne. Det er kvinner ansatt i Hamek, både i produksjonen og i administrasjonen. Styret i morselskapet består av 7 medlemmer, hvorav 1 kvinne.

Innen eiendomsutviklingen prioriteres miljøsertifisering og energiklassifisering for byggene. Alle bygg og utviklingsarealer er tilrettelagt for fjernvarmeforsyning.

Harstad Skipsindustri AS er omfattet av åpenhetsloven, og vil overholde de plikter som følger av loven. En redegjørelse for dette vil bli publisert på selskapets hjemmeside www.hsi.no innen 30.juni 2023.



Arbeidsmiljøet

Status innen helse, miljø og sikkerhet er vurdert som god i hele konsernet, og kvalitetssystemer er godt etablerte.

Det var i 2022 3 ansatte i morselskapet. Gruppen hadde ved årsskiftet 100 ansatte (dette inkluderer 7 lærlinger).

Sykefraværet i gruppen var i 2022 6,4 % (korttidsfravær), og 5,4 % (langtidsfravær), mot 6,2% og 3,8% for 2021. Det er ikke rapportert om alvorlige yrkesskader eller uhell i virksomheten.

For konsernet som helhet kjenner ikke styret til vesentlige svakheter ved arbeidsmiljøet eller sikkerheten for de ansatte. Arbeidsmiljøet i morselskapet og konsernet anses som tilfredsstillende. Ansvar og oppgaver som er pålagt bedriftens ledere, vernepersonell og arbeidstakere for å ivareta arbeidet med helse, miljø og sikkerhet, er også nedfelt og definert i selskapets kvalitetssystem.

Risikoforhold

Hameks markedsposisjon har vært god over lang tid. Hameks ordretilgang og drift i 2022 har vært særskilt bra. Ordresituasjon i første del av 2023 er lavere enn året før. Risikoen for tap av markedsandeler er alltid til stede i et konkurransepreget marked, men oppdragsmulighetene fremover innenfor skipsreparasjoner og -vedlikehold anses generelt å være gode.

Situasjonen i 2022, med væpnet konflikt i Ukraina og en ny geopolitisk situasjon i Europa, har hatt sterk innvirkning på verftets markedstilgang. I oktober 2022 ble alle russiske fartøyer utestengt fra å anløpe Harstad, og Hamek mistet dermed en vesentlig del av sin ordreserve for slutten av 2022 og 2023. Dette viser at det foreligger en myndighetsrisiko, - risiko for at rammebetingelsene endres brått ved nye lover og forskrifter.

I fremtiden vil det fortsatt være stort fokus på at driften er organisert riktig, og med god prosjektgjennomføring. For å håndtere risiko for reduksjon i marginer i prosjektgjennomføringen, jobber Hamek med kvalitet i sin organisering, og ser hele tiden etter forbedringsmuligheter. Det viktigste forholdet i denne sammenhengen er jevnt god ordretilgang. De nevnte utenlandsoppdragene var tidligere en av årsak til slik oppdragstilførsel. Det må nå treffes tiltak som bidrar til å sikre dette på annen måte, og Harstad Skipsindustri og Hamek jobber aktivt med dette.

40,15 % av konsernets lån fra bank har fast rente. Det er en finansiell risiko knyttet til at øvrige lån fra bank har flytende rente. Siste rentebindingsavtale ble inngått høsten 2021. Konsernets innskuddsrente er flytende.



Fremtidsutsikter

Hamek er leverandør til flere ulike markedssegmenter, og har kompetanse og anlegg for å betjene ulike fartøystyper. Dette reduserer markedsrisikoen.

Harstad Skipsindustri AS har den oppfatning at markedet for skipsreparasjoner, -vedlikehold og -ombygginger vil vokse i nord. Vi har et betydelig serviceanlegg for skip, og heriblant en stor tørrdokk. Flere markedssegmenter av fartøyer kan betjenes på en komplett måte av Hamek. Vi vil prioritere god service og utførelse for kundene.

Fortsatt modernisering av verftsområdene, herunder både videreutvikling av verftet og eiendomsutvikling ellers, vil utgjøre en viktig del av sentrumsutviklingen i Harstad. Anleggsutbygging som kan sikre jevn og god ordretilgang må prioriteres.

Resultatdisponering

I samsvar med regnskapslovens § 3-3a bekreftes det at forutsetningen om fortsatt drift er lagt til grunn ved utarbeidelsen av årsregnskapet.

Morselskapets årsoverskudd etter skatt på kr 12 463 000 foreslås disponert slik:

Overføring til annen egenkapital	kr 12 463 000
Utbytte	kr 0
Sum	kr 12 463 000

Harstad, 2. juni 2023,

styret for Harstad Skipsindustri AS:

Lars Weyer Larsen
Styreleder

Arne Aune
Styremedlem

Johan Solbu Braaten
Styremedlem

Håkon Hansen
Styremedlem

Tone Lisbet Hansen
Styremedlem

Sigmund Sørensen
Styremedlem

Ola Eiberg
Styremedlem

Ola Karlsen
Adm.dir



Harstad Skipsindustri AS

RESULTATREGNSKAP

(Beløp i NOK 1000)

Morselskap		Konsern		
2022	2021	Note	2022	2021
0	0	Salgsinntekt	1 222 532	167 085
946	0	Leieinntekt	1 2 065	1 766
1 893	2 400	Annen driftsinntekt	1 773	1 888
2 839	2 400	Sum driftsinntekter	225 370	170 739
0	0	Varekostnad	87 094	53 880
0	0	Beholdningsendring varer under tilvirkning	-22	86
4 577	4 481	Lønnskostnad	2,3 75 346	72 328
11	11	Avskrivninger	4 10 238	9 650
2 708	2 617	Andre driftskostnader	5 28 902	24 218
7 296	7 109	Sum driftskostnad	201 558	160 162
-4 457	-4 709	Driftsresultat	23 812	10 577
23 805	7 351	Inntekt på investering i datterselskap og tilknyttet selskap	6 -243	-162
2 223	1 627	Renteinntekt fra foretak i samme konsern	6 0	0
0	10	Renteinntekter	6 158	138
708	1 513	Andre finansinntekter	6 1 729	1 522
0	0	Nedskrivning av finansielle eiendeler	6 0	0
3 682	2 168	Rentekostnader	6 8 565	6 100
1 560	2	Annen finanskostnad	6 1 580	69
21 494	8 331	Sum Netto finansposter	-8 501	-4 671
17 037	3 622	Ordinært resultat før skattekostnad	15 311	5 906
4 574	1 403	Skattekostnad på ordinært resultat	7 3 181	719
12 463	2 219	Årsresultat	12 130	5 187
		Herav til minoritetsinteresser	558	263
		Årsresultat til majoritetsinteressene	11 572	4 924
		<i>Resultat pr.aksje ingen utvanning</i>	235,53	100,72
		Opplysning om avsetning til:		
12 463	179	Annen egenkapital		
0	0	Konsernbidrag		
0	2 040	Utbytte		
12 463	2 219	Sum disponert		

**Harstad Skipsindustri AS**

BALANSE PR. 31.12.

(Beløp i NOK 1000)

Morselskap				Konsern		
2022	2021	EIENDELER	Note	2022	2021	
204	169	Utsatt skattefordel	7	0	0	
204	169	Sum immaterielle eiendeler		0	0	
0	0	Tomter, bygninger og annen fast eiendom	4	205 021	220 450	
0	0	Prosjekter under utvikling	4	57 623	22 778	
20	21	Maskiner, driftsløsøre, inventar, verktøy, kontormaskiner o.l.	4	29 348	24 677	
20	21	Sum varige driftsmidler		291 992	267 905	
102 707	84 054	Investeringer i datterselskap	8	0	0	
68 276	56 378	Lån til foretak i samme konsern	9	0	0	
52 593	52 593	Investeringer i tilknyttet selskap og felleskontrollert virksomhet	8	52 187	52 430	
290	290	Investeringer i aksjer og andeler	10	1 134	1 134	
58 587	48 555	Andre langsiktige fordringer	11	58 587	48 554	
282 453	241 870	Sum finansielle anleggsmidler		111 908	102 118	
282 677	242 060	SUM ANLEGGSMIDLER		403 900	370 023	
0	100	Varer	12	2 567	2 645	
1 051	624	Kundefordringer	11,13	23 046	11 955	
2 650	1 026	Andre fordringer	11	5 971	5 091	
28 931	9 819	Fordringer selskaper i samme konsern	9	0	0	
32 632	11 469	Sum fordringer		29 017	17 046	
2 858	3 204	Bankinnskudd, kontanter o.l.	14	22 227	30 279	
35 490	14 773	SUM OMLØPSMIDLER		53 811	49 970	
318 167	256 833	SUM EIENDELER		457 711	419 993	

**Harstad Skipsindustri AS**

BALANSE PR. 31.12.

(Beløp i NOK 1000)

Morselskap			Konsern		
2022	2021	EGENKAPITAL OG GJELD	Note	2022	2021
5 150	5 150	Aksjekapital	15,16	5 150	5 150
33	33	Overkurs	16	60 520	60 520
0	0	Annen innskutt egenkapital	16	12 316	3 384
5 183	5 183	Sum innskutt egenkapital		77 986	69 054
175 822	163 359	Annen egenkapital	16	115 769	113 130
175 822	163 359	Sum opptjent egenkapital		115 769	113 130
		Minoritetsinteresser	16	9 431	8 873
181 005	168 542	SUM EGENKAPITAL		203 186	191 057
901	734	Pensjonsforpliktelse	3	901	734
0	0	Utsatt skatt	7	7 326	4 282
901	734	Sum avsetninger for forpliktelser		8 227	5 016
69 249	60 619	Gjeld til kredittinstitusjoner	11	180 199	180 442
9 000	0	Gjeld til foretak i samme konsern	9	0	0
0	0	Øvrig langsiktig gjeld	11	5 496	1 943
78 249	60 619	Sum annen langsiktig gjeld		185 695	182 385
29 292	14 384	Gjeld til kredittinstitusjoner	11	29 292	14 637
5 553	713	Leverandørgjeld		14 713	11 312
21 649	8 594	Gjeld til foretak i samme konsern	9	0	0
0	0	Betalbar skatt	7	137	135
252	243	Skyldige offentlige avgifter		3 719	3 775
0	2 040	Utbytte		0	2 040
1 266	964	Annen kortsiktig gjeld		12 742	9 636
58 012	26 938	Sum kortsiktig gjeld		60 603	41 535
137 162	88 291	SUM GJELD		254 525	228 936
318 167	256 833	SUM EGENKAPITAL OG GJELD		457 711	419 993

Harstad, 02.06.2023

Lars Weyer Larsen
StyrelederArne Aune
StyremedlemJohan Solbu Braaten
StyremedlemHåkon Hansen
StyremedlemTone Lisbet Hansen
StyremedlemSigmund Sørensen
StyremedlemOla Eiberg
StyremedlemOla Karlsen
Adm.dir



Harstad Skipsindustri AS

Kontantstrømoppstilling

(Beløp i NOK 1000)

Morselskap			Konsern	
2022	2021		2022	2021
		Kontantstrømmer fra operasjonelle aktiviteter		
17 037	3 622	Resultat før skattekostnad	15 311	5 906
0	0	Periodens betalte skatt	-135	-97
0	0	Tap/gevinst ved salg av anleggsmidler	-411	-248
11	11	Avskrivninger	10 238	9 650
0	0	Nedskrivning anleggsmidler	0	0
0	0	Endring i varelager	78	86
-427	-324	Endring i kundefordringer	-11 091	724
4 840	286	Endring i leverandørgjeld	3 401	5 611
167	157	Endring pensjonsforpliktelse	167	157
-8 241	-7 706	Endring konsernmellomværende	0	0
0	0	Poster klassifisert som investerings- eller finansieringsaktivitet	0	0
-5 057	-3 247	Endring i andre tidsavgrensningsposter	2 985	427
8 330	-7 201	Netto kontantstrøm fra operasjonelle aktiviteter	20 543	22 216
		Kontantstrømmer fra investeringsaktiviteter		
0	0	Innbetalinger ved salg av varige driftsmidler	7 889	990
-10	0	Utbetalinger ved kjøp av varige driftsmidler	-42 376	-24 775
0	0	Innbetalinger ved salg av aksjer og andeler i andre foretak	0	251
-19 132	-3 859	Utbetalinger ved kjøp av aksjer og andeler i andre foretak	0	0
-11 032	-6 190	Utbetalinger ved kjøp av andre investeringer	-10 033	-6 190
0	0	Innbetalinger ved salg av andre investeringer	0	0
-30 174	-10 049	Netto kontantstrøm fra investeringsaktiviteter	-44 520	-29 724
		Kontantstrømmer fra finansieringsaktiviteter		
15 000	0	Innbetalinger ved opptak av ny langsiktig gjeld	20 104	14 000
0	0	Innbetalinger ved opptak av ny kortsiktig gjeld	0	0
-6 370	-4 120	Utbetalinger ved nedbetaling av langsiktig gjeld	-16 794	-17 939
0	0	Utbetalinger ved nedbetaling av kortsiktig gjeld	0	0
14 908	14 354	Netto endring i kassakreditt/trekkrett	14 655	14 381
0	0	Innbetalinger av egenkapital	0	0
0	0	Tilbakebetalinger av egenkapital	0	0
0	0	Endring utgang datterselskap	0	0
-2 040	-3 090	Utbetalinger av utbytte	-2 040	-3 090
0	0	Innbetalinger av konsernbidrag	0	0
0	0	Utbetalinger av konsernbidrag	0	0
21 498	7 144	Netto kontantstrøm fra finansieringsaktiviteter	15 925	7 352
		Effekt av valutakursendringer på kontanter og kontantekvivalenter		
-346	-10 106	Netto endring i kontanter og kontantekvivalenter	-8 052	-156
3 204	13 310	Beholdning av kontanter og kontantekvivalenter ved periodens begynnelse	30 279	30 435
2 858	3 204	Beholdning av kontanter og kontantekvivalenter ved periodens slutt	22 227	30 279
6 000	9 970	Ubenyttet trekkrettighet	18 000	21 744
8 858	13 174	Sum disponible midler	40 227	52 023



Harstad Skipsindustri AS

Noter til Årsregnskapet

Note 1 - Regnskapsprinsipper

Årsregnskapet er satt opp i samsvar med regnskapsloven og god regnskapsskikk.

Bruk av estimater

Utarbeidelse av regnskaper i samsvar med regnskapsloven krever bruk av estimater. Videre krever anvendelse av selskapets regnskapsprinsipper at ledelsen må utøve skjønn. Områder som i stor grad inneholder slike skjønsmessige vurderinger, høy grad av kompleksitet, eller områder hvor forutsetninger og estimater er vesentlige for årsregnskapet, er beskrevet i notene.

Aksjer i datterselskap og tilknyttet selskap

Datterselskaper er selskaper der morselskapet har kontroll, og dermed bestemmende innflytelse på enhetens finansielle og operasjonelle strategi, normalt ved å eie mer enn halvparten av den stemmeberettigede kapitalen. Investeringer med 20-50 % eie av stemmeberettiget kapital og betydelig innflytelse, defineres som tilknyttede selskaper.

Følgende selskaper inngår i konsernet 31.12.:

Mor- og datterselskaper - Eierandel

Harstad Skipsindustri AS (morselskap)

Harstad Mek.Verksted AS - 100%

Harstad Tørrdøkk AS - 100%

Kaarbø Eiendom AS - 100%

Vågsfjord Eiendom ANS - 50,1%

HSI Eiendom 2 AS - 100% eid av Vågsfjord Eiendom ANS

Tilknyttede selskaper

Medkila Eiendom AS - 50%

Kaarbø Utvikling AS - 50%

Regnskapsprinsipper for aksjer i datterselskaper og tilknyttede selskaper

Kostmetoden brukes som prinsipp for investeringer i datterselskaper og tilknyttede selskaper i selskapsregnskapet. Kostprisen økes når midler tilføres ved kapitalutvidelse, eller når det gis konsernbidrag til datterselskap. Mottatte utdelinger resultatføres i utgangspunktet som inntekt. Utdelinger som overstiger andel av opptjent egenkapital etter kjøpet føres som reduksjon av anskaffelseskost. Utbytte/konsernbidrag fra datterselskap regnskapsføres det samme året som datterselskapet avsetter beløpet. Utbytte fra andre selskaper regnskapsføres som finansinntekt når utbyttet er vedtatt.



I konsernregnskapet brukes egenkapitalmetoden som prinsipp for investeringer i tilknyttede selskaper. Bruk av metoden fører til at regnskapsført verdi i balansen tilsvarer andelen av egenkapitalen i det tilknyttede selskapet, korrigert for eventuelle gjenværende merverdier fra kjøpet og urealiserte internegevinster. Resultatandelen i resultatregnskapet baseres på andelen av resultatet etter skatt i det tilknyttede selskapet, og korrigeres for eventuelle avskrivninger på merverdier og urealiserte gevinster. I resultatregnskapet vises resultatandelen under finansposter.

Konsolideringsprinsipper

Datterselskaper blir konsolidert fra det tidspunkt kontrollen er overført til konsernet (oppkjøpstidspunktet).

I konsernregnskapet erstattes posten aksjer i datterselskap med datterselskapets eiendeler og gjeld. Konsernregnskapet utarbeides som om konsernet var én økonomisk enhet. Transaksjoner, urealisert fortjeneste og mellomværende mellom selskapene i konsernet elimineres.

Kjøpte datterselskaper regnskapsføres i konsernregnskapet basert på morselskapets anskaffelseskost. Anskaffelseskost tilordnes identifiserbare eiendeler og gjeld i datterselskapet, som oppføres i konsernregnskapet til virkelig verdi på oppkjøpstidspunktet. Eventuell merverdi ut over hva som kan henføres til identifiserbare eiendeler og gjeld, balanseføres som goodwill. Goodwill behandles som en residual og balanseføres med den andelen som er observert i oppkjøpstransaksjonen. Merverdier i konsernregnskapet avskrives over de oppkjøpte eiendelenes forventede levetid.

Salgsinntekter

Inntekter ved salg av varer og tjenester vurderes til virkelig verdi av vederlaget, netto etter fradrag for merverdiavgift, returer, rabatter og andre avslag. Salg av varer resultatføres når en enhet innenfor konsernet har levert sine produkter til kunden og det ikke er uoppfylte forpliktelser som kan påvirke kundens aksept av leveringen. Avsetning til forventede garantiarbeider føres som kostnad og avsetning for forpliktelser.

Tjenester inntektsføres i takt med utførelsen.

Klassifisering av balanseposter

Eiendeler bestemt til varig eie eller bruk klassifiseres som anleggsmidler. Eiendeler som er tilknyttet varekretsløpet klassifiseres som omløpsmidler. Fordringer for øvrig klassifiseres som omløpsmidler hvis de skal tilbakebetales innen ett år. For gjeld legges analoge kriterier til grunn. Første års avdrag på langsiktige fordringer og langsiktig gjeld klassifiseres likevel ikke som omløpsmiddel og kortsiktig gjeld.

Anskaffelseskost

Anskaffelseskost for eiendeler omfatter kjøpesummen for eiendelen, med fradrag for bonuser, rabatter og lignende, og med tillegg for kjøpsutgifter (frakt, toll, offentlige avgifter som ikke refunderes og eventuelle andre direkte kjøpsutgifter).

For varige driftsmidler og immaterielle eiendeler omfatter anskaffelseskost også direkte utgifter for å klargjøre eiendelen for bruk, for eksempel utgifter til testing av eiendelen.

.....



Renter knyttet til tilvirkning av anleggsmidler balanseføres.

Immaterielle eiendeler og goodwill

Utgifter til andre immaterielle eiendeler balanseføres i den grad det kan identifiseres en fremtidig økonomisk fordel knyttet til utvikling av en identifiserbar immateriell eiendel og utgiftene kan måles pålitelig. I motsatt fall kostnadsføres slike utgifter løpende. Balanseført utvikling avskrives lineært over økonomisk levetid.

Varige driftsmidler

Tomter avskrives ikke. Andre varige driftsmidler balanseføres og avskrives lineært til restverdi over driftsmidlenes forventede utnyttbare levetid. Ved endring i avskrivningsplan fordeles virkningen over gjenværende avskrivningstid ("knekkpunktmetoden"). Vedlikehold av driftsmidler kostnadsføres løpende under driftskostnader. Påkostninger og forbedringer tillegges driftsmidlets kostpris og avskrives i takt med driftsmidlet. Skillet mellom vedlikehold og påkostning/forbedring regnes i forhold til driftsmidlets stand på anskaffelsestidspunktet.

Leide (leasede) driftsmidler balanseføres som driftsmidler hvis leiekontrakten anses som finansiell.

Andre langsiktige aksjeinvesteringer

Kostmetoden brukes som prinsipp for investeringer i andre aksjer mv. Utdelinger regnskapsføres i utgangspunktet som finansinntekt, når utdelingen er vedtatt. Hvis utdelingene vesentlig overstiger andel av optjent egenkapital etter kjøpet, føres det overskytende til reduksjon av kostprisen.

Nedskrivning av anleggsmidler

Ved indikasjon om at balanseført verdi av et anleggsmiddel er høyere enn virkelig verdi, foretas det test for verdifall. Testen foretas for det laveste nivå av anleggsmidler som har selvstendige kontantstrømmer. Hvis balanseført verdi er høyere enn både salgsverdi og gjenvinnbart beløp (nåverdi ved fortsatt bruk/eie), foretas det nedskrivning til det høyeste av salgsverdi og gjenvinnbart beløp.

Tidligere nedskrivninger, med unntak for nedskrivning av goodwill, reverseres hvis forutsetningene for nedskrivningen ikke lenger er til stede.

Varelager

Varer vurderes til det laveste av anskaffelseskost (etter FIFO-prinsippet) og virkelig verdi. For råvarer brukes gjenanskaffelseskost som tilnærming til virkelig verdi. For ferdig tilvirkede varer og varer under tilvirkning består anskaffelseskost av utgifter til produktutforming, materialforbruk, direkte lønn, og andre direkte og indirekte produksjonskostnader (basert på normal kapasitet). Virkelig verdi er estimert salgspris fratrukket nødvendige utgifter til ferdigstilling og salg. Bare variable utgifter anses nødvendige for å selge ferdige varer, mens også faste tilvirkningskostnader inkluderes som nødvendige for varer som ikke er ferdig tilvirket.

Anleggskontrakter

Arbeid under utførelse knyttet til fastpriskontrakter med lang tilvirkningstid vurderes etter løpende avregnings metode. Fullføringsgraden beregnes som påløpte kostnader i prosent av forventet totalkostnad. Totalkostnaden revurderes løpende. For prosjekter som antas å gi tap, kostnadsføres hele det beregnede tapet umiddelbart.



Fordringer

Kundefordringer føres opp i balansen etter fradrag for avsetning til forventede tap. Avsetning til tap gjøres på grunnlag av individuell vurdering av fordringene og en tilleggsavsetning som skal dekke øvrige påregnelige tap. Vesentlige økonomiske problemer hos kunden, sannsynligheten for at kunden vil gå konkurs eller gjennomgå økonomisk restrukturering, og utsettelse og mangler ved betalinger anses som indikatorer på at kundefordringer må nedskrives.

Gjeld

Gjeld, med unntak for enkelte avsetninger for forpliktelser, balanseføres til nominelt gjeldsbeløp.

Garantiarbeider/reklamasjoner

Garantiarbeider/reklamasjoner knyttet til avsluttede salg vurderes til antatt kostnad for slikt arbeid. Estimert beregnes med utgangspunkt i historiske tall for garantiarbeider, men korrigert for forventet avvik på grunn av for eksempel endring i kvalitetssikringsrutiner og endring i produktspekter. Avsetningen føres opp under "Annen kortsiktig gjeld", og endringen i avsetningen kostnadsføres.

Pensjoner

Konsernet har etablert innskuddspensjons ordning for sine ansatt. I ordningen bidrar den ansatte til innskuddene gjennom lønnstrekk. Pensjonsordningene finansieres gjennom løpende innbetalinger til et forsikringsselskap. Selskapet har ingen ytterligere betalingsforpliktelse etter at innskuddene er betalt. Innskuddene regnskapsføres som lønnskostnad. Eventuelle forskuddsbetalte innskudd balanseføres som eiendel (pensjonsmidler) i den grad innskuddet kan refunderes eller redusere framtidige innbetalinger. Det er inngått særskilt avtale om tilleggspensjon for daglig leder i morselskapet der forpliktelsen balanseføres. Ordningen er ikke forsikret.

Skatt

Skattekostnaden i resultatregnskapet omfatter både periodens betalbare skatt og endring i utsatt skatt. Utsatt skatt beregnes på grunnlag av de midlertidige forskjeller som eksisterer mellom regnskapsmessige og skattemessige verdier, samt eventuelt ligningsmessig underskudd til fremføring ved utgangen av regnskapsåret. Skatteøkende og skattereduserende midlertidige forskjeller som reverserer eller kan reversere i samme periode er utlignet. Oppføring av utsatt skattefordel på netto skattereduserende forskjeller som ikke er utlignet og underskudd til fremføring, begrunnes med antatt fremtidig inntjening. Utsatt skatt og skattefordel som kan balanseføres oppføres netto i balansen.

Skattereduksjon ved avgitt konsernbidrag, og skatt på mottatt konsernbidrag som føres som reduksjon av balanseført beløp på investering i datterselskap, føres direkte mot skatt i balansen (mot betalbar skatt hvis



Note 1 Driftsinntekter

Morselskapet			Konsernet	
2022	2021		2022	2021
0	0	Salgsinntekter	222 532	167 085
946	134	Leieinntekter	2 065	1 766
1 893	2 266	Andre driftsinntekter	773	1 888
2 839	2 400	Sum	225 370	170 739

2022	2021	Fordeling på virksomhetsområder	2022	2021
0	0	Reperasjon vedlikehold	215 958	163 470
0	0	Landoppdrag	5 036	2 950
946	0	Utleie fast eiendom	2 163	1 766
1 893	2 400	Andre områder	2 213	2 553
2 839	2 400	Sum	225 370	170 739

2022	2021	Geografisk fordeling	2022	2021
2 839	2 400	Norge	157 749	154 194
0	0	Utland	67 621	16 545
2 839	2 400	Sum	225 370	170 739

Note 2 Lønnskostnader, antall ansatte, godtgjørelser, lån til ansatte mm.

Morselskapet			Konsernet	
2022	2021		2022	2021
3 693	3 786	Lønninger	66 808	64 557
212	205	Arbeidsgiveravgift	3 616	3 502
646	458	Pensjonskostnader	3 700	3 015
26	32	Andre ytelser	1 222	1 254
4 577	4 481	Sum	75 346	72 328

2,5	2,5	Sysselsatte årsverk i regnskapsåret har vært	102,5	99,5
-----	-----	--	-------	------

Ytelser til ledende personer

Daglig leder:

	2022	2021
Lønn	2 055	1 989
Pensjonsutgifter	167	157
Annen godtgjørelse	8	8
Styre:		
Styrehonorar	575	575

Selskapet/konsernet er pliktig til å ha tjenstepensjonsordning for selskapets ansatte jfr. Lov om obligatorisk tjenstepensjon. Selskapet/konsernet har etablert ordning som tilfredsstiller kravene i loven.

Det er inngått særskilt avtale om tilleggspensjon med daglig leder. Årlig opptjening utgjør 12,45% av 12G og opptjeningstiden er avtalt til 10,5 år (fylte 67 år).

Det foreligger ingen avtale om særlig kompensasjon eller etterlønn ved fratredelse av daglig leder utover at det er avtalt 9 mnd oppsigelsesfrist.



		Antall aksjer		
Styret i selskapet består av følgende :	Lars Weyer-Larsen	Styrets leder	3 536	
	Johan Solbu Braaten (aksjene eies av Kalkin AS)	Styremedlem	4 350	
	Arne Aune (aksjene eies av Prius Consulting AS)	Styremedlem	4 215	
	Håkon Hansen (aksjene eies av Håkon Hansen AS og privat)	Styremedlem	3 655	
	Sigmund Sørensen (aksjene eies av Cetus Invest AS og privat)	Styremedlem	2 476	
	Tone Lisbet Hansen (aksjene eies av Hamneshaugen AS og Solveig Tafjord Hansen)	Styremedlem	7 159	
	Ola Eidberg (aksjene eies av Propellen AS)	Varamedlem	4 934	
	Ola Karlsen (aksjene eies av Siviløkonom Ola Karlsen AS og privat)	Daglig leder	1 886	
	Selskapets revisor eier ikke aksjer i selskapet.			

Morselskapet		Konsernet	
2022	2021	2022	2021
Kostnadsført godtgjørelse til revisor (ex.mva.)			
50	50	178	172
12	12	24	24
6	6	18	18
0	0	0	0
30	26	47	37
98	94	267	251

Note 3 Pensjoner

Det er inngått avtale med daglig leder om tilleggspensjon som i sin helhet finansieres av virksomheten

	2022	2021
Opptjent tilleggspensjon inkl.arb.g.avgift utgjør	901	734



Note 4 Varige driftsmidler

Morselskapet

	Bygninger og anlegg	Tomter	Maskiner og inventar	Anlegg under utførelse	Sum
Anskaffelseskost 01.01.	0	0	114	0	114
Tilgang	0	0	10	0	10
Avgang	0	0	0	0	0
Anskaffelseskost 31.12.	0	0	124	0	124
Oppskrivning	0	0	0	0	0
Akkumulerte avskrivninger 31.12.	0	0	104	0	104
Balansført verdi 31.12.	0	0	20	0	20
Årets avskrivninger	0	0	11	0	11

Forventet økonomisk levetid	20 år	0 år	3 - 10 år
Avskrivningsplan	Lineær	Lineær	Lineær

Konsernet

	Bygninger og anlegg	Tomter	Maskiner og inventar	Anlegg under utførelse	Sum
Anskaffelseskost 01.01.	254 791	13 172	54 745	26 007	348 715
Tilgang	280	0	9 692	32 404	42 376
Avgang	6 393	0	228	788	7 409
Anskaffelseskost 31.12.	248 678	13 172	64 209	57 623	383 682
Oppskrivning	9 722	4 000	0	0	13 722
Akkumulerte avskrivninger 31.12.	70 551	0	34 861	0	105 412
Balansført verdi 31.12.	187 849	17 172	29 348	57 623	291 992
Årets avskrivninger	6 142	0	4 096	0	10 238

Forventet økonomisk levetid	20-67 år	0 år	3-10 år
Avskrivningsplan	Lineær	Lineær	Lineær

Bokført verdi av balansførte leieavtaler som inngår i bokført verdi over utgjør **7 581**
Årets avskrivning av balansførte leieavtaler som inngår i årets avskrivninger over utgjør **915**



Note 5 Transaksjoner med nærstående parter

Ytelser til ledende ansatte er omtalt i note 16, og mellomværende med konsernselskaper er omtalt i note 7. Det er videre levert tjenester fra følgende personer eller selskaper der nærstående personer har innflytelse.

Konsernets transaksjoner med nærstående parter:	Konsernet	
	2022	2021
Adv. Lars Weyer-Larsen	932	931
Polarkonsult AS	95	355
	<u>1 027</u>	<u>1 286</u>

Leveranser fra adv Lars Weyer-Larsen knytter seg til bistand vedrørende eiendomsprosjekter mv.. Leveranser fra Polarkonsult gjelder ordinær tjeneste leveranser til konsernet.

Note 6 Spesifikasjon av finansinntekter og finanskostnader

Morselskapet			Konsernet	
2022	2021	Finansinntekter	2022	2021
2	10	Renteinntekter	158	138
2 223	1 627	Renteinntekt fra foretak i samme konsern	0	0
23 501	7 351	Mottatt konsernbidrag	0	0
200	0	Utbytte	200	0
303	0	Resultatandel DA/TS	-243	-162
507	1 513	Andre finansinntekter	1 529	1 522
<u>26 736</u>	<u>10 501</u>	<u>Sum finansinntekter</u>	<u>1 644</u>	<u>1 498</u>

Morselskapet			Konsernet	
2022	2021	Finanskostnader	2022	2021
3 682	2 168	Rentekostnader	8 564	6 100
0	0	Rentekostnader til foretak i samme konsern	0	0
1 560	2	Andre finanskostnader	1 581	69
<u>5 242</u>	<u>2 170</u>	<u>Sum finanskostnader</u>	<u>10 145</u>	<u>6 169</u>
<u>21 494</u>	<u>8 331</u>	<u>Sum netto finansposter</u>	<u>-8 501</u>	<u>-4 671</u>



Note 7 Skattekostnad, skattegrunnlag og midlertidige forskjeller

Midlertidige forskjeller

Morselskapet			Konsernet	
2022	2021		2022	2021
		Midlertidige forskjeller		
0	0	Fordringer	-444	-103
-27	-25	Anleggsmidler	19 151	17 959
-900	-733	Pensjoner	-900	-734
0	0	Andre forskjeller	22 671	29 182
-927	-758	Netto midlertidige forskjeller	40 478	46 304
0	0	Underskudd til fremføring	-7 180	-26 837
-927	-758	Grunnlag for utsatt skatt	33 298	19 467
-204	-167	Utsatt skatt/skattefordel i balansen	7 326	4 282

Begrunnelsen for at utsatt skattefordel er balanseført er at historiske resultater viser at framtidige skattepliktige overskudd vurderes å være tilstrekkelige til å utnytte skattefordelen.

Skattegrunnlag og årets skattekostnad

Morselskapet			Konsernet	
2022	2021		2022	2021
		Grunnlag for betalbar skatt		
17 037	3 622	Resultat før skattekostnad	15 310	5 906
3 755	2 757	Permanente forskjeller	1 929	-1 612
20 792	6 379	Grunnlag for skattekostnad på årets resultat	17 239	4 294
169	156	Endring i midlertidige forskjeller	3 044	2 652
20 961	6 535	Gr.lag for bet.bar skatt i res.regnskapet	20 283	6 946
-20 961	0	+/- Mottatt/avgitt konsernbidrag	0	0
0	-6 536	Anvendt fremførbart underskudd	-19 660	-6 332
0	0	Skattepliktig inntekt (grunnlag for betalbar skatt i balansen)	623	614
		Årets skattekostnad		
-	-	Betalbar skatt	137	135
4 611	44	Betalbar skatt konsernbidrag	-	-
-37	1 359	Endring utsatt skatt/skattefordel	3 044	584
4 574	1 403	Sum Skattekostnad	3 181	719
		Betalbar skatt i balansen		
0	0	Betalbar skatt	137	135



Note 8 Datterselskap, tilknyttet selskap og felleskontrollert virksomhet

Morselskapet

DS Investeringer bokført ihht kostmetode:

Datterselskap	Forretnings- kontor	Eier-/ stemme- andel	Egenkapital siste år (100 %)	Resultat siste år (100 %)	Balanseført verdi
Harstad Mek.Verksted AS	Harstad	100 %	20 262	15 528	6 200
Kaarbø Eiendom AS	Harstad	100 %	55 846	6	51 741
Harstad Tørrdøkk AS	Harstad	100 %	31 470	87	36 301
Balanseført verdi 31.12.					94 242

DS Investeringer bokført ihht egenkapitalmetode

Datterselskap	Forretnings- kontor	Eierandel	Stemme- andel
Vågsfjord Eiendom ANS	Harstad	50,1 %	50,1 %

Beregning av årets resultatandel

Andel årets resultat	303
Avskrivning henførbare merverdi	0
Avskrivning goodwill	0
Årets resultatandel	303

Beregning av balanseført verdi 31.12.

Balanseført verdi 01.01.	8 162
Tilgang/avgang i perioden	0
Årets resultatandel	303
Overføringer til/fra selskapet (utbytte, konsernbidrag)	0
Innbetalt/tilbakebetalt egenkapital i perioden	0
Balanseført verdi 31.12.	8 465

Morselskapet

TS Investeringer bokført ihht kostmetode

Tilknyttet selskap	Forretnings- kontor	Eier-/ stemme- andel	Egenkapital siste år (100 %)	Resultat siste år (100 %)	Balanseført verdi
Medkila Eiendom AS	Harstad	50 %	-23 633	3 844	30
Kaarbø Utvikling AS	Harstad	50 %	104 315	-557	52 563
Balanseført verdi 31.12.					52 593



Konsern

TS Investeringer bokført ihht egenkapitalmetode

	Forretnings-kontor	Eierandel	Stemme- andel
Medkila Eiendom AS	Harstad	50,0 %	50,0 %
Kaarbø Utvikling AS	Harstad	50,0 %	50,0 %

Beregning av årets resultatandel

	Medkila Eiendom	Kaarbø Utvikling AS
Andel årets resultat	0	-243
Avskrivning henførbare merverdi	0	0
Avskrivning goodwill	0	0
Årets resultatandel	0	-243

Beregning av balanseført verdi 31.12.

Balanseført verdi 01.01.	30	52 400
Tilgang/avgang i perioden	0	0
Årets resultatandel	0	-243
Overføringer til/fra selskapet (utbytte, konsernbidrag)	0	0
Innbetalt/tilbakebetalt egenkapital i perioden	0	0
Balanseført verdi 31.12.	30	52 157

Note 9 Mellomværende med selskap i samme konsern m.v.

Morselskapet

Langsiktige konsernfordringer	2022	2021
Kaarbø Eiendom AS	26 131	16 050
Harstad Tørrdokka AS	42 145	40 328
Sum	68 276	56 378

Kortsiktige konsernfordringer	2022	2021
Vårgsfjord Eiendom ANS	75	138
HSI Eiendom 2 AS	25	6
Kaarbø Eiendom AS	7 225	3 247
Harstad Mek.Verkested AS	19 898	4 801
Harstad Tørrdokka AS	1 708	1 627
Sum	28 931	9 819

Langsiktig konserngjeld	2022	2021
Harstad Skiposindustri AS	9 000	0
Sum	9 000	0

Kortsiktige konserngjeld	2022	2021
Kaarbø Eiendom AS	0	8391
Harstad Mek.Verkested	688	0
Harstad Tørrdokka AS	20 961	203
Sum	21 649	8 594



Note 10 Andre langsiktige aksjer og andeler

Morselskapet	Eierandel	Balanseført verdi
Norbase AS	10,0 %	40
Arctic Well Invest AS	2,3 %	250
Balanseført verdi 31.12.		290

Konsernet	Eierandel	Balanseført verdi
Norbase AS	10,0 %	697
Arctic Well Invest AS	2,3 %	250
Div.mindre poster		187
Balanseført verdi 31.12.		1 134

Det er ingen kjent markedsverdi for investeringene.

Note 11 Fordringer og gjeld

Morselskapet		Kundefordringer	Konsernet	
2022	2021		2022	2021
1 051	624	Kundefordringer til pålydende	23 646	12 295
0	0	Avsetning til tap på kundefordringer	-600	-300
1 051	624	Kundefordringer i balansen	23 046	11 995

Morselskapet		Fordringer med forfall senere enn ett år	Konsernet	
2022	2021		2022	2021
58 587	48 555	Andre langsiktige fordringer	58 587	48 554
58 587	48 555	Sum	58 587	48 554

Morselskapet		Langsiktig gjeld med forfall senere enn 5 år	Konsernet	
2022	2021		2022	2021
33 645	40 018	Gjeld til kredittinstitusjoner	108 863	114 521
0	0	Annen langsiktig gjeld	0	0
33 645	40 018	Sum	108 863	114 521

Morselskapet		Pantstillelser	Konsernet	
2022	2021		2022	2021
98 541	75 003	Gjeld sikret ved pant	185 695	182 385

Morselskapet		Balanseført verdi av pantsatte eiendeler	Konsernet	
2022	2021		2022	2021
20	21	Varige driftsmidler	291 992	267 905
0	0	Varer	2 667	2 645
0	0	Kundefordringer	23 046	11 995
20	21	Sum	317 705	282 545

Morselskapet		Eiendelene er i tillegg stillet som sikkerhet for	Konsernet	
2022	2021		2022	2021
6 000	0	Ubenyttet kassekreditt	18 000	12 000
6 000	0	Sum	18 000	12 000



Finansiell markedsrisiko

Morselskapet/Konsernet er delvis eksponert for generell renterisiko som følger av at deler av gjelden har flytende rente pr 31.12.22. Andelen fastrente lån pr 31.12.2022 utgjør 40,6% av samlede lån (180 mill).

Rentebytteavtalen har forfall som følger: 31,6 mill 07.04.26, 16,6 mill 29.09.23 og 24,9 mill 29.09.28

Markedsverdien er samlet ved årsskiftet positiv og utgjør kr 2,6 mill.

Gj.snittlig lånerente var i 2022 for morselskapet 4,1% og for konsernet 4,3%

Note 12 Varer

Morselskapet			Konsernet	
2022	2021		2022	2021
0	100	Innkjøpte ferdigvarer vurdert til anskaffelseskost	2 567	2 645
0	100	Sum	2 567	2 645

Note 13 Anleggskontrakter

Morselskapet			Konsernet	
2022	2021	Balanseførte verdier vedrørende prosjekter	2022	2021
0	0	<i>Inkludert i kundefordringer</i> Opptjent ikke fakturert produksjon	1 400	1 785
0	0	<i>Inkludert i kortsiktig gjeld</i> Fakturert, ikke utført produksjon (forskudd)	0	0
		Resultatposter vedrørende prosjekter	2022	2021
		<i>Resultat på prosjekter under utførelse</i>		
0	0	Resultatførte totale inntekter	7 600	16 817
0	0	Estimert kontraktsfortjeneste	2 200	5 686
		<i>Tapsprosjekter under utførelse</i>		
0	0	Gjenværende produksjon	0	0

Note 14 Bundne bankinnskudd, trekkrettigheter

Morselskapet			Konsernet	
2022	2021	Bundne bankinnskudd	2022	2021
174	167	Skattetrekksmidler	2 773	3 961
		Trekkrettigheter		
0	0	Ubenyttet kassekreditt	12 000	12 000



Note 15 Egenkapital

Morselskapet

Årets endring i egenkapital	Aksjekapital	Overkurs	Annen innskutt egenkapital	Annen egenkapital	Sum
Egenkapital 01.01.	5 150	0 d		163 359	168 509
Årets resultat	0	0	0	12 463	12 463
Avsatt utbytte	0	0	0	0	0
Avgitt konsernbidrag	0	0	0	0	0
Andre endringer	0	0	0	0	0
Egenkapital 31.12.	5 150	0	0	175 822	180 972

Konsernet

Årets endring i egenkapital	Aksjekapital	Overkurs/ Annen innskutt EK	Annen egenkapital	Minoritet	Sum
Egenkapital 01.01.	5 150	63 904	113 130	8 873	191 057
Årets resultat	0	8 932	2 640	558	12 130
Avsatt utbytte	0	0	0	0	0
Andre endringer	0	0	0	0	0
Egenkapital 31.12.	5 150	72 836	115 769	9 431	203 186

Note 16 Aksjekapital og aksjonærinformasjon

Aksjekapitalen består av

	Antall	Pålydende	Bokført
Ordinære aksjer	51 500	100	5 150 000
Sum	51 500		5 150 000

Samtlige aksjeklasser har like rettigheter i selskapet.

Oversikt over de største aksjonærene 31.12.

	Antall	Eierandel	Stemmeandel
Norcon AS	7 159	13,9 %	13,9 %
Hamneshaugen AS	6 798	13,2 %	13,2 %
Propellen AS	4 934	9,6 %	9,6 %
Kalkinn AS	4 350	8,4 %	8,4 %
Prius Consulting AS	4 215	8,2 %	8,2 %
Lars Weyer-Larsen	3 536	6,9 %	6,9 %
Cetus Invest AS	2 476	4,8 %	4,8 %
Hydra Energy AS	2 386	4,6 %	4,6 %
Håkon Hansen	2 361	4,6 %	4,6 %
Siviløkonom Ola Karlsen AS	1 636	3,2 %	3,2 %
Nergård Havfiske AS	1 500	2,9 %	2,9 %
Håkon Hansen AS	1 294	2,5 %	2,5 %
Norwegian Welding Company AS	1 086	2,1 %	2,1 %
Sparebank 68° Nord	1 000	1,9 %	1,9 %
Harstad Tidende-Gruppen AS	1 000	1,9 %	1,9 %
Bente Ness Haugebøe	1 000	1,9 %	1,9 %
AJB-Gruppen AS	1 000	1,9 %	1,9 %
Nordic Investment AS	1 000	1,9 %	1,9 %
Eiendomsselskapet BRT AS	1 000	1,9 %	1,9 %
Øvrige (eierandel < 1%)	1 769	3,4 %	3,4 %
Totalt antall aksjer	51 500	100,0 %	100,0 %