



ÅRSREGNSKAPET FOR REGNSKAPSÅRET 2024 - GENERELL INFORMASJON

Enheten

Organisasjonsnummer: 990 964 262
Organisasjonsform: Aksjeselskap
Foretaksnavn: MOBILE HOKKSUND AS
Forretningsadresse: Prestebråtan 8
3300 HOKKSUND

Regnskapsår

Årsregnskapets periode: 01.01.2024 - 31.12.2024

Konsern

Morselskap i konsern: Nei

Regnskapsregler

Regler for små foretak benyttet: Ja
Benyttet ved utarbeidelsen av årsregnskapet til selskapet: Regnskapslovens alminnelige regler

Årsregnskapet fastsatt av kompetent organ

Bekreftet av representant for selskapet: Petter Gihle
Dato for fastsettelse av årsregnskapet: 30.06.2025

Grunnlag for avgivelse

År 2024: Årsregnskapet er elektronisk innlevert
År 2023: Tall er hentet fra elektronisk innlevert årsregnskap fra 2024

Det er ikke krav til at årsregnskapet m.v. som sendes til Regnskapsregisteret er undertegnet. Kontrollen på at dette er utført ligger hos revisor/enhetens øverste organ. Sikkerheten ivaretas ved at innsender har rolle/rettighet for innsending av årsregnskapet via Altinn, og ved at det bekreftes at årsregnskapet er fastsatt av kompetent organ.

Brønnøysundregistrene, 05.08.2025



Resultatregnskap

| Beløp i: NOK | Note | 2024 | 2023 |
|---|------|--------------------|--------------------|
| RESULTATREGNSKAP | | | |
| Inntekter | | | |
| Salgsinntekt | 1 | 182 566 963 | 195 145 234 |
| Annen driftsinntekt | | 1 360 244 | 1 787 107 |
| Sum inntekter | | 183 927 207 | 196 932 341 |
| Kostnader | | | |
| Varekostnad | | 145 973 247 | 162 358 493 |
| Lønnskostnad | 2 | 20 821 595 | 20 082 724 |
| Avskrivning av driftsmidler og immaterielle eiendeler | 3 | 1 587 649 | 1 732 625 |
| Annen driftskostnad | 2 | 15 094 079 | 13 593 423 |
| Sum kostnader | | 183 476 570 | 197 767 266 |
| Driftsresultat | | 450 637 | -834 925 |
| Finansinntekter og finanskostnader | | | |
| Renteinntekt fra foretak i samme konsern | | 92 500 | 109 500 |
| Annen renteinntekt | | 120 776 | 3 601 |
| Annen finansinntekt | | 7 591 | 15 319 |
| Sum finansinntekter | | 220 867 | 128 420 |
| Annen rentekostnad | | 399 163 | 388 692 |
| Annen finanskostnad | | 29 057 | 112 928 |
| Sum finanskostnader | | 428 220 | 501 621 |
| Netto finans | | -207 353 | -373 201 |
| Resultat før skattekostnad | | 243 284 | -1 208 125 |
| Skattekostnad på resultat | 4 | 53 522 | -264 307 |
| Årsresultat | 5 | 189 762 | -943 818 |
| Årsresultat etter minoritetsinteresser | | 189 762 | -943 818 |
| Totalresultat | | 189 762 | -943 818 |



Resultatregnskap

| Beløp i: NOK | Note | 2024 | 2023 |
|--|-------------|----------------|-----------------|
| Overføringer og disponeringer | | | |
| Konsernbidrag | | | -2 415 951 |
| Avgitt konsernbidrag | | -694 201 | |
| Avsatt til annen egenkapital | | 883 963 | 1 472 133 |
| Sum overføringer og disponeringer | | 189 762 | -943 818 |



Balanse

| Beløp i: NOK | Note | 2024 | 2023 |
|--|---------|-------------------|-------------------|
| BALANSE - EIENDELER | | | |
| Anleggsmidler | | | |
| Immaterielle eiendeler | | | |
| Utsatt skattefordel | 4 | 54 985 | |
| Sum immaterielle eiendeler | | 54 985 | |
| Varige driftsmidler | | | |
| Tomter, bygninger o.a. fast eiendom | 3, 6 | | |
| Maskiner og anlegg | 3, 6 | 2 199 930 | 2 284 675 |
| Skip og flytende installasjoner | 3, 6 | | |
| Driftsløsøre, inventar o.a. utstyr | 3, 6 | 2 123 952 | 5 168 607 |
| Sum varige driftsmidler | 3, 6 | 4 323 882 | 7 453 282 |
| Finansielle anleggsmidler | | | |
| Lån til foretak i samme konsern | 9 | | |
| Sum anleggsmidler | | 4 378 867 | 7 453 282 |
| Omløpsmidler | | | |
| Varer | | | |
| Sum varer | 6, 7 | 29 789 481 | 27 783 972 |
| Fordringer | | | |
| Kundefordringer | 6, 8, 9 | 4 552 091 | 12 266 099 |
| Andre kortsiktige fordringer | 9 | 1 794 803 | 227 741 |
| Konsernfordringer | 8, 9 | 3 604 924 | 4 951 479 |
| Sum fordringer | 9 | 9 951 818 | 17 445 319 |
| Bankinnskudd, kontanter og lignende | | | |
| Bankinnskudd, kontanter o.l. | 10 | 43 369 | 42 635 |
| Sum bankinnskudd, kontanter og lignende | | 43 369 | 42 635 |
| Sum omløpsmidler | | 39 784 668 | 45 271 926 |
| SUM EIENDELER | | 44 163 535 | 52 725 208 |



Balanse

| Beløp i: NOK | Note | 2024 | 2023 |
|--|----------|-------------------|-------------------|
| BALANSE - EGENKAPITAL OG GJELD | | | |
| Egenkapital | | | |
| Innskutt egenkapital | | | |
| Aksjekapital | 5, 11 | 1 600 000 | 1 600 000 |
| Beholdning av egne aksjer | 5, 11 | | |
| Overkurs | 5 | | |
| Annen innskutt egenkapital | 5 | 2 415 951 | 2 415 951 |
| Sum innskutt egenkapital | 5 | 4 015 951 | 4 015 951 |
| Opptjent egenkapital | | | |
| Fond for vurderingsforskjeller | 5 | | |
| Annen egenkapital | 5 | 11 537 797 | 12 042 236 |
| Udekket tap | 5 | | |
| Sum opptjent egenkapital | 5 | 11 537 797 | 12 042 236 |
| Sum egenkapital | 5 | 15 553 748 | 16 058 187 |
| Gjeld | | | |
| Langsiktig gjeld | | | |
| Utsatt skatt | 4 | | 87 293 |
| Andre avsetninger for forpliktelser | 6 | 758 175 | 880 472 |
| Sum avsetninger for forpliktelser | | 758 175 | 967 765 |
| Annen langsiktig gjeld | | | |
| Gjeld til kredittinstitusjoner | 6, 9 | | |
| Langsiktig konserngjeld | 9 | | |
| Øvrig langsiktig gjeld | 6 | | |
| Sum langsiktig gjeld | | 758 175 | 967 765 |
| Kortsiktig gjeld | | | |
| Gjeld til kredittinstitusjoner | 6, 7 | | |
| Leverandørgjeld | 9 | 9 000 155 | 10 469 319 |
| Betalbar skatt | 4 | | |
| Skyldig offentlige avgifter | | 2 420 001 | 2 937 902 |
| Kortsiktig konserngjeld | 9 | 13 529 480 | 18 600 945 |
| Annen kortsiktig gjeld | | 2 901 975 | 3 691 090 |



Balanse

| Beløp i: NOK | Note | 2024 | 2023 |
|---------------------------------|-------------|-------------------|-------------------|
| Sum kortsiktig gjeld | 9 | 27 851 612 | 35 699 256 |
| Sum gjeld | | 28 609 787 | 36 667 021 |
| SUM EGENKAPITAL OG GJELD | | 44 163 535 | 52 725 208 |



Brønnøysundregistrene

ÅRSREGNSKAP FOR REGNSKAPSÅRET 2024 - GENERELL INFORMASJON

Journalnummer: 2025 731110

Enheten

Organisasjonsnummer: 990 964 262
Organisasjonsform: Aksjeselskap
Foretaksnavn: MOBILE HOKKSUND AS
Forretningsadresse: Prestebråtan 8
3300 HOKKSUND

Regnskapsår

Årsregnskapets periode: 01.01.2024 - 31.12.2024

Konsern

Morselskap i konsern: Nei

Regnskapsregler

Regler for små foretak benyttet: Ja
Benyttet ved utarbeidelsen av
årsregnskapet til selskapet: Regnskapslovens alminnelige regler

Årsregnskapet fastsatt av kompetent organ

Bekreftet av representant for selskapet: Petter Gihle
Dato for fastsettelse av årsregnskapet: 30.06.2025

Grunnlag for avgivelse

År 2024: Årsregnskap er elektronisk innlevert.
År 2023: Tall er hentet fra elektronisk innlevert årsregnskap fra 2024.

Det er ikke krav til at årsregnskapet m.v. som sendes til Regnskapsregisteret er undertegnet. Kontrollen på at dette er utført ligger hos revisor/enhetens øverste organ. Sikkerheten ivaretas ved at innsender har rolle/rettighet for innsending av årsregnskapet via Altinn, og ved at det bekreftes at årsregnskapet er fastsatt av kompetent organ.

Brønnøysundregistrene, 04.08.2025



Organisasjonsnr: 990 964 262
MOBILE HOKKSUND AS

RESULTATREGNSKAP

| Beløp i: NOK | Note | 2024 | 2023 |
|---|------|--------------------|--------------------|
| RESULTATREGNSKAP | | | |
| Inntekter | | | |
| Salgsinntekt | 1 | 182 566 963 | 195 145 234 |
| Annen driftsinntekt | | 1 360 244 | 1 787 107 |
| Sum inntekter | | 183 927 207 | 196 932 341 |
| Kostnader | | | |
| Varekostnad | | 145 973 247 | 162 358 493 |
| Lønnskostnad | 2 | 20 821 595 | 20 082 724 |
| Avskrivning av driftsmidler og immaterielle eiendeler | 3 | 1 587 649 | 1 732 625 |
| Annen driftskostnad | 2 | 15 094 079 | 13 593 423 |
| Sum kostnader | | 183 476 570 | 197 767 266 |
| Driftsresultat | | 450 637 | -834 925 |
| Finansinntekter og finanskostnader | | | |
| Renteinntekt fra foretak i samme konsern | | 92 500 | 109 500 |
| Annen renteinntekt | | 120 776 | 3 601 |
| Annen finansinntekt | | 7 591 | 15 319 |
| Sum finansinntekter | | 220 867 | 128 420 |
| Annen rentekostnad | | 399 163 | 388 692 |
| Annen finanskostnad | | 29 057 | 112 928 |
| Sum finanskostnader | | 428 220 | 501 621 |
| Netto finans | | -207 353 | -373 201 |
| Resultat før skattekostnad | | 243 284 | -1 208 125 |
| Skattekostnad på resultat | 4 | 53 522 | -264 307 |
| Årsresultat | 5 | 189 762 | -943 818 |
| Årsresultat etter minoritetsinteresser | | 189 762 | -943 818 |
| Totalresultat | | 189 762 | -943 818 |
| Overføringer og disponeringer | | | |
| Konsernbidrag | | | -2 415 951 |
| Avgitt konsernbidrag | | -694 201 | |
| Avsatt til annen egenkapital | | 883 963 | 1 472 133 |
| Sum overføringer og disponeringer | | 189 762 | -943 818 |





Organisasjonsnr: 990 964 262
MOBILE HOKKSUND AS

BALANSE

| Beløp i: NOK | Note | 2024 | 2023 | | | |
|--|-------------|-------------------|-------------------|---------|-----------|------------|
| BALANSE - EIENDELER | | | | | | |
| Anleggsmidler | | | | | | |
| Immaterielle eiendeler | | | | | | |
| Utsatt skattefordel | 4 | 54 985 | | | | |
| Sum immaterielle eiendeler | | 54 985 | | | | |
| Varige driftsmidler | | | | | | |
| Tomter, bygninger o.a. fast eiendom | | | | 3, 6 | | |
| Maskiner og anlegg | 3, 6 | 2 199 930 | 2 284 675 | | | |
| Skip og flytende installasjoner | 3, 6 | | | | | |
| Driftsløsøre, inventar o. a. utstyr | 3, 6 | 2 123 952 | 5 168 607 | | | |
| Sum varige driftsmidler | 3, 6 | 4 323 882 | 7 453 282 | | | |
| Finansielle anleggsmidler | | | | | | |
| Lån til foretak i samme konsern | | | | 9 | | |
| Sum anleggsmidler | | 4 378 867 | 7 453 282 | | | |
| Omløpsmidler | | | | | | |
| Varer | | | | | | |
| Sum varer | 6, 7 | 29 789 481 | 27 783 972 | | | |
| Fordringer | | | | | | |
| Kundefordringer | | | | 6, 8, 9 | 4 552 091 | 12 266 099 |
| Andre kortsiktige fordringer | 9 | 1 794 803 | 227 741 | | | |
| Konsernfordringer | 8, 9 | 3 604 924 | 4 951 479 | | | |
| Sum fordringer | 9 | 9 951 818 | 17 445 319 | | | |
| Bankinnskudd, kontanter og lignende | | | | | | |
| Bankinnskudd, kontanter o. l. | | | | 10 | 43 369 | 42 635 |
| Sum bankinnskudd, kontanter og lignende | | 43 369 | 42 635 | | | |
| Sum omløpsmidler | | 39 784 668 | 45 271 926 | | | |
| SUM EIENDELER | | 44 163 535 | 52 725 208 | | | |

BALANSE - EGENKAPITAL OG GJELD

Egenkapital



| | | | |
|---|----------|-------------------|-------------------|
| Innskutt egenkapital | | | |
| Aksjekapital | 5, 11 | 1 600 000 | 1 600 000 |
| Beholdning av egne aksjer | 5, 11 | | |
| Overkurs | 5 | | |
| Annen innskutt egenkapital | 5 | 2 415 951 | 2 415 951 |
| Sum innskutt egenkapital | 5 | 4 015 951 | 4 015 951 |
| Opptjent egenkapital | | | |
| Fond for | | | |
| vurderingsforskjeller | 5 | | |
| Annen egenkapital | 5 | 11 537 797 | 12 042 236 |
| Udekket tap | 5 | | |
| Sum opptjent egenkapital | 5 | 11 537 797 | 12 042 236 |
| Sum egenkapital | 5 | 15 553 748 | 16 058 187 |
| Gjeld | | | |
| Langsiktig gjeld | | | |
| Utsatt skatt | 4 | | 87 293 |
| Andre avsetninger for forpliktelse | 6 | 758 175 | 880 472 |
| Sum avsetninger for forpliktelse | | 758 175 | 967 765 |
| Annen langsiktig gjeld | | | |
| Gjeld til | | | |
| kredittinstitusjoner | 6, 9 | | |
| Langsiktig konserngjeld | 9 | | |
| Øvrig langsiktig gjeld | 6 | | |
| Sum langsiktig gjeld | | 758 175 | 967 765 |
| Kortsiktig gjeld | | | |
| Gjeld til | | | |
| kredittinstitusjoner | 6, 7 | | |
| Leverandørgjeld | 9 | 9 000 155 | 10 469 319 |
| Betalbar skatt | 4 | | |
| Skyldig offentlige avgifter | | 2 420 001 | 2 937 902 |
| Kortsiktig konserngjeld | 9 | 13 529 480 | 18 600 945 |
| Annen kortsiktig gjeld | | 2 901 975 | 3 691 090 |
| Sum kortsiktig gjeld | 9 | 27 851 612 | 35 699 256 |
| Sum gjeld | | 28 609 787 | 36 667 021 |
| SUM EGENKAPITAL OG GJELD | | 44 163 535 | 52 725 208 |



Organisasjonsnr: 990 964 262
MOBILE HOKKSUND AS

NOTEOPPLYSNINGER - SELSKAP - alle poster oppgitt i hele tall

Note

Antall årsverk i regnskapsåret
29.00

| <u>Sum</u> | <u>Beløp</u> |
|---------------------------------|--|
| <u>Balanseført verdi 31.12.</u> | <u>Varige driftsmidler Immaterielle eiend.</u> |

Konsernregnskap

Morselskapet sitt navn

Forretningskontor for morselskapet

Begrunnelse for at datterselskap er utelatt fra konsolideringen

| <u>Samlet beløp - tilknyttet selskap</u> | <u>Årets</u> | <u>Fjorårets</u> |
|--|--------------|------------------|
|--|--------------|------------------|

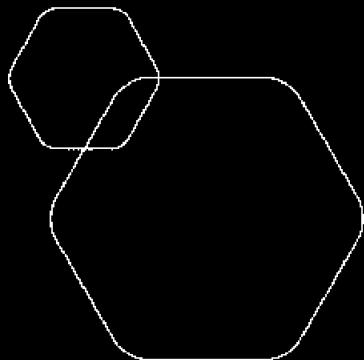
| | | |
|---|--------------|------------------|
| <u>Samlet beløp - foretak i samme konsern</u> | <u>Årets</u> | <u>Fjorårets</u> |
|---|--------------|------------------|

| | | |
|---|--------------|------------------|
| <u>Samlet beløp - foretak i samme konsern</u> | <u>Årets</u> | <u>Fjorårets</u> |
|---|--------------|------------------|

| | | |
|---|--------------|------------------|
| <u>Samlet beløp - felles kontrollert virksomhet</u> | <u>Årets</u> | <u>Fjorårets</u> |
|---|--------------|------------------|

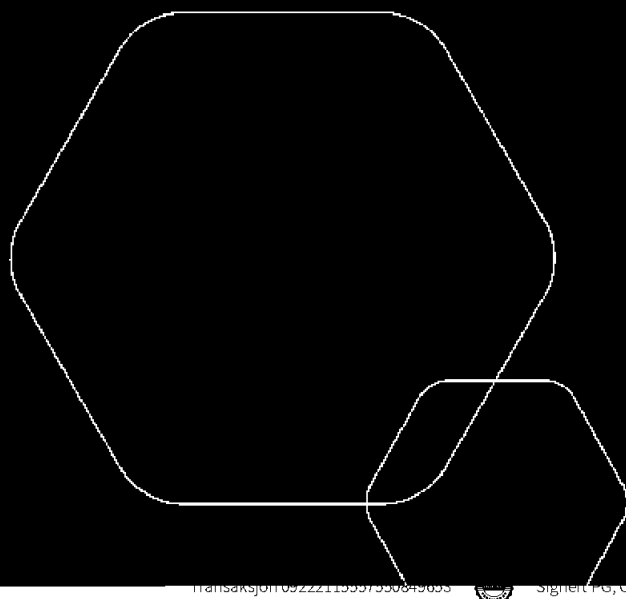
| <u>Pantstillelse</u> | <u>Beløp</u> |
|----------------------|--------------|
|----------------------|--------------|

| | | | |
|----------------------------------|---------------|------------------|-------------------------|
| <u>Beholdning av egne aksjer</u> | <u>Antall</u> | <u>Pålydende</u> | <u>Andel av aksjek.</u> |
|----------------------------------|---------------|------------------|-------------------------|




Årsregnskap 2024 Mobile Hokksund AS

Resultatregnskap
Balanse
Noter til regnskapet



Org.nr.: 990 964 262

transaksjon109222119597553849055  Signert i OS, OS, AT



RESULTATREGNSKAP

MOBILE HOKKSUND AS

| DRIFTSINNEKTER OG DRIFTSKOSTNADER | Note | 2024 | 2023 |
|---|----------|--------------------|--------------------|
| Salgsinntekt | 1 | 182 566 963 | 195 145 234 |
| Annen driftsinntekt | | 1 360 244 | 1 787 107 |
| Sum driftsinntekter | | 183 927 207 | 196 932 341 |
| Varekostnad | | 145 973 247 | 162 358 493 |
| Lønnskostnad | 2 | 20 821 595 | 20 082 724 |
| Avskrivning av driftsmidler og immaterielle eiendeler | 3 | 1 587 649 | 1 732 625 |
| Annen driftskostnad | 2 | 15 094 079 | 13 593 423 |
| Sum driftskostnader | | 183 476 570 | 197 767 266 |
| Driftsresultat | | 450 637 | -834 925 |
| FINANSINNEKTER OG FINANSKOSTNADER | | | |
| Renteinntekt fra foretak i samme konsern | | 92 500 | 109 500 |
| Annen renteinntekt | | 120 776 | 3 601 |
| Annen finansinntekt | | 7 591 | 15 319 |
| Annen rentekostnad | | 399 163 | 388 692 |
| Annen finanskostnad | | 29 057 | 112 928 |
| Resultat av finansposter | | -207 353 | -373 201 |
| Resultat før skattekostnad | | 243 284 | -1 208 125 |
| Skattekostnad på resultat | 4 | 53 522 | -264 307 |
| Årsresultat | 5 | 189 762 | -943 818 |
| OVERFØRINGER | | | |
| Mottatt konsernbidrag | | 0 | 2 415 951 |
| Avsatt konsernbidrag | | -694 201 | 0 |
| Avsatt til annen egenkapital | | 883 963 | 1 472 133 |
| Sum overføringer | | 189 762 | -943 818 |

MOBILE HOKKSUND AS

SIDE 2





BALANSE

MOBILE HOKKSUND AS

| EIENDELER | Note | 2024 | 2023 |
|------------------------------------|-------------|-------------------|-------------------|
| ANLEGGSMIDLER | | | |
| IMMATERIELLE EIENDELER | | | |
| Utsatt skattefordel | 4 | 54 985 | 0 |
| Sum immaterielle eiendeler | | 54 985 | 0 |
| VARIGE DRIFTSMIDLER | | | |
| Maskiner og anlegg | 3, 6 | 2 199 930 | 2 284 675 |
| Driftsløsøre, inventar o.a. utstyr | 3, 6 | 2 123 952 | 5 168 607 |
| Sum varige driftsmidler | 3, 6 | 4 323 882 | 7 453 282 |
| FINANSIELLE ANLEGGSMIDLER | | | |
| Sum anleggsmidler | | 4 378 867 | 7 453 282 |
| OMLØPSMIDLER | | | |
| Lager av varer og annen beholdning | 6, 7 | 29 789 481 | 27 783 972 |
| FORDRINGER | | | |
| Kundefordringer | 6, 8, 9 | 4 552 091 | 12 266 099 |
| Andre kortsiktige fordringer | 9 | 1 794 803 | 227 741 |
| Konsernfordringer | 8, 9 | 3 604 924 | 4 951 479 |
| Sum fordringer | 9 | 9 951 818 | 17 445 319 |
| INVESTERINGER | | | |
| Bankinnskudd, kontanter o.l. | 10 | 43 369 | 42 635 |
| Sum omløpsmidler | | 39 784 668 | 45 271 926 |
| Sum eiendeler | | 44 163 535 | 52 725 208 |

MOBILE HOKKSUND AS

SIDE 3





BALANSE

MOBILE HOKKSUND AS

| EGENKAPITAL OG GJELD | Note | 2024 | 2023 |
|---|--------------------|-----------------------------|-----------------------------|
| EGENKAPITAL | | | |
| INNSKUTT EGENKAPITAL | | | |
| Aksjekapital | 5, 11 | 1 600 000 | 1 600 000 |
| Annen innskutt egenkapital | 5 | 2 415 951 | 2 415 951 |
| Sum innskutt egenkapital | 5 | 4 015 951 | 4 015 951 |
| OPPTJENT EGENKAPITAL | | | |
| Annen egenkapital | 5 | 11 537 797 | 12 042 236 |
| Sum opptjent egenkapital | 5 | 11 537 797 | 12 042 236 |
| Sum egenkapital | 5 | 15 553 748 | 16 058 187 |
| GJELD | | | |
| AVSETNING FOR FORPLIKTELSE | | | |
| Utsatt skatt | 4 | 0 | 87 293 |
| Andre avsetninger for forpliktelser | 6 | 758 175 | 880 472 |
| ANNEN LANGSIKTIG GJELD | | | |
| KORTSIKTIG GJELD | | | |
| Leverandørgjeld | 9 | 9 000 155 | 10 469 319 |
| Skyldig offentlige avgifter | | 2 420 001 | 2 937 902 |
| Konserngjeld | 9 | 13 529 480 | 18 600 945 |
| Annen kortsiktig gjeld | | 2 901 975 | 3 691 090 |
| Sum kortsiktig gjeld | 9 | 27 851 612 | 35 699 256 |
| Sum gjeld | | 28 609 787 | 36 667 021 |
| Sum egenkapital og gjeld | | 44 163 535 | 52 725 208 |

Billingstad, 30.06.2025
Styret i Mobile Hokksund AS

Ole Grangaard
styreleder

Petter Gihle
styremedlem

Anders Thielemann
daglig leder

MOBILE HOKKSUND AS

SIDE 4

Transaksjon 09222115557550849653



Signert PG, OG, AT



Regnskapsprinsipper

Årsregnskapet er satt opp i samsvar med regnskapsloven og NRS 8 - God regnskapsskikk for små foretak.

Bruk av estimater

Utarbeidelse av regnskap i samsvar med regnskapsloven krever bruk av estimater. Videre krever anvendelse av selskapets regnskapsprinsipper at ledelsen må utøve skjønn. Områder som i stor grad inneholder slike skjønnsmessige vurderinger, høy grad av kompleksitet, eller områder hvor forutsetninger og estimater er vesentlige for årsregnskapet, er beskrevet i notene.

Salgsinntekter

Inntekter ved salg av varer og tjenester vurderes til virkelig verdi av vederlaget, netto etter fradrag for merverdiavgift, returer, rabatter og andre avslag. Salg av varer resultatføres når selskapet har levert sine produkter til kunden og det ikke er uoppfylte forpliktelser som kan påvirke kundens aksept av leveringen. Levering er ikke foretatt før produktene er sendt til avtalt sted og risiko for tap og ukurans er overført til kunden. Erfaringsstall anvendes for å estimere og regnskapsføre avsetninger for kvantumsrabatter og retur på salgstidspunktet. Avsetning til forventede garantiarbeider føres som kostnad og avsetning for forpliktelser. Tjenester inntektsføres i takt med utførelsen.

Klassifisering av balanseposter

Eiendeler bestemt til varig eie eller bruk klassifiseres som anleggsmidler. Eiendeler som er tilknyttet varekretsløpet klassifiseres som omløpsmidler. Fordringer for øvrig klassifiseres som omløpsmidler hvis de skal tilbakebetales innen ett år. For gjeld legges analoge kriterier til grunn. Første års avdrag på langsiktige fordringer og langsiktig gjeld klassifiseres likevel ikke som omløpsmiddel og kortsiktig gjeld.

Anskaffelseskost

Anskaffelseskost for eiendeler omfatter kjøpesummen, med fradrag for bonuser, rabatter og lignende, og med tillegg for kjøpsutgifter (frakt, toll, offentlige avgifter som ikke refunderes og andre direkte kjøpsutgifter). Ved kjøp i utenlandsk valuta balanseføres eiendelen til kursen på transaksjonstidspunktet. For varige driftsmidler og immaterielle eiendeler omfatter anskaffelseskost også direkte utgifter for å klargjøre eiendelen for bruk, for eksempel utgifter til testing av eiendelen.

Varige driftsmidler

Tomter avskrives ikke. Andre varige driftsmidler balanseføres og avskrives lineært til restverdi over driftsmidlenes forventede utnyttbare levetid. Ved endring i avskrivningsplan fordeles virkningen over gjenværende avskrivningstid ("knekkpunktmetoden"). Vedlikehold av driftsmidler kostnadsføres løpende som driftskostnader. Påkostninger og forbedringer tillegges driftsmidlets kostpris og avskrives i takt med driftsmidlet. Skillet mellom vedlikehold og påkostning/forbedring regnes i forhold til driftsmidlets stand på anskaffelsestidspunktet.

Leide (leasede) driftsmidler balanseføres som driftsmidler hvis leiekontrakten anses som finansiell.

Investeringer i andre selskaper

Med unntak for kortsiktige investeringer i børsnoterte aksjer, brukes kostmetoden som prinsipp for investeringer i andre selskaper. Kostprisen økes når midler tilføres ved kapitalutvidelse, eller når det gis konsernbidrag til datterselskap. Mottatte utdelinger resultatføres i utgangspunktet som inntekt. Utdelinger som overstiger andel av opptjent egenkapital etter kjøpet føres som reduksjon av anskaffelseskost. Utbytte/konsernbidrag fra datterselskap regnskapsføres det samme året som datterselskapet avsetter beløpet. Utbytte fra andre selskaper regnskapsføres som finansinntekt når det er vedtatt.

Nedskrivning av anleggsmidler

Ved indikasjon på at balanseført verdi av et anleggsmiddel er høyere enn virkelig verdi, foretas det test for verdifall. Testen foretas for det laveste nivå av anleggsmidler som har selvstendige kontantstrømmer. Hvis balanseført verdi er høyere enn både salgsverdi og gjenvinnbart beløp (nåverdi ved fortsatt bruk/eie), foretas det nedskrivning til det høyeste av salgsverdi og gjenvinnbart beløp.

Tidligere nedskrivninger, med unntak for nedskrivning av goodwill, reverseres hvis forutsetningene for nedskrivningen ikke lenger er til stede.





Varelager

Varer vurderes til det laveste av anskaffelseskost (etter FIFO-prinsippet) og virkelig verdi. For råvarer brukes gjenanskaffelseskost som tilnærming til virkelig verdi. For ferdig tilvirkede varer og varer under tilvirkning består anskaffelseskost av utgifter til produktutforming, materialforbruk, direkte lønn, og andre direkte og indirekte produksjonskostnader (basert på normal kapasitet). Virkelig verdi er estimert salgspris fratrukket utgifter til ferdigstilling og salg. Bare variable utgifter anses nødvendige for å selge ferdige varer, mens også faste tilvirkningskostnader inkluderes som nødvendige for varer som ikke er ferdig tilvirket.

Fordringer

Kundefordringer føres i balansen etter fradrag for avsetning til forventede tap. Avsetning til tap er gjort på grunnlag av individuell vurdering av fordringene og en tilleggsavsetning som skal dekke øvrige påregnelige tap. Vesentlige økonomiske problemer hos kunden, sannsynligheten for at kunden vil gå konkurs eller gjennomgå økonomisk restrukturering og utsettelse og mangler ved betalinger anses som indikatorer på at kundefordringer må nedskrives.

Andre fordringer, både omløpsfordringer og anleggsfordringer, føres opp til det laveste av pålydende og virkelig verdi. Virkelig verdi er nåverdien av forventede framtidige innbetalinger. Det foretas likevel ikke neddiskontering når effekten av neddiskontering er uvesentlig for regnskapet. Avsetning til tap vurderes på samme måte som for kundefordringer.

Gjeld

Gjeld, med unntak for enkelte avsetninger for forpliktelser, balanseføres til nominelt gjeldsbeløp.

Garantiarbeider/reklamasjoner

Garantiarbeider/reklamasjoner knyttet til avsluttede salg vurderes til antatt kostnad for slikt arbeid. Estimert beregnes med utgangspunkt i historiske tall for garantiarbeider, men korrigert for forventet avvik på grunn av for eksempel endring i kvalitetssikringsrutiner og endring i produktspekter. Avsetningen føres opp under "Annen kortsiktig gjeld", og endringen i avsetningen kostnadsføres.

Pensjoner

Selskapet har innskuddbasert pensjonsordning. Ved innskuddsplaner betaler selskapet innskudd til et forsikringselskap. Selskapet har ingen ytterligere betalingsforpliktelse etter at innskuddene er betalt. Innskuddene regnskapsføres som lønnskostnad. Eventuelle forskuddsbetalte innskudd balanseføres som eiendel (pensjonsmidler) i den grad innskuddet kan refunderes eller redusere framtidige innbetalinger.

Skatt

Skattekostnaden i resultatregnskapet omfatter både periodens betalbare skatt og endring i utsatt skatt. Utsatt skatt beregnes med aktuell skattesats på grunnlag av de midlertidige forskjeller som eksisterer mellom regnskapsmessige og skattemessige verdier, samt eventuelt ligningsmessig underskudd til fremføring ved utgangen av regnskapsåret. Skatteøkende og skattereduserende midlertidige forskjeller som reverserer eller kan reversere i samme periode er utlignet. Oppføring av utsatt skattefordel på netto skattereduserende forskjeller som ikke er utlignet og underskudd til fremføring, begrunnes med antatt fremtidig inntjening. Utsatt skatt og skattefordel som kan balanseføres oppføres netto i balansen.

Skattereduksjon ved avgitt konsernbidrag, og skatt på mottatt konsernbidrag som føres til reduksjon av kostpris eller direkte mot egenkapitalen, føres direkte mot skatt i balansen (mot betalbar skatt hvis konsernbidraget har virkning på betalbar skatt og mot utsatt skatt hvis konsernbidraget har virkning på utsatt skatt).

Utsatt skatt regnskapsføres til nominelt beløp.

Konsernkontoordning

Selskapet er deltaker i konsernkontoordning hvor morselskapet Mobile AS er hovedkontoinnehaver. Alle deltakerne er solidarisk ansvarlig overfor det til en hver tid utestående på konsernkontoen. Innskudd og trekk på selskapets konto føres opp som en del av konsernmellomværende.





Mobile Hokksund AS

Noter til regnskapet for 2024

Note 1 Driftsinntekter

| | 2024 | 2023 |
|-----------------------|--------------------|--------------------|
| Salgsinntekter | 182 566 963 | 195 145 234 |
| Andre driftsinntekter | 1 360 244 | 1 787 107 |
| Sum | 183 927 207 | 196 932 341 |

Fordeling på virksomhetsområder

| | 2024 | 2023 |
|----------------------------------|--------------------|--------------------|
| Salg av biler | 143 763 790 | 157 460 649 |
| Salg av deler / verksted | 38 803 173 | 37 684 586 |
| Bilutleie | 95 867 | 56 258 |
| Gevinst ved salg av driftsmidler | 242 730 | 924 526 |
| Provisjon | 1 021 647 | 806 322 |
| Sum | 183 927 207 | 196 932 341 |

Salgsinntekter er i all hovedsak knyttet til næringsdrivende og private i Norge.

Note 2 Lønnskostnader, antall ansatte, godtgjørelser, lån til ansatte mm.

| Lønnskostnader | 2024 | 2023 |
|--------------------|-------------------|-------------------|
| Lønninger | 17 087 945 | 16 362 531 |
| Arbeidsgiveravgift | 2 634 074 | 2 559 321 |
| Pensjonskostnader | 686 795 | 588 077 |
| Andre ytelser | 412 780 | 572 795 |
| Sum | 20 821 595 | 20 082 724 |

Selskapet har sysselsatt 29 årsverk i regnskapsåret.

Selskapet har etablert obligatorisk tjenestepensjon i tråd med gjeldende regelverk

Ytelser til ledende personer

Daglig leder

| | |
|--------------------|-----------|
| Lønn/styrehonorar | 1 395 365 |
| Pensjonsutgifter | 55 815 |
| Annen godtgjørelse | 147 645 |

Det er ikke gitt lån/sikkerhetsstillelse til daglig leder, styrets leder eller andre nærstående parter.

Daglig leder er omfattet av den til enhver tid gjeldene bonusordning for konsernet. Bonus fastsettes årlig av ledelsen i Automobil Holding AS. Det foreligger ikke avtale om etterlønn for opphør av ansettelsesforhold.

Kostnadsført godtgjørelse til revisor

| | 2024 | 2023 |
|--|---------------|---------------|
| Lovpålagt revisjon (inkl. teknisk bistand med årsregnskap) | 65 630 | 32 128 |
| Teknisk bistand til utarbeidelse av årsregnskap og skattemelding | - | - |
| Sum godtgjørelse til revisor | 65 630 | 32 128 |

*) Alle beløp er eksklusiv merverdiavgift.





Mobile Hokksund AS

Noter til regnskapet for 2024

Note 3 Varige driftsmidler

| Varige driftsmidler | Bygnings- innredning | Maskiner og inventar | Biler | Sum |
|----------------------------------|-------------------------|-------------------------|------------------|------------------|
| IB anskaffelseskost 01.01 | 662 181 | 8 150 930 | 6 603 310 | 15 416 422 |
| Tilgang | | 91 283 | 2 568 523 | 2 659 806 |
| Avgang | | | 5 186 231 | 5 186 231 |
| Anskaffelseskost 31.12. | 662 181 | 8 242 213 | 3 985 603 | 12 889 997 |
| Akkumulerte avskrivninger 31.12. | 541 908 | 7 256 420 | 767 786 | 8 566 115 |
| Balanseført verdi 31.12. | 120 273 | 985 793 | 3 217 816 | 4 323 882 |
| Årets avskrivninger | 97 296 | 343 834 | 1 146 519 | 1 587 649 |
| Forventet økonomisk levetid | 5 år | 3-5 år | 3-5 år | |
| Avskrivningsplan | Lineær | Lineær | Lineær | |

Arlig leie av ikke balanseførte driftsmidler

Selskapet har ingen inngåtte avtaler for leie av ikke-balanseførte driftsmidler.

Kostnadsført husleie i 2024 utgjør kr 4 079 405

Note 4 Skatt

| Beregning av utsatt skatt/utsatt skattefordel | Endring | 2024 | 2023 |
|---|----------------|----------------|---------------|
| Midlertidige forskjeller | | | |
| Varige driftsmidler og immatrielle eiendeler | 619 644 | 1 538 275 | 2 157 919 |
| Varebeholdning | 64 136 | -781 627 | -717 491 |
| Utestående fordringer | -3 034 | -1 155 | -4 189 |
| Ubenyttet godtgjørelse | 0 | 0 | 0 |
| Avsetning for gjenkjøp- og garantiforpliktelser | -34 029 | -1 005 425 | -1 039 454 |
| Midlertidige forskjeller | 646 717 | -249 932 | 396 785 |
| Underskudd til fremføring | 0 | 0 | 0 |
| Grunnlag for utsatt skatt | 646 717 | -249 932 | 396 785 |
| Utsatt skatt / skattefordel | 142 278 | -54 985 | 87 293 |
| Herav ikke balanseført utsatt skattefordel | 0 | 0 | 0 |
| Utsatt skatt i balansen | 142 278 | -54 985 | 87 293 |

| Grunnlag for skattekostnad, endring i utsatt skatt og betalbar skatt | 2024 | 2023 |
|---|----------------|-------------------|
| Resultat før skattekostnad | 243 284 | -1 208 125 |
| Permanente forskjeller | 0 | 6 729 |
| Grunnlag for årets skattekostnad | 243 284 | -1 201 396 |
| Endring i midlertidige resultatforskjeller | 646 717 | -1 895 977 |
| Grunnlag for betalbar skatt i resultatregnskapet | 890 001 | -3 097 373 |
| +/- Mottatt/avgitt konsernbidrag | -890 001 | 0 |
| Skattepliktig inntekt (grunnlag for betalbar skatt i balansen) | 0 | -3 097 373 |





Mobile Hokksund AS

Noter til regnskapet for 2024

| Fordeling av skattekostnaden | 2024 | 2023 |
|-------------------------------------|---------------|-----------------|
| Betalbar skatt på årets resultat | 195 800 | 0 |
| For mye, for lite avsatt i fjor | 0 | 0 |
| Sum betalbar skatt | 195 800 | 0 |
| Endring i utsatt skatt | -142 278 | -264 307 |
| Skattekostnad | 53 522 | -264 307 |

| Betalbar skatt i balansen | 2024 | 2023 |
|----------------------------------|-------------|-------------|
| Betalbar skatt i skattekostnaden | 195 800 | 0 |
| Skattevirkning av konsernbidrag | -195 800 | 0 |
| Betalbar skatt i balansen | 0 | 0 |

Note 5 Egenkapital

| Arets endring i egenkapital | Aksjekapital | Overkurs | Annen innskutt egenkapital | Annen egenkapital | Sum |
|-----------------------------|------------------|----------|----------------------------|-------------------|-------------------|
| Egenkapital 01.01. | 1 600 000 | 0 | 2 415 951 | 12 042 236 | 16 058 187 |
| Årets resultat | | | | 189 761 | 189 761 |
| Mottatt konsernbidrag | | | 0 | | 0 |
| Avgitt konsernbidrag | | | | -694 200 | -694 200 |
| Egenkapital 31.12. | 1 600 000 | 0 | 2 415 951 | 11 537 797 | 15 553 748 |

Note 6 Garanti og sikkerhetstillelser

| | 2024 | 2023 |
|------------------------------|-------------|-------------|
| Gjeld sikret ved pant | 0 | 0 |

Balansført verdi av pantsatte eiendeler

Følgende eiendeler er stillet som kryss-sikkerhet for lån tatt opp av morselskap, samt kassekreditt.

| | | |
|---------------------|-------------------|-------------------|
| Varige driftsmidler | 4 323 882 | 7 453 282 |
| Varer | 29 789 481 | 27 783 972 |
| Kundefordringer | 4 552 091 | 12 266 099 |
| Sum | 38 665 454 | 47 503 353 |

Det foreligger i tillegg solidæransvar på 305 millioner overfor Mobile AS.

| Garantiansvar | 2024 | 2023 |
|---|----------------|------------------|
| Avsatt til dekning av tap ved gjenkjøpsforpliktelse | 758 175 | 880 472 |
| Service og garantiforpliktelser | 227 250 | 158 982 |
| Sum | 985 425 | 1 039 454 |

| Gjenkjøpsforpliktelser | 2024 | 2023 |
|--|-------------|-------------|
| Antall avtaler om gjenkjøp av solgte biler | 84 | 103 |
| Totale gjenkjøpsforpliktelser | 25 272 493 | 29 349 075 |





Mobile Hokksund AS

Noter til regnskapet for 2024

Note 7 Varer

| | 2024 | 2023 |
|------------------|-------------------|-------------------|
| Nye biler | 9 371 356 | 9 927 115 |
| Brukte biler | 18 148 580 | 15 831 144 |
| Deler, rekvisita | 2 269 545 | 2 025 713 |
| Sum | 29 789 481 | 27 783 972 |

| | | |
|---|-------------------|-------------------|
| Varebeholdning vurdert til anskaffelseskost | 30 571 108 | 28 501 463 |
| Ukurans | -781 627 | -717 491 |
| Sum | 29 789 481 | 27 783 972 |

Note 8 Fordringer og gjeld

| Kundefordringer | 2024 | 2023 |
|--------------------------------------|------------------|-------------------|
| Kundefordringer til pålydende | 4 553 246 | 12 270 288 |
| Avsetning til tap på kundefordringer | -1 155 | -4 190 |
| Kundefordringer i balansen | 4 552 091 | 12 266 099 |

Selskapet har ikke fordringer som forfaller senere enn ett år, og ingen langsiktig gjeld med forfall senere enn fem år.

Note 9 Mellomværende med selskap i samme konsern m.v.

Fordringer

| | 2024 | 2023 |
|------------------|------------------|------------------|
| Kundefordringer | 644 789 | 29 235 |
| Andre fordringer | 3 604 924 | 4 951 479 |
| Sum | 4 249 713 | 4 980 714 |

Gjeld

| | 2024 | 2023 |
|------------------------|-------------------|-------------------|
| Leverandørgjeld | 702 969 | 605 864 |
| Annen kortsiktig gjeld | 13 529 480 | 18 600 945 |
| Sum | 14 232 449 | 19 206 809 |

Note 10 Bundne bankinnskudd, trekkrettigheter

| Bundne bankinnskudd | 2024 | 2023 |
|---------------------|------|------|
| Skattetrekkmidler | 0 | 0 |

Det er etablert bankgaranti for skyldig skattetrekk.





Mobile Hokksund AS

Noter til regnskapet for 2024

Note 11 Aksjekapital og aksjonærinformasjon

Morselskapet Automobil Holding AS har forretningskontor i Stasjonsveien 18, 1396 Billingstad, hvor en kan få utlevert konsernregnskap der selskapet inngår.

Aksjekapitalen på kr. 1.600.000 består av 1.600 aksjer á kr. 1.000,-.

Oversikt over aksjonærer 31.12.

| | Antall | Eierandel |
|-----------------------------|--------------|--------------|
| Mobile AS | 1 600 | 100 % |
| Totalt antall aksjer | 1 600 | 100 % |

100 % av aksjene i Mobile AS er indirekte eiet av styrets leder.





Verifikasjon

Transaksjon 09222115557550849653

Dokument

Mobile Hokksund AS

Hoveddokument

11 sider

Initiert 2025-06-30 13:03:53 CEST (+0200) av Petter Gihle

(PG)

Ferdigstilt 2025-07-02 11:31:34 CEST (+0200)

Underskriverne

Petter Gihle (PG)

Petter Gihle

petter.gihle@mobile.no

+4741203345

Signert 2025-06-30 13:03:53 CEST (+0200)

Ole Grangaard (OG)

ole.grangaard@mobile.no

+4790931436

Signert 2025-06-30 13:04:38 CEST (+0200)

Anders Thielemann (AT)

anders.thielemann@mobile-hokksund.no

Signert 2025-07-02 11:31:34 CEST (+0200)

Denne verifiseringen ble utstedt av Scrive. For mer informasjon/bevis som angår dette dokumentet, se de skjulte vedleggene. Bruk en PDF-leser, som Adobe Reader, som kan vise skjulte vedlegg for å se vedleggene. Vennligst merk at hvis du skriver ut dokumentet, kan ikke en utskrevet kopi verifiseres som original i henhold til bestemmelsene nedenfor, og at en enkel utskrift vil være uten innholdet i de skjulte vedleggene. Den digitale signeringsprosessen (elektronisk forsegling) garanterer at dokumentet og de skjulte vedleggene er originale, og dette kan dokumenteres matematisk og uavhengig av Scrive. Scrive tilbyr også en tjeneste som lar deg automatisk verifisere at dokumentet er originalt på: <https://scrive.com/verify>





Til generalforsamlingen i Mobile Hokksund AS

Uavhengig revisors beretning

Konklusjon

Vi har revidert årsregnskapet for Mobile Hokksund AS som består av balanse per 31. desember 2024, resultatregnskap for regnskapsåret avsluttet per denne datoen og noter til årsregnskapet, herunder et sammendrag av viktige regnskapsprinsipper.

Etter vår mening oppfyller årsregnskapet gjeldende lovkrav, og gir årsregnskapet et rettviseende bilde av selskapets finansielle stilling per 31. desember 2024, og av dets resultater for regnskapsåret avsluttet per denne datoen i samsvar med regnskapslovens regler og god regnskapsskikk i Norge.

Grunnlag for konklusjonen

Vi har gjennomført revisjonen i samsvar med International Standards on Auditing (ISA-ene). Våre oppgaver og plikter i henhold til disse standardene er beskrevet nedenfor under *Revisors oppgaver og plikter ved revisjonen av årsregnskapet*. Vi er uavhengige av selskapet i samsvar med kravene i relevante lover og forskrifter i Norge og International Code of Ethics for Professional Accountants (inkludert internasjonale uavhengighetsstandarder) utstedt av International Ethics Standards Board for Accountants (IESBA-reglene), og vi har overholdt våre øvrige etiske forpliktelser i samsvar med disse kravene. Innhentet revisjonsbevis er etter vår vurdering tilstrekkelig og hensiktsmessig som grunnlag for vår konklusjon.

Styrets og daglig leders ansvar for årsregnskapet

Styret og daglig leder (ledelsen) er ansvarlige for å utarbeide årsregnskapet og for at det gir et rettviseende bilde i samsvar med regnskapslovens regler og god regnskapsskikk i Norge. Ledelsen er også ansvarlig for slik internkontroll som den finner nødvendig for å kunne utarbeide et årsregnskap som ikke inneholder vesentlig feilinformasjon, verken som følge av misligheter eller utilsiktede feil.

Ved utarbeidelsen av årsregnskapet må ledelsen ta standpunkt til selskapets evne til fortsatt drift og opplyse om forhold av betydning for fortsatt drift. Forutsetningen om fortsatt drift skal legges til grunn for årsregnskapet så lenge det ikke er sannsynlig at virksomheten vil bli avvirket.

Revisors oppgaver og plikter ved revisjonen av årsregnskapet

Vårt mål er å oppnå betryggende sikkerhet for at årsregnskapet som helhet ikke inneholder vesentlig feilinformasjon, verken som følge av misligheter eller utilsiktede feil, og å avgi en revisjonsberetning som inneholder vår konklusjon. Betryggende sikkerhet er en høy grad av sikkerhet, men ingen garanti for at en revisjon utført i samsvar med ISA-ene, alltid vil avdekke vesentlig feilinformasjon. Feilinformasjon kan oppstå som følge av misligheter eller utilsiktede feil. Feilinformasjon er å anse som vesentlig dersom den enkeltvis eller samlet med rimelighet kan forventes å påvirke de økonomiske beslutningene som brukerne foretar på grunnlag av årsregnskapet. For videre beskrivelse av revisors oppgaver og plikter vises det til: <https://revisorforeningen.no/revisjonsberetninger>

Oslo, 30. juni 2025

PricewaterhouseCoopers AS

Chris H. Jakobsen
Statsautorisert revisor
(elektronisk signert)

PricewaterhouseCoopers AS, Dronning Eufemias gate 71, Postboks 748 Sentrum, NO-0106 Oslo
T: 02316, org. no.: 987 009 713 MVA, www.pwc.no
Statsautoriserte revisorer, medlemmer av Den norske Revisorforening og autorisert regnskapsførerselskap



 Securely signed with Brevio

Revisjonsberetning Mobile Hokksund

Signers:

| Name | Method | Date |
|------------------------|---------------|------------------|
| Jakobsen, Chris Håvard | BANKID | 2025-06-30 09:04 |

This document package contains:

- Closing page (this page)
- The original document(s)
- The electronic signatures. These are not visible in the document, but are electronically integrated.



This file is sealed with a digital signature.
The seal is a guarantee for the authenticity
of the document.