



ÅRSREGNSKAPET FOR REGNSKAPSÅRET 2024 - GENERELL INFORMASJON

Enheten

Organisasjonsnummer: 988 320 668
Organisasjonsform: Aksjeselskap
Foretaksnavn: OLE GUNDERSEN HOLDING AS
Forretningsadresse: Gjøas vei 4
3120 NØTTERØY

Regnskapsår

Årsregnskapets periode: 01.01.2024 - 31.12.2024

Konsern

Morselskap i konsern: Nei

Regnskapsregler

Regler for små foretak benyttet: Ja
Benyttet ved utarbeidelsen av årsregnskapet til selskapet: Regnskapslovens alminnelige regler

Årsregnskapet fastsatt av kompetent organ

Bekreftet av representant for selskapet: GUNDERSEN OLE HENRY M

Dato for fastsettelse av årsregnskapet: 30.04.2025

Grunnlag for avgivelse

År 2024: Årsregnskapet er elektronisk innlevert
År 2023: Tall er hentet fra elektronisk innlevert årsregnskap fra 2024

Det er ikke krav til at årsregnskapet m.v. som sendes til Regnskapsregisteret er undertegnet. Kontrollen på at dette er utført ligger hos revisor/enhetens øverste organ. Sikkerheten ivaretas ved at innsender har rolle/rettighet for innsending av årsregnskapet via Altinn, og ved at det bekreftes at årsregnskapet er fastsatt av kompetent organ.

Brønnøysundregistrene, 19.04.2026



Brønnøysundregistrene

Brønnøysundregistrene Årsregnskap regnskapsåret 2024 for 988320668

Postadresse: 8910 Brønnøysund

Telefoner: Opplysningstelefonen 75 00 75 00 Telefaks 75 00 75 05

E-post: firmapost@brreg.no Internett: www.brreg.no

Organisasjonsnummer: 974 760 673



Resultatregnskap

Beløp i: NOK	Note	2024	2023
RESULTATREGNSKAP			
Inntekter			
Annen driftsinntekt		5 000	
Sum inntekter		5 000	
Kostnader			
Annen driftskostnad	1	18 068	30 136
Sum kostnader		18 068	30 136
Driftsresultat		-13 068	-30 136
Finansinntekter og finanskostnader			
Annen renteinntekt		684 901	604 752
Annen finansinntekt		342 273	34 669
Verdiøkning markedsbaserte omløpsmidler		419 240	363 928
Sum finansinntekter		1 446 414	1 003 348
Nedskrivning av finansielle eiendeler			419 240
Annen rentekostnad		1 954	30 831
Annen finanskostnad		426 705	35 407
Sum finanskostnader		428 659	485 479
Netto finans		1 017 755	517 870
Resultat før skattekostnad		1 004 687	487 734
Skattekostnad på resultat	2	150 259	119 762
Årsresultat	3	854 428	367 972
Årsresultat etter minoritetsinteresser		854 428	367 972
Totalresultat		854 428	367 972
Overføringer og disponeringer			
Ordinært utbytte			700 000
Avsatt til annen egenkapital		854 428	



Resultatregnskap

Beløp i: NOK	Note	2024	2023
Overført fra annen egenkapital			-332 028
Sum overføringer og disponeringer		854 428	367 972



Balanse

Beløp i: NOK	Note	2024	2023
BALANSE - EIENDELER			
Anleggsmidler			
Immaterielle eiendeler			
Utsatt skattefordel	2		
Finansielle anleggsmidler			
Obligasjoner		3 600 000	3 600 000
Sum finansielle anleggsmidler		3 600 000	3 600 000
Sum anleggsmidler		3 600 000	3 600 000
Omløpsmidler			
Varer			
Sum varer			895 000
Fordringer			
Andre kortsiktige fordringer		464 924	36 740
Sum fordringer		464 924	36 740
Investeringer			
Markedsbaserte aksjer		392 770	836 510
Sum investeringer		392 770	836 510
Bankinnskudd, kontanter og lignende			
Bankinnskudd, kontanter o.l.		7 256 562	5 784 735
Sum bankinnskudd, kontanter og lignende		7 256 562	5 784 735
Sum omløpsmidler		8 114 256	7 552 985
SUM EIENDELER		11 714 256	11 152 985

BALANSE - EGENKAPITAL OG GJELD

Egenkapital

Innskutt egenkapital



Balanse

Beløp i: NOK	Note	2024	2023
Aksjekapital	4	100 000	100 000
Beholdning av egne aksjer	4		
Sum innskutt egenkapital		100 000	100 000
Opptjent egenkapital			
Annen egenkapital		11 369 379	10 514 951
Sum opptjent egenkapital		11 369 379	10 514 951
Sum egenkapital	3	11 469 379	10 614 951
Gjeld			
Langsiktig gjeld			
Utsatt skatt	2	75 694	94 618
Sum avsetninger for forpliktelser		75 694	94 618
Annen langsiktig gjeld			
Sum langsiktig gjeld		75 694	94 618
Kortsiktig gjeld			
Betalbar skatt	2	169 183	143 416
Annen kortsiktig gjeld			300 000
Sum kortsiktig gjeld		169 183	443 416
Sum gjeld		244 877	538 034
SUM EGENKAPITAL OG GJELD		11 714 256	11 152 985



Brønnøysundregistrene

ÅRSREGNSKAP FOR REGNSKAPSÅRET 2024 - GENERELL INFORMASJON

Journalnummer: 2025 403842

Enheten

Organisasjonsnummer: 988 320 668
Organisasjonsform: Aksjeselskap
Foretaksnavn: OLE GUNDERSEN HOLDING AS
Forretningsadresse: Gjøas vei 4
3120 NØTTERØY

Regnskapsår

Årsregnskapets periode: 01.01.2024 - 31.12.2024

Konsern

Morselskap i konsern: Nei

Regnskapsregler

Regler for små foretak benyttet: Ja
Benyttet ved utarbeidelsen av
årsregnskapet til selskapet: Regnskapslovens alminnelige regler

Årsregnskapet fastsatt av kompetent organ

Bekreftet av representant for selskapet: GUNDERSEN OLE HENRY M
Dato for fastsettelse av årsregnskapet: 30.04.2025

Revisjon

Selskapet har besluttet at årsregnskapet
ikke skal revideres: Ja

Grunnlag for avgivelse

År 2024: Årsregnskap er elektronisk innlevert.
År 2023: Tall er hentet fra elektronisk innlevert årsregnskap fra 2024.

Det er ikke krav til at årsregnskapet m.v. som sendes til Regnskapsregisteret er undertegnet. Kontrollen på at dette er utført ligger hos revisor/enhetens øverste organ. Sikkerheten ivaretas ved at innsender har rolle/rettighet for innsending av årsregnskapet via Altinn, og ved at det bekreftes at årsregnskapet er fastsatt av kompetent organ.

Brønnøysundregistrene, 05.05.2025



Organisasjonsnr: 988 320 668
OLE GUNDERSEN HOLDING AS

RESULTATREGNSKAP

Beløp i: NOK	Note	2024	2023
RESULTATREGNSKAP			
Inntekter			
Annen driftsinntekt		5 000	
Sum inntekter		5 000	
Kostnader			
Annen driftskostnad	1	18 068	30 136
Sum kostnader		18 068	30 136
Driftsresultat		-13 068	-30 136
Finansinntekter og finanskostnader			
Annen renteinntekt		684 901	604 752
Annen finansinntekt		342 273	34 669
Verdiøkning markedsbaserte omløpsmidler		419 240	363 928
Sum finansinntekter		1 446 414	1 003 348
Nedskrivning av finansielle eiendeler			
Annen rentekostnad		1 954	419 240
Annen finanskostnad		426 705	30 831
Sum finanskostnader		428 659	485 479
Netto finans		1 017 755	517 870
Resultat før skattekostnad		1 004 687	487 734
Skattekostnad på resultat	2	150 259	119 762
Årsresultat	3	854 428	367 972
Årsresultat etter minoritetsinteresser		854 428	367 972
Totalresultat		854 428	367 972
Overføringer og disponeringer			
Ordinært utbytte			700 000
Avsatt til annen egenkapital		854 428	
Overført fra annen egenkapital			-332 028
Sum overføringer og disponeringer		854 428	367 972



Organisasjonsnr: 988 320 668
OLE GUNDERSEN HOLDING AS

BALANSE

Beløp i: NOK Note 2024 2023

BALANSE - EIENDELER

Anleggsmidler

Immaterielle eiendeler

Utsatt skattefordel 2

Finansielle anleggsmidler

Obligasjoner 3 600 000 3 600 000

Sum finansielle anleggsmidler 3 600 000 3 600 000

Sum anleggsmidler 3 600 000 3 600 000

Omløpsmidler

Varer

Sum varer 895 000

Fordringer

Andre kortsiktige fordringer 464 924 36 740

Sum fordringer 464 924 36 740

Investeringer

Markedsbaserte aksjer 392 770 836 510

Sum investeringer 392 770 836 510

Bankinnskudd, kontanter og lignende

Bankinnskudd, kontanter o. l. 7 256 562 5 784 735

Sum bankinnskudd, kontanter og lignende 7 256 562 5 784 735

Sum omløpsmidler 8 114 256 7 552 985

SUM EIENDELER 11 714 256 11 152 985

BALANSE - EGENKAPITAL OG GJELD

Egenkapital

Innskutt egenkapital

Aksjekapital 4 100 000 100 000

Beholdning av egne aksjer 4

Sum innskutt egenkapital 100 000 100 000

Opptjent egenkapital

Annen egenkapital 11 369 379 10 514 951

Sum opptjent egenkapital 11 369 379 10 514 951



Sum egenkapital	3	11 469 379	10 614 951
Gjeld			
Langsiktig gjeld			
Utsatt skatt	2	75 694	94 618
Sum avsetninger for forpliktelser		75 694	94 618
Annen langsiktig gjeld			
Sum langsiktig gjeld		75 694	94 618
Kortsiktig gjeld			
Betalbar skatt	2	169 183	143 416
Annen kortsiktig gjeld			300 000
Sum kortsiktig gjeld		169 183	443 416
Sum gjeld		244 877	538 034
SUM EGENKAPITAL OG GJELD		11 714 256	11 152 985



Organisasjonsnr: 988 320 668
OLE GUNDERSEN HOLDING AS

NOTEOPPLYSNINGER - SELSKAP - alle poster oppgitt i hele tall

Note

Antall årsverk i regnskapsåret
0.00

<u>Sum</u>	<u>Beløp</u>
------------	--------------

<u>Balanseført verdi 31.12.</u>	<u>Varige driftsmidler</u>	<u>Immaterielle eiend.</u>
---------------------------------	----------------------------	----------------------------

Konsernregnskap

Morselskapet sitt navn

Forretningskontor for morselskapet

Begrunnelse for at datterselskap er utelatt fra konsolideringen

<u>Samlet beløp - tilknyttet selskap</u>	<u>Årets</u>	<u>Fjorårets</u>
--	--------------	------------------

<u>Samlet beløp - foretak i samme konsern</u>	<u>Årets</u>	<u>Fjorårets</u>
---	--------------	------------------

<u>Samlet beløp - foretak i samme konsern</u>	<u>Årets</u>	<u>Fjorårets</u>
---	--------------	------------------

<u>Samlet beløp - felles kontrollert virksomhet</u>	<u>Årets</u>	<u>Fjorårets</u>
---	--------------	------------------

<u>Pantstillelse</u>	<u>Beløp</u>
----------------------	--------------

<u>Beholdning av egne aksjer</u>	<u>Antall</u>	<u>Pålydende</u>	<u>Andel av aksjek.</u>
----------------------------------	---------------	------------------	-------------------------



Årsregnskap 2024 Ole Gundersen Holding AS

Resultatregnskap
Balanse
Noter til regnskapet



Org.nr.: 988 320 668



RESULTATREGNSKAP

OLE GUNDERSEN HOLDING AS

DRIFTSINNEKTER OG DRIFTSKOSTNADER	Note	2024	2023
Annen driftsinntekt		5 000	0
Sum driftsinntekter		5 000	0
Annen driftskostnad	1	18 068	30 136
Sum driftskostnader		18 068	30 136
Driftsresultat		-13 068	-30 136
FINANSINNEKTER OG FINANSKOSTNADER			
Annen renteinntekt		684 901	604 752
Annen finansinntekt		342 273	34 669
Verdiøkning markedsbaserte omløpsmidler		419 240	363 928
Nedskrivning av finansielle eiendeler		0	419 240
Annen rentekostnad		1 954	30 831
Annen finanskostnad		426 705	35 407
Resultat av finansposter		1 017 755	517 870
Resultat før skattekostnad		1 004 687	487 734
Skattekostnad på resultat	2	150 259	119 762
Resultat		854 428	367 972
Årsresultat	3	854 428	367 972
OVERFØRINGER			
Tilleggsutbytte		0	700 000
Avsatt til annen egenkapital		854 428	0
Overført fra annen egenkapital		0	332 028
Sum overføringer		854 428	367 972



BALANSE				
OLE GUNDERSEN HOLDING AS				
Beløp i kroner	Note	2024	2023	
EIENDELER				
ANLEGGSMIDLER				
Obligasjoner		3 600 000	3 600 000	
Sum finansielle anleggsmidler		3 600 000	3 600 000	
Sum anleggsmidler		3 600 000	3 600 000	
OMLØPSMIDLER				
Lager av varer og annen beholdning		0	895 000	
Andre kortsiktige fordringer		464 924	36 740	
Sum fordringer		464 924	36 740	
Markedsbaserte aksjer		392 770	836 510	
Sum investeringer		392 770	836 510	
Bankinnskudd, kontanter o.l.		7 256 562	5 784 735	
Sum omløpsmidler		8 114 256	7 552 985	
Sum eiendeler		11 714 256	11 152 985	



BALANSE				
OLE GUNDERSEN HOLDING AS				
Beløp i kroner	Note	2024	2023	
EGENKAPITAL OG GJELD				
EGENKAPITAL				
INNSKUTT EGENKAPITAL				
Aksjekapital	4	100 000	100 000	
Sum innskutt egenkapital		100 000	100 000	
OPPTJENT EGENKAPITAL				
Annen egenkapital		11 369 379	10 514 951	
Sum opptjent egenkapital		11 369 379	10 514 951	
Sum egenkapital	3	11 469 379	10 614 951	
GJELD				
Utsatt skatt	2	75 694	94 618	
KORTSIKTIG GJELD				
Betalbar skatt	2	169 183	143 416	
Annen kortsiktig gjeld		0	300 000	
Sum kortsiktig gjeld		169 183	443 416	
Sum gjeld		244 877	538 034	
Sum egenkapital og gjeld		11 714 256	11 152 985	

Færder, 29.04.2025
Styret i Ole Gundersen Holding AS

Ole Henry Morits Gundersen
Styreleder/daglig leder



OLE GUNDERSEN HOLDING AS

988 320 668

Regnskapsprinsipper

Årsregnskapet er satt opp i samsvar med regnskapsloven og NRS 8 - God regnskapskikk for små foretak.

DRIFTSINNEKTER

Inntektsføring ved salg av varer skjer på leveringstidspunktet. Tjenester inntektsføres etter hvert som de leveres.

SKATT

Skattekostnaden i resultatregnskapet omfatter både periodens betalbare skatt og endring i utsatt skatt. Utsatt skatt er beregnet med 22 % på grunnlag av de midlertidige forskjeller som eksisterer mellom regnskapsmessige og skattemessige verdier, samt ligningsmessig underskudd til fremføring ved utgangen av regnskapsåret. Skatteøkende og skattereduserende midlertidige forskjeller som reverserer eller kan reverseres i samme periode er utlignet og nettoført.

KLASSIFISERING OG VURDERING AV OMLØPSMIDLER

Omløpsmidler og kortsiktig gjeld omfatter normalt poster som forfaller til betaling innen ett år etter balansedagen, samt poster som knytter seg til varekretsløpet. Omløpsmidler vurderes til laveste verdi av anskaffelseskost og virkelig verdi.

FORDRINGER

Kundefordringer og andre fordringer oppføres til pålydende etter fradrag for avsetning til forventet tap. Avsetning til tap gjøres på grunnlag av en individuell vurdering av de enkelte fordringene.

Note 1 Lønnskostnader

Ole Gundersen Holding AS har ikke hatt lønns- eller personalkostnader i 2024 og det foreligger heller ingen slike forpliktelser.

Note 2 Skatt

Årets skattekostnad	2024	2023
Resultatført skatt på ordinært resultat:		
Betalbar skatt	169 183	143 416
Endring i utsatt skatt	-18 924	-23 654
Skattekostnad ordinært resultat	150 259	119 762
Skattepliktig inntekt:		
Ordinært resultat før skatt	1 004 687	487 734
Permanente forskjeller	-321 690	56 638
Endring i midlertidige forskjeller	86 016	107 520
Skattepliktig inntekt	769 013	651 891
Betalbar skatt i balansen:		
Betalbar skatt på årets resultat	169 183	143 416
Sum betalbar skatt i balansen	169 183	143 416
Beregning av effektiv skattesats		
Resultat før skatt	1 004 687	487 734



OLE GUNDERSEN HOLDING AS		988 320 668
Beregnet skatt av resultat før skatt	221 031	107 301
Skatteeffekt av permanente forskjeller	-70 772	12 460
Sum	150 259	119 762
Effektiv skattesats	15,0 %	24,6 %

Skatteeffekten av midlertidige forskjeller som har gitt opphav til utsatt skatt og utsatte skattefordeler, spesifisert på typer av midlertidige forskjeller

	2024	2023	Endring
Gevinst – og tapskonto	344 064	430 080	86 016
Sum	344 064	430 080	86 016
Grunnlag for utsatt skatt	344 064	430 080	86 016
Utsatt skatt (22 %)	75 694	94 618	18 924

Note 3 Egenkapital

	Aksje- kapital	Annen egenkapital	Sum
Pr. 31.12.2023	100 000	10 514 951	10 614 951
Pr. 01.01.2024	100 000	10 514 951	10 614 951
Årets overskudd		854 428	854 428
Pr. 31.12.2024	100 000	11 369 379	11 469 379

Note 4 Aksjonærer

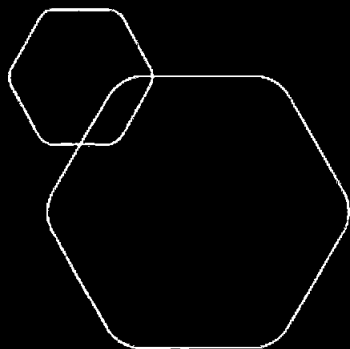
Aksjekapitalen i Ole Gundersen Holding AS pr. 31.12 består av:

	Antall	Pålydende	Bokført
Ordinære aksjer	400 000	0,3	100 000
Sum	400 000		100 000

Eierstruktur

Aksjonærer i % pr. 31.12:

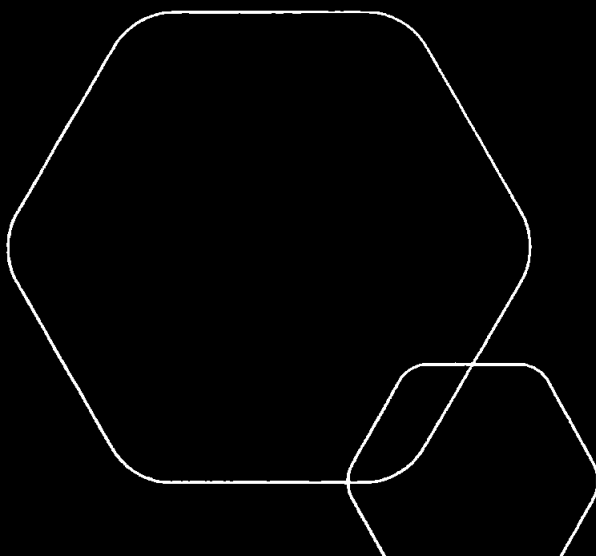
	Ordinære	Eierandel	Stemmeandel
GUNDERSEN OLE HENRY M	200 000	50,0	50,0
Vibeke Gundersen	200 000	50,0	50,0
Totalt antall aksjer	400 000	100,0	100,0



Årsregnskap 2024

Ole Gundersen Holding AS

Resultatregnskap
Balanse
Noter til regnskapet



Org.nr.: 988 320 668



RESULTATREGNSKAP

OLE GUNDERSEN HOLDING AS

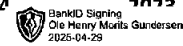
DRIFTSINNEKTER OG DRIFTSKOSTNADER	Note	2024	2023
Annen driftsinntekt		5 000	0
Sum driftsinntekter		5 000	0
Annen driftskostnad	1	18 068	30 136
Sum driftskostnader		18 068	30 136
Driftsresultat		-13 068	-30 136
FINANSINNEKTER OG FINANSKOSTNADER			
Annen renteinntekt		684 901	604 752
Annen finansinntekt		342 273	34 669
Verdiøkning markedsbaserte omløpsmidler		419 240	363 928
Nedskrivning av finansielle eiendeler		0	419 240
Annen rentekostnad		1 954	30 831
Annen finanskostnad		426 705	35 407
Resultat av finansposter		1 017 755	517 870
Resultat før skattekostnad		1 004 687	487 734
Skattekostnad på resultat	2	150 259	119 762
Resultat		854 428	367 972
Årsresultat	3	854 428	367 972
OVERFØRINGER			
Tilleggsutbytte		0	700 000
Avsatt til annen egenkapital		854 428	0
Overført fra annen egenkapital		0	332 028
Sum overføringer		854 428	367 972



BALANSE

OLE GUNDERSEN HOLDING AS

Beløp i kroner	Note	2024	2023
EIENDELER			
ANLEGGSMIDLER			
Obligasjoner		3 600 000	3 600 000
Sum finansielle anleggsmidler		3 600 000	3 600 000
Sum anleggsmidler		3 600 000	3 600 000
OMLØPSMIDLER			
Lager av varer og annen beholdning		0	895 000
Andre kortsiktige fordringer		464 924	36 740
Sum fordringer		464 924	36 740
Markedsbaserte aksjer		392 770	836 510
Sum investeringer		392 770	836 510
Bankinnskudd, kontanter o.l.		7 256 562	5 784 735
Sum omløpsmidler		8 114 256	7 552 985
Sum eiendeler		11 714 256	11 152 985





BALANSE

Beløp i kroner	Note	2024	2023
EGENKAPITAL OG GJELD			
EGENKAPITAL			
INNSKUTT EGENKAPITAL			
Aksjekapital	4	100 000	100 000
Sum innskutt egenkapital		100 000	100 000
OPPTJENT EGENKAPITAL			
Annen egenkapital		11 369 379	10 514 951
Sum opptjent egenkapital		11 369 379	10 514 951
Sum egenkapital	3	11 469 379	10 614 951
GJELD			
Utsatt skatt	2	75 694	94 618
KORTSIKTIG GJELD			
Betalbar skatt	2	169 183	143 416
Annen kortsiktig gjeld		0	300 000
Sum kortsiktig gjeld		169 183	443 416
Sum gjeld		244 877	538 034
Sum egenkapital og gjeld		11 714 256	11 152 985

Færder, 29.04.2025
Styret i Ole Gundersen Holding AS

Ole Henry Morits Gundersen
Styreleder/daglig leder

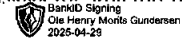


OLE GUNDERSEN HOLDING AS

988 320 668

Regnskapsprinsipper

Årsregnskapet er satt opp i samsvar med regnskapsloven og NRS 8 - God regnskapskikk for små foretak.



DRIFTSINNETEKTER

Inntektsføring ved salg av varer skjer på leveringstidspunktet. Tjenester inntektsføres etter hvert som de leveres.

SKATT

Skattekostnaden i resultatregnskapet omfatter både periodens betalbare skatt og endring i utsatt skatt. Utsatt skatt er beregnet med 22 % på grunnlag av de midlertidige forskjeller som eksisterer mellom regnskapsmessige og skattemessige verdier, samt ligningsmessig underskudd til fremføring ved utgangen av regnskapsåret. Skatteøkende og skattereduserende midlertidige forskjeller som reverserer eller kan reverseres i samme periode er utlignet og nettoført.

KLASSIFISERING OG VURDERING AV OMLØPSMIDLER

Omløpsmidler og kortsiktig gjeld omfatter normalt poster som forfaller til betaling innen ett år etter balansedagen, samt poster som knytter seg til varekretsløpet. Omløpsmidler vurderes til laveste verdi av anskaffelseskost og virkelig verdi.

FORDRINGER

Kundefordringer og andre fordringer oppføres til pålydende etter fradrag for avsetning til forventet tap. Avsetning til tap gjøres på grunnlag av en individuell vurdering av de enkelte fordringene.

Note 1 Lønnskostnader

Ole Gundersen Holding AS har ikke hatt lønns- eller personalkostnader i 2024 og det foreligger heller ingen slike forpliktelser.

Note 2 Skatt

<u>Årets skattekostnad</u>	2024	2023
Resultatført skatt på ordinært resultat:		
Betalbar skatt	169 183	143 416
Endring i utsatt skatt	-18 924	-23 654
Skattekostnad ordinært resultat	150 259	119 762
Skattepliktig inntekt:		
Ordinært resultat før skatt	1 004 687	487 734
Permanente forskjeller	-321 690	56 638
Endring i midlertidige forskjeller	86 016	107 520
Skattepliktig inntekt	769 013	651 891
Betalbar skatt i balansen:		
Betalbar skatt på årets resultat	169 183	143 416
Sum betalbar skatt i balansen	169 183	143 416
Beregning av effektiv skattesats		
Resultat før skatt	1 004 687	487 734



OLE GUNDERSEN HOLDING AS		988 320 668
Beregnet skatt av resultat før skatt	221 031	107 301
Skatteeffekt av permanente forskjeller	-70 772	12 460
Sum	150 259	119 762
Effektiv skattesats	15,2 %	11,6 %

Skatteeffekten av midlertidige forskjeller som har gitt opphav til utsatt skatt og utsatte skattefordeler, spesifisert på typer av midlertidige forskjeller

	2024	2023	Endring
Gevinst – og tapskonto	344 064	430 080	86 016
Sum	344 064	430 080	86 016
Grunnlag for utsatt skatt	344 064	430 080	86 016
Utsatt skatt (22 %)	75 694	94 618	18 924

Note 3 Egenkapital

	Aksje- kapital	Annen egenkapital	Sum
Pr. 31.12.2023	100 000	10 514 951	10 614 951
Pr. 01.01.2024	100 000	10 514 951	10 614 951
Årets overskudd		854 428	854 428
Pr. 31.12.2024	100 000	11 369 379	11 469 379

Note 4 Aksjonærer

Aksjekapitalen i Ole Gundersen Holding AS pr. 31.12 består av:

	Antall	Pålydende	Bokført
Ordinære aksjer	400 000	0,3	100 000
Sum	400 000		100 000

Eierstruktur

Aksjonærer i % pr. 31.12:

	Ordinære	Eierandel	Stemmeandel
GUNDERSEN OLE HENRY M	200 000	50,0	50,0
Vibeke Gundersen	200 000	50,0	50,0
Totalt antall aksjer	400 000	100,0	100,0