



ÅRSREGNSKAPET FOR REGNSKAPSÅRET 2023 - GENERELL INFORMASJON

Enheten

Organisasjonsnummer: 982 761 913
Organisasjonsform: Aksjeselskap
Foretaksnavn: URMET AS
Forretningsadresse: Vesterveien 193D
4817 HIS

Regnskapsår

Årsregnskapets periode: 01.01.2023 - 31.12.2023

Konsern

Morselskap i konsern: Nei

Regnskapsregler

Regler for små foretak benyttet: Ja
Benyttet ved utarbeidelsen av årsregnskapet til selskapet: Regnskapslovens alminnelige regler

Årsregnskapet fastsatt av kompetent organ

Bekreftet av representant for selskapet: Alexander Garcia De Presno
Dato for fastsettelse av årsregnskapet: 20.03.2024

Grunnlag for avgivelse

År 2023: Årsregnskapet er elektronisk innlevert
År 2022: Tall er hentet fra elektronisk innlevert årsregnskap fra 2023

Det er ikke krav til at årsregnskapet m.v. som sendes til Regnskapsregisteret er undertegnet. Kontrollen på at dette er utført ligger hos revisor/enhetens øverste organ. Sikkerheten ivaretas ved at innsender har rolle/rettighet for innsending av årsregnskapet via Altinn, og ved at det bekreftes at årsregnskapet er fastsatt av kompetent organ.

Brønnøysundregistrene, 04.06.2025



Resultatregnskap

Beløp i: NOK	Note	2023	2022
RESULTATREGNSKAP			
Inntekter			
Sales revenue		24 634 279	24 561 753
Sum inntekter		24 634 279	24 561 753
Kostnader			
Raw materials and consumables used		13 714 459	13 971 640
Employee benefits expense	2	5 540 176	5 941 476
Other expenses	2	4 079 957	3 720 153
Sum kostnader		23 334 593	23 633 269
Driftsresultat		1 299 686	928 485
Finansinntekter og finanskostnader			
Annen renteinntekt		12 487	1 557
Other financial income			189
Sum finansinntekter		12 487	1 746
Annen rentekostnad			10 602
Other financial expenses		662 375	239 886
Sum finanskostnader		662 375	250 488
Netto finans		-649 888	-248 742
Ordinært resultat før skattekostnad		649 798	679 742
Tax expense	3	144 689	165 093
Ordinært resultat etter skattekostnad		505 109	514 649
Årsresultat		505 109	514 649
Årsresultat etter minoritetsinteresser		505 109	514 649
Totalresultat		505 109	514 649
Overføringer og disponeringer			
Ordinært utbytte			500 000



Resultatregnskap

Beløp i: NOK	Note	2023	2022
Other equity		505 109	14 649
Sum overføringer og disponeringer	4	505 109	514 649



Balanse

Beløp i: NOK	Note	2023	2022
BALANSE - EIENDELER			
Anleggsmidler			
Immaterielle eiendeler			
Utsatt skattefordel	3	11 000	11 000
Sum immaterielle eiendeler		11 000	11 000
Sum anleggsmidler		11 000	11 000
Omløpsmidler			
Varer			
Inventories		1 750 705	1 759 797
Sum varer		1 750 705	1 759 797
Fordringer			
Accounts receivables		4 365 583	3 758 432
Other short-term receivables		159 027	111 684
Sum fordringer		4 524 610	3 870 116
Bankinnskudd, kontanter og lignende			
Bank deposits, cash and cash equivalents	5	1 725 195	1 656 951
Sum bankinnskudd, kontanter og lignende		1 725 195	1 656 951
Sum omløpsmidler		8 000 509	7 286 864
SUM EIENDELER		8 011 510	7 297 864
BALANSE - EGENKAPITAL OG GJELD			
Egenkapital			
Innskutt egenkapital			
Share capital	4, 6	100 000	100 000
Sum innskutt egenkapital		100 000	100 000
Opptjent egenkapital			
Other equity	4	762 495	257 386



Balanse

Beløp i: NOK	Note	2023	2022
Sum opptjent egenkapital		762 495	257 386
Sum egenkapital		862 495	357 386
Sum langsiktig gjeld		0	0
Kortsiktig gjeld			
Leverandørgjeld		5 437 732	4 202 309
Tax payable	3	144 689	151 100
Public duties payable		752 922	622 232
Utbytte	4		500 000
Other current liabilities		813 672	1 464 837
Sum kortsiktig gjeld		7 149 015	6 940 478
Sum gjeld		7 149 015	6 940 478
SUM EGENKAPITAL OG GJELD		8 011 510	7 297 864



Brønnøysundregistrene

ÅRSREGNSKAP FOR REGNSKAPSÅRET 2023 - GENERELL INFORMASJON

Journalnummer: 2024 438554

Enheten

Organisasjonsnummer: 982 761 913
Organisasjonsform: Aksjeselskap
Foretaksnavn: URMET AS
Forretningsadresse: Vesterveien 193D
4817 HIS

Regnskapsår

Årsregnskapets periode: 01.01.2023 - 31.12.2023

Konsern

Morselskap i konsern: Nei

Regnskapsregler

Regler for små foretak benyttet: Ja
Benyttet ved utarbeidelsen av
årsregnskapet til selskapet: Regnskapslovens alminnelige regler

Årsregnskapet fastsatt av kompetent organ

Bekreftet av representant for selskapet: Alexander Garcia De Presno
Dato for fastsettelse av årsregnskapet: 20.03.2024

Revisjon

Årsregnskapet er utarbeidet av ekstern
autorisert regnskapsfører: Ja
Ekstern autorisert regnskapsfører har i
løpet av regnskapsåret bistått ved den
løpende regnskapsføringen eller utført
andre tjenester for selskapet enn å
utarbeide årsregnskapet: Ja

Grunnlag for avgivelse

År 2023: Årsregnskap er elektronisk innlevert.
År 2022: Tall er hentet fra elektronisk innlevert årsregnskap fra 2023.

Det er ikke krav til at årsregnskapet m.v. som sendes til Regnskapsregisteret er undertegnet. Kontrollen på at dette er utført ligger hos revisor/enhetens øverste organ. Sikkerheten ivaretas ved at innsender har rolle/rettighet for innsending av årsregnskapet via Altinn, og ved at det bekreftes at årsregnskapet er fastsatt av kompetent organ.

Brønnøysundregistrene, 08.06.2024

Brønnøysundregistrene
Postadresse: Postboks 900, 8910 Brønnøysund
Telefon: 75 00 75 00
E-post: firmapost@brreg.no Internett: www.brreg.no
Organisasjonsnummer: 974 760 673



Organisasjonsnr: 982 761 913
URMET AS

RESULTATREGNSKAP

Beløp i: NOK	Note	2023	2022
RESULTATREGNSKAP			
Inntekter			
Sales revenue		24 634 279	24 561 753
Sum inntekter		24 634 279	24 561 753
Kostnader			
Raw materials and consumables used		13 714 459	13 971 640
Employee benefits expense	2	5 540 176	5 941 476
Other expenses	2	4 079 957	3 720 153
Sum kostnader		23 334 593	23 633 269
Driftsresultat		1 299 686	928 485
Finansinntekter og finanskostnader			
Annen renteinntekt		12 487	1 557
Other financial income			189
Sum finansinntekter		12 487	1 746
Annen rentekostnad			10 602
Other financial expenses		662 375	239 886
Sum finanskostnader		662 375	250 488
Netto finans		-649 888	-248 742
Ordinært resultat før skattekostnad			
Tax expense	3	144 689	165 093
Ordinært resultat etter skattekostnad		505 109	514 649
Årsresultat		505 109	514 649
Årsresultat etter minoritetsinteresser		505 109	514 649
Totalresultat		505 109	514 649
Overføringer og disponeringer			
Ordinært utbytte			500 000
Other equity		505 109	14 649
Sum overføringer og disponeringer	4	505 109	514 649



Organisasjonsnr: 982 761 913
URMET AS

BALANSE

Beløp i: NOK **Note** **2023** **2022**

BALANSE - EIENDELER

Anleggsmidler

Immaterielle eiendeler

Utsatt skattefordel 3 11 000 11 000

Sum immaterielle eiendeler 11 000 11 000

Sum anleggsmidler 11 000 11 000

Omløpsmidler

Varer

Inventories 1 750 705 1 759 797

Sum varer 1 750 705 1 759 797

Fordringer

Accounts receivables 4 365 583 3 758 432

Other short-term receivables 159 027 111 684

Sum fordringer 4 524 610 3 870 116

Bankinnskudd, kontanter og lignende

Bank deposits, cash and cash equivalents 5 1 725 195 1 656 951

Sum bankinnskudd, kontanter og lignende 1 725 195 1 656 951

Sum omløpsmidler 8 000 509 7 286 864

SUM EIENDELER 8 011 510 7 297 864

BALANSE - EGENKAPITAL OG GJELD

Egenkapital

Innskutt egenkapital

Share capital 4, 6 100 000 100 000

Sum innskutt egenkapital 100 000 100 000

Opptjent egenkapital

Other equity 4 762 495 257 386

Sum opptjent egenkapital 762 495 257 386

Sum egenkapital 862 495 357 386

Sum langsiktig gjeld 0 0

Kortsiktig gjeld

Leverandørgjeld 5 437 732 4 202 309



Tax payable	3	144 689	151 100
Public duties payable		752 922	622 232
Utbytte	4		500 000
Other current liabilities		813 672	1 464 837
Sum kortsiktig gjeld		7 149 015	6 940 478
Sum gjeld		7 149 015	6 940 478
SUM EGENKAPITAL OG GJELD		8 011 510	7 297 864



Organisasjonsnr: 982 761 913
URMET AS

NOTEOPPLYSNINGER - SELSKAP - alle poster oppgitt i hele tall

Note
2

Antall årsverk i regnskapsåret
6.00

<u>Sum</u>	<u>Beløp</u>
<u>Balanseført verdi 31.12.</u>	<u>Varige driftsmidler Immaterielle eiend.</u>

Konsernregnskap

Morselskapet sitt navn

Forretningskontor for morselskapet

Begrunnelse for at datterselskap er utelatt fra konsolideringen

<u>Samlet beløp - tilknyttet selskap</u>	<u>Årets</u>	<u>Fjorårets</u>
--	--------------	------------------

<u>Samlet beløp - foretak i samme konsern</u>	<u>Årets</u>	<u>Fjorårets</u>
---	--------------	------------------

<u>Samlet beløp - foretak i samme konsern</u>	<u>Årets</u>	<u>Fjorårets</u>
---	--------------	------------------

<u>Samlet beløp - felles kontrollert virksomhet</u>	<u>Årets</u>	<u>Fjorårets</u>
---	--------------	------------------

<u>Pantstillelse</u>	<u>Beløp</u>
----------------------	--------------

<u>Beholdning av egne aksjer</u>	<u>Antall</u>	<u>Pålydende</u>	<u>Andel av aksjek.</u>
----------------------------------	---------------	------------------	-------------------------



Munkedamsveien 45
Postboks 1704 Vika
0121 Oslo
www.bdo.no

Uavhengig revisors beretning

Til generalforsamlingen i Urmet AS

Konklusjon

Vi har revidert årsregnskapet til Urmet AS.

Årsregnskapet består av:

- Balanse per 31. desember 2023
- Resultatregnskap for 2023
- Noter til årsregnskapet, herunder et sammendrag av viktige regnskapsprinsipper.

Etter vår mening:

- Oppfyller årsregnskapet gjeldende lovkrav, og
- Gir årsregnskapet et rettviseende bilde av selskapets finansielle stilling per 31. desember 2023 og av dets resultater for regnskapsåret avsluttet per denne datoen i samsvar med regnskapslovens regler og god regnskapsskikk i Norge.

Grunnlag for konklusjonen

Vi har gjennomført revisjonen i samsvar med International Standards on Auditing (ISA-ene). Våre oppgaver og plikter i henhold til disse standardene er beskrevet nedenfor under Revisors oppgaver og plikter ved revisjonen av årsregnskapet. Vi er uavhengige av selskapet i samsvar med kravene i relevante lover og forskrifter i Norge og International Code of Ethics for Professional Accountants (inkludert internasjonale uavhengighetsstandarder) utstedt av International Ethics Standards Board for Accountants (IESBA-reglene), og vi har overholdt våre øvrige etiske forpliktelser i samsvar med disse kravene. Innhentet revisjonsbevis er etter vår vurdering tilstrekkelig og hensiktsmessig som grunnlag for vår konklusjon.

Styret og daglig leders ansvar for årsregnskapet

Styret og daglig leder (ledelsen) er ansvarlig for å utarbeide årsregnskapet og for at det gir et rettviseende bilde i samsvar med regnskapslovens regler og god regnskapsskikk i Norge. Ledelsen er også ansvarlig for slik intern kontroll som den finner nødvendig for å kunne utarbeide et årsregnskap som ikke inneholder vesentlig feilinformasjon, verken som følge av misligheter eller utilsiktede feil.

Ved utarbeidelsen av årsregnskapet må ledelsen ta standpunkt til selskapets evne til fortsatt drift og opplyse om forhold av betydning for fortsatt drift. Forutsetningen om fortsatt drift skal legges til grunn for årsregnskapet så lenge det ikke er sannsynlig at virksomheten vil bli avvirket.

Revisors oppgaver og plikter ved revisjonen av årsregnskapet

Vårt mål er å oppnå betryggende sikkerhet for at årsregnskapet som helhet ikke inneholder vesentlig feilinformasjon, verken som følge av misligheter eller utilsiktede feil, og å avgi en revisjonsberetning som inneholder vår konklusjon. Betryggende sikkerhet er en høy grad av sikkerhet, men ingen garanti for at en revisjon utført i samsvar med ISA-ene, alltid vil avdekke vesentlig feilinformasjon. Feilinformasjon kan oppstå som følge av misligheter eller utilsiktede feil. Feilinformasjon er å anse som vesentlig dersom den enkeltvis eller samlet med rimelighet kan forventes å påvirke de økonomiske beslutningene som brukerne foretar på grunnlag av årsregnskapet.

For videre beskrivelse av revisors oppgaver og plikter vises det til:

<https://revisorforeningen.no/revisjonsberetninger>

BDO AS

BDO AS, et norsk aksjeselskap, er deltaker i BDO International Limited, et engelsk selskap med begrenset ansvar, og er en del av det internasjonale BDO-nettverket, som består av uavhengige selskaper i de enkelte land. Foretaksregisteret: NO 993 606 650 MVA.

side 1 av 2

Penneo document key: KCOMU-62NNW-2IHEK27KI-M7LIMV-5NHNW



Kjetil Ardem
statsautorisert revisor
(elektronisk signert)

Penneo document key: KCOMU-62NNW-2HEE-K27KI-M7LMMV-5NHNW



PENNEO

Signaturene i dette dokumentet er juridisk bindende. Dokument signert med "Penneo™ - sikker digital signatur". De signerende parter sin identitet er registrert, og er listet nedenfor.

"Med min signatur bekrefter jeg alle datoer og innholdet i dette dokument."

Ardem, Kjetil André

Partner

På vegne av: BDO AS

Serienummer: no_bankid:9578-5999-4-1283472

IP: 188.95.xxx.xxx

2024-05-13 11:40:59 UTC



Penneo Dokumentnøkkel: KCOMU-62NNW-2IHEI-K27KH-M7LMV-5NHNV

Dokumentet er signert digitalt, med **Penneo.com**. Alle digitale signatur-data i dokumentet er sikret og validert av den datamaskin-utregnede hash-verdien av det opprinnelige dokument. Dokumentet er låst og tids-stemplet med et sertifikat fra en betrodd tredjepart. All kryptografisk bevis er integrert i denne PDF, for fremtidig validering (hvis nødvendig).

Hvordan bekrefter at dette dokumentet er originalen?

Dokumentet er beskyttet av ett Adobe CDS sertifikat. Når du åpner dokumentet i

Adobe Reader, skal du kunne se at dokumentet er sertifisert av **Penneo e-signature service <penneo@penneo.com>**. Dette garanterer at innholdet i dokumentet ikke har blitt endret.

Det er lett å kontrollere de kryptografiske beviser som er lokalisert inne i dokumentet, med Penneo validator - <https://penneo.com/validator>



Annual Report 2023

Urmet AS

Income statement
Balance sheet

Org.no.: 982 761 913



Income statement

Urmet AS

Operating income and operating expenses	Note	2023	2022
Sales revenue		24 634 279	24 561 753
Total income		24 634 279	24 561 753
Raw materials and consumables used		13 714 459	13 971 640
Employee benefits expense	2	5 540 176	5 941 476
Other expenses	2	4 079 957	3 720 153
Total expenses		23 334 593	23 633 269
Operating profit/loss		1 299 686	928 485
Financial income and expenses			
Other interest income		12 487	1 557
Other financial income		0	189
Other interest expenses		0	10 602
Other financial expenses		662 375	239 886
Net financial items		-649 888	-248 742
Result before tax		649 798	679 742
Tax expense	3	144 689	165 093
Result for the year		505 109	514 649
Allocation of result for the year			
Dividends		0	500 000
Other equity		505 109	14 649
Total brought forward	4	505 109	514 649



Balance sheet

Urmet AS

Assets	Note	2023	2022
Non-current assets			
Intangible assets			
Deferred tax assets	3	11 000	11 000
Total intangible assets		11 000	11 000
Total non-current assets		11 000	11 000
Current assets			
Inventories			
Inventories		1 750 705	1 759 797
Total Inventories		1 750 705	1 759 797
Receivables			
Accounts receivables		4 365 583	3 758 432
Other short-term receivables		159 027	111 684
Total receivables		4 524 610	3 870 116
Bank deposits, cash and cash equivalents			
Bank deposits, cash and cash equivalents	5	1 725 195	1 656 951
Total bank deposits, cash and cash equivalents		1 725 195	1 656 951
Total current assets		8 000 509	7 286 864
Total assets		8 011 510	7 297 864

Urmet AS

Side 3




Balance sheet

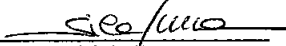
Urmet AS

Equity and liabilities	Note	2023	2022
Equity			
Paid in equity			
Share capital	4, 6	100 000	100 000
Total paid-up equity		100 000	100 000
Retained earnings			
Other equity	4	762 495	257 386
Total retained earnings		762 495	257 386
Total equity		862 495	357 386
Liabilities			
Current liabilities			
Trade payables		5 437 732	4 202 309
Tax payable	3	144 689	151 100
Public duties payable		752 922	622 232
Dividends	4	0	500 000
Other current liabilities		813 672	1 464 837
Total current liabilities		7 149 015	6 940 478
Total liabilities		7 149 015	6 940 478
Total equity and liabilities		8 011 510	7 297 864

Arendal, _____, 20.03.2024

The board of Urmet AS


Alexander Garcia De Presno
chairman of the board/General Manager


Silvia Zucca
member of the board


Emilio Nesri
member of the board





Notes to the financial statement 2023

Accounting principles

The annual accounts have been prepared in accordance with the Accounting Act and generally accepted accounting principles for small entities.

Revenue

Income from sale of goods and services are recognised at fair value, net after deduction of VAT, returns, discounts and reductions.

Revenue from sale of goods

Revenue from sale of goods are recognised in the income statement when both risk and control have passed on to the buyer. The risk being the asset's profit and loss potential, whilst control is defined as having both the decision-making rights as well as the jurisdiction. Normally this will be when the goods are delivered to the customer. Historical data is applied to estimate and make provisions for quantity discount and returns at the date of sales.

Classification and assessment of balance sheet items

Assets intended for long term ownership or use are classified as fixed assets. Assets relating to the operating cycle have been classified as current assets. Other receivables are classified as current assets if they are to be repaid within one year after the transaction date. Similar criteria apply to liabilities. First year's instalment on long term liabilities and long term receivables are, however, not classified as short term liabilities and current assets.

Inventory

The inventory of purchased goods is valued at the lower of acquisition cost according to the FIFO principle and net sales value. Inventory is valued at lower of cost and market. As historical (landed) cost is a yearly agreed purchase price with a mark-up on 5% to cover transport and misc. cost related. Because of the inventory turnover this is seen as a fair approximation to a FIFO-principle. A provision is made to meet obsolescence in stock.

Receivables

Accounts receivables and other receivables are recorded in the balance sheet at face value after deduction of provisions for expected loss. Provisions for losses are made on the basis of individual assessments of the individual receivables.

Additionally, for accounts receivables, an unspecified provision is made to cover expected losses.

Tax

The tax charge in the income statement includes both payable taxes for the period and changes in deferred tax. Deferred tax is calculated at 22 % on the basis of the temporary differences that exist between accounting and tax values, as well as any possible taxable loss carried forwards at the end of the accounting year. Tax enhancing or tax reducing temporary differences, which are reversed or may be reversed in the same period, have been offset and netted.

The disclosure of deferred tax benefits on net tax reducing differences which have not been eliminated, and tax losses varied forward losses, is based on estimated future earnings. Deferred tax and tax benefits which may be shown in the balance sheet are presented net.

Foreign currency

Monetary items denominated in foreign currency are valued at the current rate of exchange at year end.

Accounting policies

There has been no changes in accounting policies compared to previous years.



Notes to the financial statement 2023

Note 2 Personnel expenses, number of employees, remuneration, loan to employees

Payroll expenses	2023	2022
Salaries/wages	4 716 412	5 374 738
Social security fees	643 981	463 094
Pension expenses	90 839	59 196
Other remuneration	88 945	44 448
Total	5 540 176	5 941 476

Average number of employees during the financial year 6 6

OTP (Statutory occupational pension)

The company is required to have a pension scheme in accordance with the Norwegian law on required occupational pension ("lov om obligatorisk tjenestepensjon"). The company's pension scheme meets the requirement of this law.

Expensed audit fee

Expenses paid to the auditor for 2023 amounts to NOK 211 022,- excl. VAT.

Statutory audit fee	120 061
Other assistance	90 961
Total audit fees	211 022



Notes to the financial statement 2023

Note 3 Tax

This year's tax expense	2023	2022
Entered tax on ordinary profit/loss:		
Payable tax	144 689	165 093
Changes in deferred tax assets	0	0
Tax expense on ordinary profit/loss	144 689	165 093
This year's tax expense	2023	2022
Taxable income:		
Ordinary result before tax	649 798	679 742
Permanent differences	7 880	7 078
Taxable income	657 678	686 820
Payable tax in balance	2023	2022
Payable tax in the balance:		
Payable tax on this year's result	144 689	151 100
Deduction for tax paid on foreign branch	0	-147 131
Total payable tax in the balance	144 689	3 969

The tax effect of temporary differences that has formed the basis for deferred tax and deferred tax advantages, specified on type of temporary differences

	2023	2022	Difference
Accounts receivable	-50 000	-50 000	0
Total	-50 000	-50 000	0
Basis for deferred tax assets	-50 000	-50 000	0
Deferred tax assets (22 %)	-11 000	-11 000	0

Note 4 Equity

	Share capital	Retained earnings	Total equity
Equity 01.01	100 000	257 386	357 386
Annual net profit/loss		505 109	505 109
Equity 31.12	100 000	762 495	862 495

Note 5 Restricted bank deposits, cash in hand etc.

	2023	2022
Restricted funds deposited in the tax deduction account	222 057	154 104



Notes to the financial statement 2023

Note 6 Share capital and shareholder information

Share capital	Number	Nominal value	Book value
Ordinary shares	100 000	1	100 000

The company has one class of shares and all shares come with full voting rights.

Shareholders:	Number of shares	Ownership
Urmet Domus International SA	60 000	60 %
Alexander Garcia de Presno	40 000	40 %
Total	100 000	100 %

Shares owned by members of the board and the General Manager

Alexander Garcia de Presno	General Manager and Chairman board of directors	40 000
----------------------------	---	--------



Årsregnskap 2023

Urmet AS

Resultatregnskap
Balanse

Org.nr.: 982 761 913



Resultatregnskap

Urmet AS

Driftsinntekter og driftskostnader	Note	2023	2022
Salgsinntekt		24 634 279	24 561 753
Sum driftsinntekter		24 634 279	24 561 753
Varekostnad		13 714 459	13 971 640
Lønnskostnad	2	5 540 176	5 941 476
Annen driftskostnad	2	4 079 957	3 720 153
Sum driftskostnader		23 334 593	23 633 269
Driftsresultat		1 299 686	928 485
Finansinntekter og finanskostnader			
Annen renteinntekt		12 487	1 557
Annen finansinntekt		0	189
Annen rentekostnad		0	10 602
Annen finanskostnad		662 375	239 886
Resultat av finansposter		-649 888	-248 742
Resultat før skattekostnad		649 798	679 742
Skattekostnad på resultat	3	144 689	165 093
Årsresultat		505 109	514 649
Overføringer			
Avsatt til utbytte		0	500 000
Avsatt til annen egenkapital		505 109	14 649
Sum overføringer	4	505 109	514 649

Urmet AS

Side 2



Balanse
Urmet AS

Eiendeler	Note	2023	2022
Anleggsmidler			
Immaterielle eiendeler			
Utsatt skattefordel	3	11 000	11 000
Sum immaterielle eiendeler		11 000	11 000
Sum anleggsmidler		11 000	11 000
Omløpsmidler			
Varer			
Lager av varer og annen beholdning		1 750 705	1 759 797
Sum varer		1 750 705	1 759 797
Fordringer			
Kundefordringer		4 365 583	3 758 432
Andre kortsiktige fordringer		159 027	111 684
Sum fordringer		4 524 610	3 870 116
Bankinnskudd, kontanter o.l			
Bankinnskudd, kontanter o.l.	5	1 725 195	1 656 951
Sum bankinnskudd, kontanter o.l		1 725 195	1 656 951
Sum omløpsmidler		8 000 509	7 286 864
Sum eiendeler		8 011 510	7 297 864

Urmet AS

Side 3




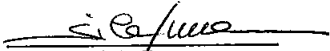
Balanse
Urmet AS


Egenkapital og gjeld	Note	2023	2022
Egenkapital			
Innskutt egenkapital			
Aksjekapital	4, 6	100 000	100 000
Sum innskutt egenkapital		100 000	100 000
Opptjent egenkapital			
Annen egenkapital	4	762 495	257 386
Sum opptjent egenkapital		762 495	257 386
Sum egenkapital		862 495	357 386
Gjeld			
Kortsiktig gjeld			
Leverandørgjeld		5 437 732	4 202 309
Betalbar skatt	3	144 689	151 100
Skyldig offentlige avgifter		752 922	622 232
Utbytte	4	0	500 000
Annen kortsiktig gjeld		813 672	1 464 837
Sum kortsiktig gjeld		7 149 015	6 940 478
Sum gjeld		7 149 015	6 940 478
Sum egenkapital og gjeld		8 011 510	7 297 864

Arendal, _____, 20.03.2024

Styret i Urmet AS


Alexander Garcia De Presno
styreleder/daglig leder


Silvia Zucca
styremedlem


Dario Negri
styremedlem



Noter til regnskapet 2023

Regnskapsprinsipper

Årsregnskapet er satt opp i samsvar med regnskapsloven og god regnskapsskikk for små foretak. Forutsetningen om fortsatt drift er lagt til grunn ved utarbeidelsen.

Salgsinntekter

Inntekter ved salg av varer og tjenester vurderes til virkelig verdi av vederlaget, netto etter fradrag for merverdiavgift, returer, rabatter og andre avslag.

Salg av varer inntektsføres når risiko og kontroll i all hovedsak er overført kjøperen. Med risiko menes eiendelens gevinst og tapspotensiale mens kontroll defineres som beslutnings og råderett. Erfaringsstall anvendes for å estimere og regnskapsføre avsetninger for kvantumsrabatter og retur på salgstidspunktet.

Salg av tjenester inntektsføres etter hvert som de er levert.

Klassifisering og vurdering av balanseposter

Eiendeler bestemt til varig eie eller bruk er klassifisert som anleggsmidler. Anleggsmidler er vurdert til anskaffelseskost. Omløpsmidler og kortsiktig gjeld omfatter normalt poster som forfaller til betaling innen ett år etter balansedagen, samt poster som knytter seg til varekretsløpet. Omløpsmidler vurderes til laveste verdi av anskaffelseskost og antatt virkelig verdi. Fordringer klassifiseres som omløpsmidler hvis de skal tilbakebetales i løpet av ett år. For gjeld er analoge kriterier lagt til grunn. Første års avdrag på langsiktige fordringer og langsiktig gjeld klassifiseres likevel ikke som omløpsmiddel og kortsiktig gjeld. Enkelte poster er vurdert etter andre regler. Postene det gjelder vil være blant de postene som omhandles nedenfor.

Varer

Lager av innkjøpte varer er vurdert til det laveste av anskaffelseskost etter FIFO-prinsippet, og netto salgsverdi. Som historisk kost nyttes årlige avtalte priser med tillegg av et påslag (5%) for hjemtakskostnader. Omløpet i lageret er slik at ovenstående gir en god tilnærming til et FIFO - prinsipp. Varelageret er nedskrevet for antatt ukurans.

Fordringer

Kundefordringer og andre fordringer er oppført i balansen til pålydende etter fradrag for avsetning til forventet tap. Avsetning for tap gjøres på grunnlag av individuelle vurderinger av de enkelte fordringene. I tillegg gjøres det for øvrige kundefordringer en spesifisert avsetning for å dekke antatt tap.

Skatt

Skattekostnaden i resultatregnskapet omfatter både periodens betalbare skatt og endring i utsatt skatt. Utsatt skatt beregnes med 22 % på grunnlag av de midlertidige forskjeller som eksisterer mellom regnskapsmessige og skattemessige verdier, samt eventuelt ligningsmessig underskudd til fremføring ved utgangen av regnskapsåret. Skatteøkende og skattereduserende midlertidige forskjeller som reverserer eller kan reversere i samme periode er utlignet og nettoført. Utsatt skatt på merverdier i forbindelse med oppkjøp av datterselskap blir ikke utlignet.

Oppføring av utsatt skattefordel på netto skattereduserende forskjeller som ikke er utlignet og underskudd til fremføring, er begrunnet med antatt fremtidig inntjening. Utsatt skattefordel som kan balanseføres og utsatt skatt er oppført netto i balansen.

Valuta

Fordringer og gjeld i utenlandsk valuta vurderes etter kursen ved regnskapsårets slutt. Kursgevinster og kurstap knyttet til varesalg og varekjøp i utenlandsk valuta føres som salgsinntekter og varekostnad.

Regnskapsprinsipper

Det er ingen endring i regnskapsprinsipper.



Noter til regnskapet 2023

Note 2 Lønnskostnader, antall ansatte, godtgjørelser, lån til ansatte m

Lønnskostnader	2023	2022
Lønninger	4 716 412	5 374 738
Arbeidsgiveravgift	643 981	463 094
Pensjonskostnader	90 839	59 196
Andre ytelser	88 945	44 448
Sum	5 540 176	5 941 476

Gjennomsnittlig antall årsverk sysselsatt i regnskapsåret 6 6

OTP

Selskapet er pliktig til å ha tjenstepensjonsordning etter lov om obligatorisk tjenstepensjon. Selskapets pensjonsordninger tilfredsstiller kravene i denne lov.

Revisor

Kostnadsført honorar til revisor for 2023 utgjør kr 211 022,- ekskl.mva.

Lovpålagt revisjon	120 061
Andre tjenester	90 961
Sum honorar til revisor	211 022



Noter til regnskapet 2023

Note 3 Skatt

Årets skattekostnad	2023	2022
Resultatført skatt på ordinært resultat:		
Betalbar skatt	144 689	165 093
Endring i utsatt skattefordel	0	0
Skattekostnad ordinært resultat	144 689	165 093
Skattepliktig inntekt:		
Ordinært resultat før skatt	649 798	679 742
Permanente forskjeller	7 880	7 078
Skattepliktig inntekt	657 678	686 820
Betalbar skatt i balansen:		
Betalbar skatt på årets resultat	144 689	151 100
Skyldig ilignet skatt fra tidligere år	0	13993
Sum betalbar skatt i balansen	144 689	165 093

Skatteeffekten av midlertidige forskjeller som har gitt opphav til utsatt skatt og utsatte skattefordeler, spesifisert på typer av midlertidige forskjeller

	2023	2022	Endring
Fordringer	-50 000	-50 000	0
Sum	-50 000	-50 000	0
Grunnlag for utsatt skattefordel	-50 000	-50 000	0
Utsatt skattefordel (22 %)	-11 000	-11 000	0

Note 4 Egenkapital

	Aksjekapital	Annen egenkapital	Sum egenkapital
Pr. 01.01	100 000	257 386	357 386
Årets resultat		505 109	505 109
Pr 31.12	100 000	762 495	862 495

Note 5 Bankinnskudd

	2023	2022
Bundne skattetrekkmidler	222 057	154 104



Noter til regnskapet 2023

Note 6 Antall aksjer, aksjeeiere m

Aksjekapital	Antall	Pålydende	Balansført
Ordinære aksjer	100 000	1	100 000

Aksjonærer:	Antall aksjer	Eierandel
Urmet Domus International SA	60 000	60 %
Alexander Garcia de Presno	40 000	40 %
Sum	100 000	100 %

Selskapet har en aksjeklasse og alle aksjer har lik stemmerett.

Aksjer eiet av styremedlemmer og daglig leder

Alexander Garcia de Presno	Daglig leder og styrets leder	40 000
----------------------------	-------------------------------	--------