



ÅRSREGNSKAPET FOR REGNSKAPSÅRET 2019 - GENERELL INFORMASJON

Enheten

Organisasjonsnummer: 913 267 397
Organisasjonsform: Aksjeselskap
Foretaksnavn: NAPRAPAT 1 KATRINE GABRIELSEN
OLSEN AS
Forretningsadresse: Fjellbergveien 5
4077 HUNDVÅG

Regnskapsår

Årsregnskapets periode: 01.01.2019 - 31.12.2019

Konsern

Morselskap i konsern: Nei

Regnskapsregler

Regler for små foretak benyttet: Ja
Benyttet ved utarbeidelsen av årsregnskapet til selskapet: Regnskapslovens alminnelige regler

Årsregnskapet fastsatt av kompetent organ

Bekreftet av representant for selskapet: Olsen Katrine Gabrielsen
Dato for fastsettelse av årsregnskapet: 20.03.2020

Grunnlag for avgivelse

År 2019: Årsregnskapet er elektronisk innlevert
År 2018: Tall er hentet fra elektronisk innlevert årsregnskap fra 2019

Det er ikke krav til at årsregnskapet m.v. som sendes til Regnskapsregisteret er undertegnet. Kontrollen på at dette er utført ligger hos revisor/enhetens øverste organ. Sikkerheten ivaretas ved at innsender har rolle/rettighet for innsending av årsregnskapet via Altinn, og ved at det bekreftes at årsregnskapet er fastsatt av kompetent organ.

Brønnøysundregistrene, 02.05.2021



Resultatregnskap

Beløp i: NOK	Note	2019	2018
RESULTATREGNSKAP			
Inntekter			
Salgsinntekt		600 120	595 089
Sum inntekter		600 120	595 089
Kostnader			
Varekostnad		220 194	8 766
Lønnskostnad	1	135 809	392 983
Avskrivning av driftsmidler og immaterielle eiendeler	3	4 600	4 600
Annen driftskostnad	1	196 579	200 573
Sum kostnader		557 182	606 922
Driftsresultat		42 938	-11 833
Finansinntekter og finanskostnader			
Annen renteinntekt		20	15
Sum finansinntekter		20	15
Netto finans		20	15
Ordinært resultat før skattekostnad		42 958	-11 818
Skattekostnad på ordinært resultat	2		
Ordinært resultat etter skattekostnad		42 958	-11 818
Årsresultat	7	42 958	-11 818
Årsresultat etter minoritetsinteresser		42 958	-11 818
Totalresultat		42 958	-11 818
Overføringer og disponeringer			
Udekket tap			-11 818
Avsatt til annen egenkapital		42 958	
Sum overføringer og disponeringer		42 958	-11 818



Balanse

Beløp i: NOK	Note	2019	2018
BALANSE - EIENDELER			
Anleggsmidler			
Immaterielle eiendeler			
Utsatt skattefordel	2		
Varige driftsmidler			
Tomter, bygninger o.a. fast eiendom	3		
Maskiner og anlegg	3		
Skip og flytende installasjoner	3		
Driftsløsøre, inventar o.a. utstyr	3		4 600
Sum varige driftsmidler	3		4 600
Finansielle anleggsmidler			
Andre langsiktige fordringer		22 561	22 561
Sum finansielle anleggsmidler		22 561	22 561
Sum anleggsmidler		22 561	27 161
Omløpsmidler			
Varer			
Fordringer			
Kundefordringer	4	28 736	51 920
Andre kortsiktige fordringer		4 800	4 800
Sum fordringer		33 536	56 720
Investeringer			
Markedsbaserte aksjer		1 600	1 600
Sum investeringer		1 600	1 600
Bankinnskudd, kontanter og lignende			
Bankinnskudd, kontanter o.l.	5	73 878	22 859
Sum bankinnskudd, kontanter og lignende		73 878	22 859
Sum omløpsmidler		109 013	81 179



Balanse

Beløp i: NOK	Note	2019	2018
SUM EIENDELER		131 574	108 340
BALANSE - EGENKAPITAL OG GJELD			
Egenkapital			
Innskutt egenkapital			
Aksjekapital	6	30 000	30 000
Beholdning av egne aksjer	6		
Sum innskutt egenkapital		30 000	30 000
Opptjent egenkapital			
Udekket tap	7	12 111	55 070
Sum opptjent egenkapital	7	-12 111	-55 070
Sum egenkapital	7	17 889	-25 070
Gjeld			
Langsiktig gjeld			
Utsatt skatt	2		
Annen langsiktig gjeld			
Sum langsiktig gjeld		0	0
Kortsiktig gjeld			
Leverandørgjeld		7 382	10 195
Betalbar skatt	2		
Skyldig offentlige avgifter		1 640	33 317
Annen kortsiktig gjeld		104 663	89 898
Sum kortsiktig gjeld		113 685	133 410
Sum gjeld		113 685	133 410
SUM EGENKAPITAL OG GJELD		131 574	108 340



Årsregnskap 2019

Naprapat 1 Katrine Gabrielsen Olsen AS

Resultatregnskap
Balanse
Noter til regnskapet

Org.nr.: 913 267 397



Resultatregnskap
Naprapat 1 Katrine Gabrielsen Olsen AS

Driftsinntekter og driftskostnader	Note	2019	2018
Salgsinntekt		600 120	595 089
Sum driftsinntekter		600 120	595 089
Varekostnad		220 194	8 766
Lønnskostnad	1	135 809	392 983
Avskrivning av driftsmidler og immaterielle eiendeler	3	4 600	4 600
Annen driftskostnad	1	196 579	200 573
Sum driftskostnader		557 182	606 922
Driftsresultat		42 938	-11 833
Finansinntekter og finanskostnader			
Annen renteinntekt		20	15
Resultat av finansposter		20	15
Ordinært resultat før skattekostnad		42 958	-11 818
Ordinært resultat		42 958	-11 818
Årsresultat	7	42 958	-11 818
Overføringer			
Avsatt til dekning av tidligere udekket tap		0	-11 818
Avsatt til annen egenkapital		42 958	0
Sum overføringer		42 958	-11 818



Balanse
Naprapat 1 Katrine Gabrielsen Olsen AS

Eiendeler	Note	2019	2018
Anleggsmidler			
Immaterielle eiendeler			
Varige driftsmidler			
Driftsløsøre, inventar o.a. utstyr	3	0	4 600
Sum varige driftsmidler	3	0	4 600
Finansielle anleggsmidler			
Andre langsiktige fordringer		22 561	22 561
Sum finansielle anleggsmidler		22 561	22 561
Sum anleggsmidler		22 561	27 161
Omløpsmidler			
Fordringer			
Kundefordringer	4	28 736	51 920
Andre kortsiktige fordringer		4 800	4 800
Sum fordringer		33 536	56 720
Investeringer			
Markedsbaserte aksjer		1 600	1 600
Sum investeringer		1 600	1 600
Bankinnskudd, kontanter o.l.	5	73 878	22 859
Sum omløpsmidler		109 013	81 179
Sum eiendeler		131 574	108 340





Balanse
Naprapat 1 Katrine Gabrielsen Olsen AS

Egenkapital og gjeld	Note	2019	2018
Egenkapital			
Innskutt egenkapital			
Aksjekapital	6	30 000	30 000
Sum innskutt egenkapital		30 000	30 000
Opptjent egenkapital			
Udekket tap	7	-12 111	-55 070
Sum opptjent egenkapital	7	-12 111	-55 070
Sum egenkapital	7	17 889	-25 070
Gjeld			
Avsetning for forpliktelser			
Annen langsiktig gjeld			
Kortsiktig gjeld			
Leverandørgjeld		7 382	10 195
Skyldig offentlige avgifter		1 640	33 317
Annen kortsiktig gjeld		104 663	89 898
Sum kortsiktig gjeld		113 685	133 410
Sum gjeld		113 685	133 410
Sum egenkapital og gjeld		131 574	108 340


20.03.2020

Styret i Naprapat 1 Katrine Gabrielsen Olsen AS


Olsen Katrine Gabrielsen
styresjef/daglig leder


Roar Ullénæs Olsen
styremedlem


Heidi Karly Gabrielsen Olsen
styremedlem


Daniel Arne Svendsen
styremedlem



Regnskapsprinsipper

Årsregnskapet er satt opp i samsvar med regnskapsloven og NRS 8 - God regnskapsskikk for små foretak.

Driftsinntekter

Inntektsføring ved salg av varer skjer på leveringstidspunktet. Tjenester inntektsføres etter hvert som de leveres.

Skatt

Skattekostnaden i resultatregnskapet omfatter både periodens betalbare skatt og endring i utsatt skatt. Utsatt skatt er beregnet med 22 % på grunnlag av de midlertidige forskjeller som eksisterer mellom regnskapsmessige og skattemessige verdier, samt ligningsmessig underskudd til fremføring ved utgangen av regnskapsåret. Skatteøkende og skattereduserende midlertidige forskjeller som reverserer eller kan reverseres i samme periode er utlignet og nettoført.

Klassifisering og vurdering av omløpsmidler

Omløpsmidler og kortsiktig gjeld omfatter normalt poster som forfaller til betaling innen ett år etter balansedagen, samt poster som knytter seg til varekretsløpet. Omløpsmidler vurderes til laveste verdi av anskaffelseskost og virkelig verdi.

Fordringer

Kundefordringer og andre fordringer oppføres til pålydende etter fradrag for avsetning til forventet tap. Avsetning til tap gjøres på grunnlag av en individuell vurdering av de enkelte fordringene.



Note 1 Lønnskostnader og ytelser, godtgjørelser til daglig leder, styret og revisor

Lønnskostnader	2019	2018
Lønninger	101 915	338 165
Arbeidsgiveravgift	16 112	46 294
Andre ytelser	17 782	8 524
Sum	135 809	392 983

Selskapet har i 2019 sysselsatt 1 årsverk.

Pensjonsforpliktelser

Selskapet er pliktig til å ha tjenestepensjonsordning etter lov om obligatorisk tjenestepensjon. Selskapets pensjonsordninger tilfredsstiller kravene i denne lov.

Ytelser til ledende personer	Daglig leder	Styret
Lønn	140 150	0
Annen godtgjørelse	8 035	0
Sum	148 185	0

Revisor

Det er gjort fravalg på revisjon

Note 2 Skatt

Årets skattekostnad	2019	2018
Resultatført skatt på ordinært resultat:		
Betalbar skatt	0	0
Endring i utsatt skattefordel	0	0
Skattekostnad ordinært resultat	0	0
Skattepliktig inntekt:		
Ordinært resultat før skatt	42 958	-11 818
Permanente forskjeller	773	0
Endring i midlertidige forskjeller	4 344	4 600
Anvendelse av fremførbart underskudd	-48 076	0
Skattepliktig inntekt	0	-7 218
Betalbar skatt i balansen:		
Betalbar skatt på årets resultat	0	0
Sum betalbar skatt i balansen	0	0



Note 3 Anleggsmidler

	Driftsløsøre, inventar ol.	Sum
Anskaffelseskost pr. 01.01.19	23 000	23 000
= Anskaffelseskost 31.12.19	23 000	23 000
Akkumulerte avskrivninger 31.12.19	23 000	23 000
= Bokført verdi 31.12.19	0	0
Årets ordinære avskrivninger	4 600	4 600
Økonomisk levetid	5 år	

Note 4 Kundefordringer

	2019	2018
Kundefordringer til pålydende	28 736	51 920
Balanseført verdi av kundefordringer 31.12	28 736	51 920
Realiserte tap	0	2 657
Sum resultatførte tap på krav	0	2 657

Kostnadsført tap er klassifisert som annen driftskostnad i regnskapet.

Note 5 Bankinnskudd

Innstående midler på skattetrekkskonto (bundne midler) er på kr. 9 700.

Note 6 Aksjonærer

Aksjekapitalen i Naprapat 1 Katrine Gabrielsen Olsen AS pr. 31.12 består av:

	Antall	Pålydende	Bokført
Ordinære aksjer	100	300,00	30 000
Sum	100		30 000

Eierstruktur

De største aksjonærene i % pr. 31.12 var:

	Ordinære	Eierandel	Stemmeandel
Olsen Katrine Gabrielsen	100	100,0	100,0
Totalt antall aksjer	100	100,0	100,0

Aksjer og opsjoner eiet av medlemmer i styret og daglig leder:

Navn	Verv	Ordinære
Olsen Katrine Gabrielsen	styreleder/daglig leder	100



Note 7 Egenkapital

	Aksjekapital	Udekket tap	Sum egenkapital
Pr. 31.12.2018	30 000	-55 070	-25 070
Pr. 01.01.2019	30 000	-55 070	-25 070
Årets resultat		42 958	42 958
Pr. 31.12.2019	30 000	-12 112	17 888



Posteringsdokumentasjon

Alle posteringer

Klient Naprapat i Katrine Gabrielsen Olsen AS
Fødsels-/org.nr 913 267 397

Nr	Dato	Tekst	Beløp		Kredit
			Debet		
Anleggsmidler					
A1.1	31.12.2019	1250 Inventar: Ordinære avskrivninger	4 600,00	6015 Avskr. maskiner og inventar	1250 Inventar
Disponeringer					
D9	31.12.2019	Dekning av tidligere udekket tap	42 958,47	8960 Overføringer annen egenkapital	2080 Udekket tap

Maestro Ansoppgjør

Naprapat i Katrine Gabrielsen Olsen AS

Side 1



Årsregnskap 2019

Naprapat 1 Katrine Gabrielsen Olsen AS

Resultatregnskap
Balanse
Noter til regnskapet

Org.nr.: 913 267 397



Resultatregnskap Naprpat 1 Katrine Gabrielsen Olsen AS

Driftsinntekter og driftskostnader	Note	2019	2018
Salgsinntekt		600 120	595 089
Sum driftsinntekter		600 120	595 089
Varekostnad		220 194	8 766
Lønnskostnad	1	135 809	392 983
Avskrivning av driftsmidler og immaterielle eiendeler	3	4 600	4 600
Annen driftskostnad	1	196 579	200 573
Sum driftskostnader		557 182	606 922
Driftsresultat		42 938	-11 833
Finansinntekter og finanskostnader			
Annen renteinntekt		20	15
Resultat av finansposter		20	15
Ordinært resultat før skattekostnad		42 958	-11 818
Ordinært resultat		42 958	-11 818
Årsresultat	7	42 958	-11 818
Overføringer			
Avsatt til dekning av tidligere udekket tap		0	-11 818
Avsatt til annen egenkapital		42 958	0
Sum overføringer		42 958	-11 818



Balanse Naprapat 1 Katrine Gabrielsen Olsen AS

Eiendeler	Note	2019	2018
Anleggsmidler			
Immaterielle eiendeler			
Varige driftsmidler			
Driftsløsøre, inventar o.a. utstyr	3	0	4 600
Sum varige driftsmidler	3	<u>0</u>	<u>4 600</u>
Finansielle anleggsmidler			
Andre langsiktige fordringer		22 561	22 561
Sum finansielle anleggsmidler		<u>22 561</u>	<u>22 561</u>
Sum anleggsmidler		<u>22 561</u>	<u>27 161</u>
Omløpsmidler			
Fordringer			
Kundefordringer	4	28 736	51 920
Andre kortsiktige fordringer		4 800	4 800
Sum fordringer		<u>33 536</u>	<u>56 720</u>
Investeringer			
Markedsbaserte aksjer		1 600	1 600
Sum investeringer		<u>1 600</u>	<u>1 600</u>
Bankinnskudd, kontanter o.l.	5	73 878	22 859
Sum omløpsmidler		<u>109 013</u>	<u>81 179</u>
Sum eiendeler		<u>131 574</u>	<u>108 340</u>



Balanse Naprpat 1 Katrine Gabrielsen Olsen AS

Egenkapital og gjeld	Note	2019	2018
Egenkapital			
Innskutt egenkapital			
Aksjekapital	6	30 000	30 000
Sum innskutt egenkapital		30 000	30 000
Opptjent egenkapital			
Udekket tap	7	-12 111	-55 070
Sum opptjent egenkapital	7	-12 111	-55 070
Sum egenkapital	7	17 889	-25 070
Gjeld			
Avsetning for forpliktelser			
Annen langsiktig gjeld			
Kortsiktig gjeld			
Leverandørgjeld		7 382	10 195
Skyldig offentlige avgifter		1 640	33 317
Annen kortsiktig gjeld		104 663	89 898
Sum kortsiktig gjeld		113 685	133 410
Sum gjeld		113 685	133 410
Sum egenkapital og gjeld		131 574	108 340

20.03.2020

Styret i Naprapat 1 Katrine Gabrielsen Olsen AS

Olsen Katrine Gabrielsen
styreleder/daglig leder

Heidi Karly Gabrielsen Olsen
styremedlem

Roar Ullenæs Olsen
styremedlem

Daniel Arne Svendsen
styremedlem



Regnskapsprinsipper

Årsregnskapet er satt opp i samsvar med regnskapsloven og NRS 8 - God regnskapsskikk for små foretak.

Driftsinntekter

Inntektsføring ved salg av varer skjer på leveringstidspunktet. Tjenester inntektsføres etter hvert som de leveres.

Skatt

Skattekostnaden i resultatregnskapet omfatter både periodens betalbare skatt og endring i utsatt skatt. Utsatt skatt er beregnet med 22 % på grunnlag av de midlertidige forskjeller som eksisterer mellom regnskapsmessige og skattemessige verdier, samt ligningsmessig underskudd til fremføring ved utgangen av regnskapsåret. Skatteøkende og skattereduserende midlertidige forskjeller som reverserer eller kan reverseres i samme periode er utlignet og nettoført.

Klassifisering og vurdering av omløpsmidler

Omløpsmidler og kortsiktig gjeld omfatter normalt poster som forfaller til betaling innen ett år etter balansedagen, samt poster som knytter seg til varekretsløpet. Omløpsmidler vurderes til laveste verdi av anskaffelseskost og virkelig verdi.

Fordringer

Kundefordringer og andre fordringer oppføres til pålydende etter fradrag for avsetning til forventet tap. Avsetning til tap gjøres på grunnlag av en individuell vurdering av de enkelte fordringene.



Note 1 Lønnskostnader og ytelser, godtgjørelser til daglig leder, styret og revisor

Lønnskostnader	2019	2018
Lønninger	101 915	338 165
Arbeidsgiveravgift	16 112	46 294
Andre ytelser	17 782	8 524
Sum	135 809	392 983

Selskapet har i 2019 sysselsatt 1 årsverk.

Pensjonsforpliktelser

Selskapet er pliktig til å ha tjenestepensjonsordning etter lov om obligatorisk tjenestepensjon. Selskapets pensjonsordninger tilfredsstiller kravene i denne lov.

Ytelser til ledende personer	Daglig leder	Styret
Lønn	140 150	0
Annen godtgjørelse	8 035	0
Sum	148 185	0

Revisor

Det er gjort fravalg på revisjon

Note 2 Skatt

Årets skattekostnad	2019	2018
Resultatført skatt på ordinært resultat:		
Betalbar skatt	0	0
Endring i utsatt skattefordel	0	0
Skattekostnad ordinært resultat	0	0
Skattepliktig inntekt:		
Ordinært resultat før skatt	42 958	-11 818
Permanente forskjeller	773	0
Endring i midlertidige forskjeller	4 344	4 600
Anvendelse av fremførbart underskudd	-48 076	0
Skattepliktig inntekt	0	-7 218
Betalbar skatt i balansen:		
Betalbar skatt på årets resultat	0	0
Sum betalbar skatt i balansen	0	0



Note 3 Anleggsmidler

	Driftsløsøre, inventar ol.	Sum
Anskaffelseskost pr. 01.01.19	23 000	23 000
= Anskaffelseskost 31.12.19	23 000	23 000
Akkumulerte avskrivninger 31.12.19	23 000	23 000
= Bokført verdi 31.12.19	0	0
Årets ordinære avskrivninger	4 600	4 600
Økonomisk levetid	5 år	

Note 4 Kundefordringer

	2019	2018
Kundefordringer til pålydende	28 736	51 920
Balanseført verdi av kundefordringer 31.12	28 736	51 920
Realiserte tap	0	2 657
Sum resultatførte tap på krav	0	2 657

Kostnadsført tap er klassifisert som annen driftskostnad i regnskapet.

Note 5 Bankinnskudd

Innestående midler på skattetrekkkonto (bundne midler) er på kr. 9 700.

Note 6 Aksjonærer

Aksjekapitalen i Naprapat 1 Katrine Gabrielsen Olsen AS pr. 31.12 består av:

	Antall	Pålydende	Bokført
Ordinære aksjer	100	300,00	30 000
Sum	100		30 000

Eierstruktur

De største aksjonærene i % pr. 31.12 var:

	Ordinære	Eierandel	Stemmeandel
Olsen Katrine Gabrielsen	100	100,0	100,0
Totalt antall aksjer	100	100,0	100,0

Aksjer og opsjoner eiet av medlemmer i styret og daglig leder:

Navn	Verv	Ordinære
Olsen Katrine Gabrielsen	styreleder/daglig leder	100



Note 7 Egenkapital

	Aksjekapital	Udekket tap	Sum egenkapital
Pr. 31.12.2018	30 000	-55 070	-25 070
Pr. 01.01.2019	30 000	-55 070	-25 070
Årets resultat		42 958	42 958
Pr. 31.12.2019	30 000	-12 112	17 888