



## ÅRSREGNSKAPET FOR REGNSKAPSÅRET 2018 - GENERELL INFORMASJON

### Enheten

Organisasjonsnummer:	973 057 588
Organisasjonsform:	Aksjeselskap
Foretaksnavn:	WENMA TELEMAR AS
Forretningsadresse:	Signalvegen 8 3734 SKIEN

### Regnskapsår

Årsregnskapets periode:	01.01.2018 - 31.12.2018
-------------------------	-------------------------

### Konsern

Morselskap i konsern:	Ja
Konsernregnskap lagt ved:	Nei

### Regnskapsregler

Regler for små foretak benyttet:	Ja
Benyttet ved utarbeidelsen av årsregnskapet til selskapet:	Regnskapslovens alminnelige regler

### Årsregnskapet fastsatt av kompetent organ

Bekreftet av representant for selskapet:	Jens Kristian Støle Løvstad
Dato for fastsettelse av årsregnskapet:	28.05.2019

### Grunnlag for avgivelse

År 2018: Årsregnskapet er elektronisk innlevert  
År 2017: Tall er hentet fra elektronisk innlevert årsregnskap fra 2018

*Det er ikke krav til at årsregnskapet m.v. som sendes til Regnskapsregisteret er undertegnet. Kontrollen på at dette er utført ligger hos revisor/enhetens øverste organ. Sikkerheten ivaretas ved at innsender har rolle/rettighet for innsending av årsregnskapet via Altinn, og ved at det bekreftes at årsregnskapet er fastsatt av kompetent organ.*

Brønnøysundregistrene, 18.08.2020



## Resultatregnskap

Beløp i: NOK	Note	2018	2017
<b>RESULTATREGNSKAP</b>			
<b>Inntekter</b>			
Salgsinntekt		12 570 116	13 198 154
Annen driftsinntekt			283
<b>Sum inntekter</b>		<b>12 570 116</b>	<b>13 198 437</b>
<b>Kostnader</b>			
Varekostnad		9 167 572	9 464 863
Lønnskostnad	1	2 328 355	2 365 169
Avskrivning på varige driftsmidler og immaterielle eiendeler		37 000	37 000
Annen driftskostnad	1	977 182	978 698
<b>Sum kostnader</b>		<b>12 510 109</b>	<b>12 845 730</b>
<b>Driftsresultat</b>		<b>60 007</b>	<b>352 707</b>
<b>Finansinntekter og finanskostnader</b>			
Annen renteinntekt		8 519	5 549
Annen finansinntekt		64	
<b>Sum finansinntekter</b>		<b>8 584</b>	<b>5 549</b>
Annen rentekostnad		9 063	8 633
Annen finanskostnad		2 625	518
<b>Sum finanskostnader</b>		<b>11 688</b>	<b>9 152</b>
<b>Netto finans</b>		<b>-3 105</b>	<b>-3 603</b>
<b>Ordinært resultat før skattekostnad</b>		<b>56 902</b>	<b>349 105</b>
Skattekostnad på ordinært resultat		34 685	96 918
<b>Ordinært resultat etter skattekostnad</b>		<b>22 217</b>	<b>252 187</b>
<b>Årsresultat</b>	6	<b>22 217</b>	<b>252 187</b>
<b>Årsresultat etter minoritetsinteresser</b>		<b>22 217</b>	<b>252 187</b>
<b>Totalresultat</b>		<b>22 217</b>	<b>252 187</b>



## Resultatregnskap

<b>Beløp i: NOK</b>	<b>Note</b>	<b>2018</b>	<b>2017</b>
<b>Overføringer og disponeringer</b>			
Utbytte			200 000
Overføringer til/fra annen egenkapital		22 217	52 187
<b>Sum overføringer og disponeringer</b>		<b>22 217</b>	<b>252 187</b>



## Balanse

Beløp i: NOK	Note	2018	2017
<b>BALANSE - EIENDELER</b>			
<b>Anleggsmidler</b>			
<b>Immaterielle eiendeler</b>			
<b>Varige driftsmidler</b>			
Tomter, bygninger og annen fast eiendom	3	14 000	46 000
Driftsløsøre, inventar, verktøy, kontormaskiner og lignende	3	12 700	17 700
<b>Sum varige driftsmidler</b>		<b>26 700</b>	<b>63 700</b>
<b>Finansielle anleggsmidler</b>			
Investering i datterselskap	2	110 651	110 651
Investeringer i tilknyttet selskap	2	107 100	107 100
Investeringer i aksjer og andeler	2	133 500	40 000
<b>Sum finansielle anleggsmidler</b>		<b>351 251</b>	<b>257 751</b>
<b>Sum anleggsmidler</b>		<b>377 951</b>	<b>321 451</b>
<b>Omløpsmidler</b>			
<b>Varer</b>			
Varer	3	815 000	900 000
<b>Sum varer</b>		<b>815 000</b>	<b>900 000</b>
<b>Fordringer</b>			
Kundefordringer	3	1 192 168	1 304 463
Andre fordringer		241 104	132 335
Konsernfordringer			47 345
<b>Sum fordringer</b>		<b>1 433 272</b>	<b>1 484 143</b>
<b>Bankinnskudd, kontanter og lignende</b>			
Bankinnskudd, kontanter og lignende	4	211 514	812 290
<b>Sum bankinnskudd, kontanter og lignende</b>		<b>211 514</b>	<b>812 290</b>
<b>Sum omløpsmidler</b>		<b>2 459 785</b>	<b>3 196 433</b>
<b>SUM EIENDELER</b>		<b>2 837 736</b>	<b>3 517 884</b>



## Balanse

Beløp i: NOK	Note	2018	2017
<b>BALANSE - EGENKAPITAL OG GJELD</b>			
<b>Egenkapital</b>			
<b>Innskutt egenkapital</b>			
Selskapskapital	5, 6	100 000	100 000
<b>Sum innskutt egenkapital</b>		<b>100 000</b>	<b>100 000</b>
<b>Opptjent egenkapital</b>			
Annen egenkapital	6	1 076 360	1 054 142
<b>Sum opptjent egenkapital</b>		<b>1 076 360</b>	<b>1 054 142</b>
<b>Sum egenkapital</b>	6	<b>1 176 360</b>	<b>1 154 142</b>
<b>Gjeld</b>			
<b>Langsiktig gjeld</b>			
<b>Annen langsiktig gjeld</b>			
Gjeld til kredittinstitusjoner	3	9 878	126 726
<b>Sum annen langsiktig gjeld</b>		<b>9 878</b>	<b>126 726</b>
<b>Sum langsiktig gjeld</b>		<b>9 878</b>	<b>126 726</b>
<b>Kortsiktig gjeld</b>			
Leverandørgjeld		887 453	1 330 627
Betalbar skatt		34 685	96 917
Skyldige offentlige avgifter	4	364 849	329 005
Utbytte			200 000
Annen kortsiktig gjeld		364 511	280 467
<b>Sum kortsiktig gjeld</b>		<b>1 651 499</b>	<b>2 237 016</b>
<b>Sum gjeld</b>		<b>1 661 377</b>	<b>2 363 742</b>
<b>SUM EGENKAPITAL OG GJELD</b>		<b>2 837 736</b>	<b>3 517 884</b>



BDO AS  
Leirvollen 21A, 3736 Skien  
Løkkebakken 24, 3770 Kragerø

## Uavhengig revisors beretning

Til generalforsamlingen i Wenma Telemark AS

Uttalelse om revisjonen av årsregnskapet

### Konklusjon

Vi har revidert årsregnskapet til Wenma Telemark AS.

#### Årsregnskapet består av:

- Balanse per 31. desember 2018
- Resultatregnskap for 2018
- Noter til årsregnskapet, herunder et sammendrag av viktige regnskapsprinsipper.

#### Etter vår mening:

Er årsregnskapet avgitt i samsvar med lov og forskrifter og gir et rettviseende bilde av selskapets finansielle stilling per 31. desember 2018 og av dets resultater for regnskapsåret avsluttet per denne datoen i samsvar med regnskapslovens regler og god regnskapsskikk i Norge.

### Grunnlag for konklusjonen

Vi har gjennomført revisjonen i samsvar med lov, forskrift og god revisjonsskikk i Norge, herunder de internasjonale revisjonsstandardene International Standards on Auditing (ISA-ene). Våre oppgaver og plikter i henhold til disse standardene er beskrevet i Revisors oppgaver og plikter ved revisjon av årsregnskapet. Vi er uavhengige av selskapet slik det kreves i lov og forskrift, og har overholdt våre øvrige etiske forpliktelser i samsvar med disse kravene. Etter vår oppfatning er innhentet revisjonsbevis tilstrekkelig og hensiktsmessig som grunnlag for vår konklusjon.

### Styret og daglig leders ansvar for årsregnskapet

Styret og daglig leder (ledelsen) er ansvarlig for å utarbeide årsregnskapet i samsvar med lov og forskrifter, herunder for at det gir et rettviseende bilde i samsvar med regnskapslovens regler og god regnskapsskikk i Norge. Ledelsen er også ansvarlig for slik internkontroll som den finner nødvendig for å kunne utarbeide et årsregnskap som ikke inneholder vesentlig feilinformasjon, verken som følge av misligheter eller utilsiktede feil.

Ved utarbeidelsen av årsregnskapet må ledelsen ta standpunkt til selskapets evne til fortsatt drift og opplyse om forhold av betydning for fortsatt drift. Forutsetningen om fortsatt drift skal legges til grunn for årsregnskapet så lenge det ikke er sannsynlig at virksomheten vil bli avviklet.

### Revisors oppgaver og plikter ved revisjonen av årsregnskapet

Vårt mål er å oppnå betryggende sikkerhet for at årsregnskapet som helhet ikke inneholder vesentlig feilinformasjon, verken som følge av misligheter eller utilsiktede feil, og å avgi en revisjonsberetning som inneholder vår konklusjon. Betryggende sikkerhet er en høy grad av sikkerhet, men ingen garanti for at en revisjon utført i samsvar med lov, forskrift og god revisjonsskikk i Norge, herunder ISA-ene, alltid vil avdekke vesentlig feilinformasjon som eksisterer. Feilinformasjon kan oppstå som følge av misligheter eller utilsiktede feil. Feilinformasjon blir vurdert som vesentlig dersom den enkeltvis eller samlet med rimelighet kan forventes å påvirke økonomiske beslutninger som brukerne foretar basert på årsregnskapet.



For videre beskrivelse av revisors oppgaver og plikter vises det til:  
<https://revisorforeningen.no/revisjonsberetninger>

Uttalelse om øvrige lovmessige krav

Konklusjon om registrering og dokumentasjon

Basert på vår revisjon av årsregnskapet som beskrevet ovenfor, og kontrollhandlinger vi har funnet nødvendig i henhold til internasjonal standard for attestasjonsoppdrag (ISAE) 3000 «Attestasjonsoppdrag som ikke er revisjon eller forenklet revisorkontroll av historisk finansiell informasjon», mener vi at ledelsen har oppfylt sin plikt til å sørge for ordentlig og oversiktlig registrering og dokumentasjon av selskapets regnskapsopplysninger i samsvar med lov og god bokføringskikk i Norge.

BDO AS

Stein Knutsen  
registrert revisor  
(elektronisk signert)

Penneo Dokumentnøkkel: 7WQYV-8YVGH-ECZIS-7MK84-D06Z6-HG6CU



# PENNEO

*Signaturene i dette dokumentet er juridisk bindende. Dokument signert med "Penneo"™ - sikker digital signatur.  
De signerende parter sin identitet er registrert, og er listet nedenfor.*

*"Med min signatur bekrefter jeg alle datoer og innholdet i dette dokument."*

## Stein Knutsen

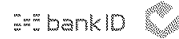
Partner

På vegne av: BDO AS

Serienummer: 9578-5997-4-3697307

IP: 188.95.xxx.xxx

2019-05-28 07:28:00Z



Penneo Dokumentnøkkel: 7WQYW-8YWH-ECZIS-7NK84-D6BZ6-HG0C0

Dokumentet er signert digitalt, med **Penneo.com**. Alle digitale signatur-data i dokumentet er sikret og validert av den datamaskin-utregnede hash-verdien av det opprinnelige dokument. Dokumentet er låst og tids-stemplet med et sertifikat fra en betrodd tredjepart. All kryptografisk bevis er integrert i denne PDF, for fremtidig validering (hvis nødvendig).

### Hvordan bekrefter at dette dokumentet er originalen?

Dokumentet er beskyttet av ett Adobe CDS sertifikat. Når du åpner dokumentet i

Adobe Reader, skal du kunne se at dokumentet er sertifisert av **Penneo e-signature service** <[penneo@penneo.com](mailto:penneo@penneo.com)>. Dette garanterer at innholdet i dokumentet ikke har blitt endret.

Det er lett å kontrollere de kryptografiske beviser som er lokalisert inne i dokumentet, med Penneo validator - <https://penneo.com/validate>





**Årsregnskap 2018**  
**Wenma Telemark AS**



## Resultatregnskap

### Wenma Telemark AS

Driftsinntekter og driftskostnader	Note	2018	2017
Salgsinntekt		12 570 116	13 198 154
Annen driftsinntekt		0	283
<b>Sum driftsinntekter</b>		<b>12 570 116</b>	<b>13 198 437</b>
Varekostnad		9 167 572	9 464 863
Lønnskostnad	1	2 328 355	2 365 169
Avskrivning av driftsmidler og immaterielle eiendeler		37 000	37 000
Annen driftskostnad	1	977 182	978 698
<b>Sum driftskostnader</b>		<b>12 510 109</b>	<b>12 845 730</b>
<b>Driftsresultat</b>		<b>60 007</b>	<b>352 707</b>
<b>Finansinntekter og finanskostnader</b>			
Annen renteinntekt		8 519	5 549
Annen finansinntekt		64	0
Annen rentekostnad		9 063	8 633
Annen finanskostnad		2 625	518
<b>Resultat av finansposter</b>		<b>-3 105</b>	<b>-3 603</b>
<b>Ordinært resultat før skattekostnad</b>		<b>56 902</b>	<b>349 105</b>
Skattekostnad på ordinært resultat		34 685	96 918
Ordinært resultat		22 217	252 187
<b>Årsresultat</b>	6	<b>22 217</b>	<b>252 187</b>
<b>Overføringer</b>			
Avsatt til utbytte		0	200 000
Avsatt til annen egenkapital		22 217	52 187
<b>Sum overføringer</b>		<b>22 217</b>	<b>252 187</b>



## Balanse

Wenma Telemark AS


Eiendeler	Note	2018	2017
<b>Anleggsmidler</b>			
<i>Immaterielle eiendeler</i>			
<i>Varige driftsmidler</i>			
Tomter, bygninger o.a. fast eiendom	3	14 000	46 000
Driftsløsøre, inventar o.a. utstyr	3	12 700	17 700
Sum varige driftsmidler		<u>26 700</u>	<u>63 700</u>
<i>Finansielle anleggsmidler</i>			
Investeringer i datterselskap	2	110 651	110 651
Investeringer i tilknyttet selskap	2	107 100	107 100
Investeringer i aksjer og andeler	2	133 500	40 000
Sum finansielle anleggsmidler		<u>351 251</u>	<u>257 751</u>
Sum anleggsmidler		<u>377 951</u>	<u>321 451</u>
<b>Omløpsmidler</b>			
<i>Varer</i>			
Lager av varer og annen beholdning	3	815 000	900 000
Sum varer		<u>815 000</u>	<u>900 000</u>
<i>Fordringer</i>			
Kundefordringer	3	1 192 168	1 304 463
Andre kortsiktige fordringer		241 104	132 335
Konsernfordringer		0	47 345
Sum fordringer		<u>1 433 272</u>	<u>1 484 143</u>
<i>Investeringer</i>			
<i>Bankinnskudd, kontanter o.l</i>			
Bankinnskudd, kontanter o.l.	4	211 514	812 290
Sum bankinnskudd, kontanter o.l		<u>211 514</u>	<u>812 290</u>
Sum omløpsmidler		<u>2 459 785</u>	<u>3 196 433</u>
Sum eiendeler		<u>2 837 736</u>	<u>3 517 884</u>





**Balanse**  
Wenma Telemark AS

Egenkapital og gjeld	Note	2018	2017
<b>Egenkapital</b>			
<i>Innskutt egenkapital</i>			
Aksjekapital	5, 6	100 000	100 000
Sum innskutt egenkapital		<u>100 000</u>	<u>100 000</u>
<i>Opptjent egenkapital</i>			
Annen egenkapital	6	1 076 360	1 054 142
Sum opptjent egenkapital		<u>1 076 360</u>	<u>1 054 142</u>
Sum egenkapital	6	<u>1 176 360</u>	<u>1 154 142</u>
<b>Gjeld</b>			
<i>Avsetning for forpliktelser</i>			
<i>Annen langsiktig gjeld</i>			
Gjeld til kredittinstitusjoner	3	9 878	126 726
Sum annen langsiktig gjeld		<u>9 878</u>	<u>126 726</u>
<i>Kortsiktig gjeld</i>			
Leverandørgjeld		887 453	1 330 627
Betalbar skatt		34 685	96 917
Skyldig offentlige avgifter	4	364 849	329 005
Utbytte		0	200 000
Annen kortsiktig gjeld		364 511	280 467
Sum kortsiktig gjeld		<u>1 651 499</u>	<u>2 237 016</u>
Sum gjeld		<u>1 661 377</u>	<u>2 363 742</u>
Sum egenkapital og gjeld		<u>2 837 736</u>	<u>3 517 884</u>

Skien, 21.05.2019  
Styret i Wenma Telemark AS

  
Jens Kristian Støle Løvstad  
Styremedlem og d.leder

  
Vegard Syrstad  
Styremedlem

  
Espen Thorstensen  
Styreleder



## Noter

Wenma Telemark AS

### Regnskapsprinsipper

Årsregnskapet er satt opp i samsvar med regnskapsloven og god regnskapsskikk for små foretak.

#### Inntekter

Inntekter ved salg av varer og tjenester vurderes til virkelig verdi av vederlaget, netto etter fradrag for merverdiavgift og eventuelle rabatter. Inntektsføring ved salg av varer skjer på leveringstidspunktet. Tjenester inntektsføres etterhvert som de utføres.

#### Kostnader

Utgifter sammenstilles med og kostnadsføres samtidig med de inntekter utgiftene kan henføres til. Utgifter som ikke direkte kan henføres til inntekter, kostnadsføres når de påløper.

#### Anleggsmidler og langsiktig gjeld

Anleggsmidler omfatter eiendeler bestemt til varig eie og bruk. Anleggsmidler vurderes til anskaffelseskost. Varige driftsmidler balanseføres og avskrives planmessig over driftsmidlets forventede økonomiske levetid. Nedskrivning til virkelig verdi foretas ved verdifall som forventes å ikke være av forbigående art. Nedskrivning reverseres når grunnlaget for nedskrivning ikke lenger er til stede. Langsiktig gjeld omfatter normalt poster som forfaller til betaling senere enn ett år etter siste dag i regnskapsåret. Langsiktig gjeld balanseføres til nominelt mottatt beløp på etableringstidspunktet.

#### Investering i andre selskaper

Kostmetoden benyttes som prinsipp for investering i andre selskaper. Kostpris økes når midler tilføres i form av kapitalutvidelse, konsernbidrag til datterselskap eller lignende. Mottatt utbytte og andre overskudds-utdelinger inntektsføres som finansinntekt i mottaksåret. Utbytte og konsernbidrag fra datterselskap inntektsføres i avsetningsåret. Utdelinger som overstiger andel av opptjent egenkapital etter kjøpet reduserer anskaffelseskost.

#### Omløpsmidler og kortsiktig gjeld

Omløpsmidler og kortsiktig gjeld omfatter normalt poster som forfaller til betaling innen ett år etter siste dag i regnskapsåret, samt poster som knytter seg til varekretsløpet. Omløpsmidler vurderes til laveste verdi av anskaffelseskost og antatt virkelig verdi. Kortsiktig gjeld vurderes til høyeste verdi av pålydende og antatt virkelig verdi.

#### Varer

Varer vurderes til det laveste av anskaffelseskost etter FIFO-prinsippet, og netto salgsverdi. Varer under tilvirkning og ferdig tilvirkede varer vurderes til variabel tilvirkningskost.

#### Fordringer

Kundefordringer og andre fordringer oppføres til pålydende etter fradrag for avsetning til forventet tap. Avsetning til tap gjøres på grunnlag av en individuell vurdering av de enkelte fordringene. I tillegg gjøres det for øvrige kundefordringer en uspesifisert avsetning for å dekke antatt tap.

#### Skatt

Skattekostnaden i resultatregnskapet sammenstilles med det regnskapsmessige resultatet, og omfatter periodens betalbare skatt og endring i utsatt skatt. Utsatt skatt beregnes med aktuell skattesats på grunnlag av de midlertidige forskjeller som eksisterer mellom regnskapsmessige og skattemessige verdier, samt ligningsmessig underskudd til fremføring. Skatteøkende og skattereduserende midlertidige forskjeller som reverserer eller kan reversere i samme periode er utlignet og nettoført.



## Noter Wenma Telemark AS

### Note 1 Lønnskostnader, antall ansatte, godtgjørelser, lån til ansatte m.m.

Lønnskostnader	2018	2017
Lønninger	1 954 696	2 012 291
Arbeidsgiveravgift	286 793	290 254
Pensjonskostnader	40 343	41 389
Andre ytelser	46 523	21 235
<b>Sum</b>	<b>2 328 355</b>	<b>2 365 169</b>

Antall årsverk 3

Ytelser til ledende personer	Daglig leder
Lønn	607 424
Pensjonsutgifter OTP	12 872
Annen godtgjørelse	16 104
<b>Sum</b>	<b>636 400</b>

De øvrige styremedlemmene mottar markedsmessig lønn er for ordinært arbeid i selskapet. Det er ikke utbetalt styrehonorar i 2018.

Verken daglig leder, styremedlemmer eller noen andre av selskapets tillitspersoner har avtale om lønn etter fratreden fra sin stilling, opsjonsavtaler eller bonusavtale. De har heller ingen lån i selskapet

Selskapet har ingen forpliktelser knyttet til tegningsretter, opsjoner eller tilsvarende rettigheter som gir ansatte eller tillitsvalgte rett til tegning, kjøp eller salg av aksjer.

#### Pensjonsforpliktelser

Selskapet er pliktig til å ha tjenstepensjonsordning etter lov om obligatorisk tjenstepensjon. Selskapets pensjonsordninger tilfredsstiller kravene i denne lov.

#### Revisor

Kostnadsført honorar for ordinær revisjon i 2018 utgjør kr 29 000.

I tillegg er det kostnadsført honorar for tjenester utover ordinær revisjon med kr 15 150.



## Noter

Wenma Telemark AS

### Note 2 Aksjer i datterselskap/andeler i andre foretak m.v.

	Eierandel	Anskaffelses- kost	Balanseført verdi
<b>ANLEGGSMIDLER (Tilknyttede selskap etc)</b>			
Telekom AS	51%	107 100	107 100
Jegerservice AS	51%	110 651	110 651
<b>Sum</b>		<b>217 751</b>	<b>217 751</b>
<b>ANDRE AKSJER</b>			
Telering Holding AS	3,8 %	40 000	40 000
Telekom BTV AS	11 %	93 500	93 500
<b>Sum</b>		<b>133 500</b>	<b>133 500</b>

Wenma Telemark AS er morselskap i konsern, men det avlegges ikke konsernregnskap, idet morselskap og konsernet samlet sett er å anse som "små foretak" etter regnskapslovens regler.

### Note 3 Pantstillelser og garantier

<b>Gjeld som er sikret ved pant</b>	<b>2018</b>	<b>2017</b>
Gjeld til kredittinstitusjoner (langsiktig)	9 878	126 726
Øvrig langsiktig gjeld	0	0
Gjeld til kredittinstitusjoner (kortsiktig)	0	0
<b>Sum</b>	<b>9 878</b>	<b>126 726</b>

<b>Balanseført verdi av pantsatte eiendeler</b>	<b>2018</b>	<b>2017</b>
Tomter, bygninger o.a. fast eiendom	14 000	46 000
Maskiner og anlegg	0	0
Driftsløsøre, inventer o.a. utstyr	12 700	17 700
Varer	815 000	900 000
Kundefordringer	1 192 168	1 304 463
<b>Sum</b>	<b>2 033 868</b>	<b>2 268 163</b>

<b>Gjeld som forfaller lenger frem i tid enn 5 år</b>	<b>2018</b>	<b>2017</b>
Gjeld til kredittinstitusjoner	0	0
Øvrig langsiktig gjeld	0	0

Limit pant varelager           kr 1.000.000  
Limit pant fordringer       kr 1.000.000  
Salgspant driftsløsøre.



**Noter**

Wenma Telemark AS

**Note 4 Bundne skattetreksmidler**

Skyldig skattetrekk pr 31. desember 2018 utgjør kr 80 523.

Innestående bundet beløp på konto for skattetrekk pr 31. desember 2018 utgjør kr 81 830.





## Noter Wenma Telemark AS

### Note 5 Aksjonærer

Aksjekapitalen i Wenma Telemark AS pr. 31.12 består av:

	Antall	Pålydende	Bokført
Ordinære aksjer	100	1 000,00	100 000
<b>Sum</b>	<b>100</b>		<b>100 000</b>

### Eierstruktur

De største aksjonærene i % pr. 31.12 var:

	Ordinære	Eierandel
Espen Thorstensen	33	33,0
Jens Kristian Støle Løvstad	34	34,0
Vegard Syrstad	33	33,0
<b>Totalt antall aksjer</b>	<b>100</b>	<b>100,0</b>

Aksjer og opsjoner eiet av medlemmer i styret og daglig leder:

Navn	Verv	Ordinære
Jens Kristian Støle Løvstad	Daglig leder og styremedl.	34
Espen Thorstensen	Styreleder	33
Vegard Syrstad	Styremedlem	33

### Note 6 Egenkapital

	Aksjekapital	Overkurs	Annen egenkapital	Sum egenkapital
Egenkapital Pr. 01.01.2018	100 000	0	1 054 142	1 154 142
Årets resultat			22 217	22 217
Avsatt utbytte			0	0
<b>Pr. 31.12.2018</b>	<b>100 000</b>	<b>0</b>	<b>1 076 360</b>	<b>1 176 360</b>

### Note 7 Leiekontrakt.

Selskapet leier lokaler av Signaleveien 8 AS. Årlig leiekostnad utgjør kr 348 000. Signaleveien 8 AS har samme eierinteresser som selskapet.