



## ÅRSREGNSKAPET FOR REGNSKAPSÅRET 2022 - GENERELL INFORMASJON

### Enheten

Organisasjonsnummer:	952 214 934
Organisasjonsform:	Aksjeselskap
Foretaksnavn:	JÆGERGRUPPEN AS
Forretningsadresse:	Kokstadvegen 42B 5257 KOKSTAD

### Regnskapsår

Årsregnskapets periode:	01.01.2022 - 31.12.2022
-------------------------	-------------------------

### Konsern

Mørselskap i konsern:	Ja
Konsernregnskap lagt ved:	Ja

### Regnskapsregler

Regler for små foretak benyttet:	Nei
Benyttet ved utarbeidelsen av årsregnskapet til selskapet:	Regnskapslovens alminnelige regler
Benyttet ved utarbeidelsen av årsregnskapet til konsernet:	Regnskapslovens alminnelige regler

### Årsregnskapet fastsatt av kompetent organ

Bekreftet av representant for selskapet:	Per Joachim Jæger
Dato for fastsettelse av årsregnskapet:	22.03.2023

### Grunnlag for avgivelse

År 2022: Årsregnskapet er elektronisk innlevert  
År 2021: Tall er hentet fra elektronisk innlevert årsregnskap fra 2022

*Det er ikke krav til at årsregnskapet m.v. som sendes til Regnskapsregisteret er undertegnet. Kontrollen på at dette er utført ligger hos revisor/enhetens øverste organ. Sikkerheten ivaretas ved at innsender har rolle/rettighet for innsending av årsregnskapet via Altinn, og ved at det bekreftes at årsregnskapet er fastsatt av kompetent organ.*

Brønnøysundregistrene, 11.07.2024



### Resultatregnskap

Beløp i: NOK	Note	2022	2021
<b>RESULTATREGNSKAP</b>			
<b>Inntekter</b>			
Salgsinntekt		1 589 933	1 284 007
<b>Sum inntekter</b>		<b>1 589 933</b>	<b>1 284 007</b>
<b>Kostnader</b>			
Lønnskostnad	1,7	10 481 168	8 718 837
Avskrivning av driftsmidler og immaterielle eiendeler	2	395 054	54 821
Annen driftskostnad	1	5 494 450	3 348 400
<b>Sum kostnader</b>		<b>16 370 672</b>	<b>12 122 058</b>
<b>Driftsresultat</b>		<b>-14 780 739</b>	<b>-10 838 051</b>
<b>Finansinntekter og finanskostnader</b>			
Inntekt på investering i datterselskap	3	270 950 424	70 285 737
Renteinntekt fra foretak i samme konsern	8	908 209	1 056 523
Annen renteinntekt		17 085	11 143
Annen finansinntekt		794 703	330 417
<b>Sum finansinntekter</b>		<b>272 670 421</b>	<b>71 683 820</b>
Nedskrivning av finansielle anleggsmidler		1 066 343	
Rentekostnad til foretak i samme konsern		754 583	583 333
Annen rentekostnad		1 538 135	805 610
Annen finanskostnad		1 407 710	8 825
<b>Sum finanskostnader</b>		<b>4 766 771</b>	<b>1 397 768</b>
<b>Netto finans</b>		<b>267 903 650</b>	<b>70 286 052</b>
<b>Ordinært resultat før skattekostnad</b>		<b>253 122 911</b>	<b>59 448 001</b>
Skattekostnad på resultat	5	-1 215 560	-181 844
<b>Ordinært resultat etter skattekostnad</b>		<b>254 338 471</b>	<b>59 629 845</b>
<b>Årsresultat</b>	6	<b>254 338 471</b>	<b>59 629 845</b>
<b>Overføringer og disponeringer</b>			
Ordinært utbytte		55 000 000	61 800 000



## Resultatregnskap

<b>Beløp i: NOK</b>	<b>Note</b>	<b>2022</b>	<b>2021</b>
Konsernbidrag			-2 170 156
Avsatt til annen egenkapital		199 338 472	
<b>Sum overføringer og disponeringer</b>	<b>6</b>	<b>254 338 472</b>	<b>59 629 844</b>



### Balanse

Beløp i: NOK	Note	2022	2021
<b>BALANSE - EIENDELER</b>			
<b>Anleggsmidler</b>			
<b>Immaterielle eiendeler</b>			
Utsatt skattefordel	5	111 986	0
<b>Sum immaterielle eiendeler</b>		<b>111 986</b>	<b>0</b>
<b>Varige driftsmidler</b>			
Transportmidler		3 948 454	2 579 694
Driftsløsøre, inventar, verktøy, kontormaskiner ol.		18 000	18 000
<b>Sum varige driftsmidler</b>	2	<b>3 966 454</b>	<b>2 597 694</b>
<b>Finansielle anleggsmidler</b>			
Investering i datterselskap	3	235 650 455	34 929 262
Lån til foretak i samme konsern	8	39 117 342	49 799 235
Investeringer i aksjer og andeler	3	5 458 377	34 510 185
Overdekning pensjonsmidler	7	1 809 639	1 796 248
<b>Sum finansielle anleggsmidler</b>		<b>282 035 813</b>	<b>121 034 930</b>
<b>Sum anleggsmidler</b>		<b>286 114 253</b>	<b>123 632 624</b>
<b>Omløpsmidler</b>			
<b>Varer</b>			
<b>Fordringer</b>			
Kundefordringer	8	898 798	314 302
Andre kortsiktige fordringer		129 231	447 880
Konsernfordringer	8	78 668 604	64 898 939
<b>Sum fordringer</b>		<b>79 696 633</b>	<b>65 661 121</b>
<b>Bankinnskudd, kontanter og lignende</b>			
Bankinnskudd, kontanter ol.	10	935 587	2 658 478
<b>Sum bankinnskudd, kontanter og lignende</b>		<b>935 587</b>	<b>2 658 478</b>
<b>Sum omløpsmidler</b>		<b>80 632 220</b>	<b>68 319 599</b>
<b>SUM EIENDELER</b>		<b>366 746 473</b>	<b>191 952 223</b>



## Balanse

Beløp i: NOK	Note	2022	2021
<b>BALANSE - EGENKAPITAL OG GJELD</b>			
<b>Egenkapital</b>			
<b>Innskutt egenkapital</b>			
Aksjekapital	4	2 100 000	2 000 000
Overkurs		242 879 932	31 549 856
<b>Sum innskutt egenkapital</b>		<b>244 979 932</b>	<b>33 549 856</b>
<b>Opptjent egenkapital</b>			
Annen egenkapital			12 091 605
<b>Sum opptjent egenkapital</b>			<b>12 091 605</b>
<b>Sum egenkapital</b>	6	<b>244 979 932</b>	<b>45 641 461</b>
<b>Gjeld</b>			
<b>Langsiktig gjeld</b>			
Pensjonsforpliktelser	7	10 511 933	9 396 585
Utsatt skatt	5		1 173 062
<b>Sum avsetninger for forpliktelser</b>		<b>10 511 933</b>	<b>10 569 647</b>
<b>Annen langsiktig gjeld</b>			
Gjeld til kredittinstitusjoner	9	22 801 342	25 483 854
Langsiktig konserngjeld	9		55 000 000
<b>Sum annen langsiktig gjeld</b>		<b>22 801 342</b>	<b>80 483 854</b>
<b>Sum langsiktig gjeld</b>		<b>33 313 275</b>	<b>91 053 501</b>
<b>Kortsiktig gjeld</b>			
Gjeld til kredittinstitusjoner		14 190 275	
Leverandørgjeld	8	4 737 729	3 571 584
Betalbar skatt	5		
Skyldige offentlige avgifter		8 721 850	5 545 989
Utbytte	6	55 000 000	41 800 000
Kortsiktig konserngjeld	8	978 430	363 535
Annen kortsiktig gjeld		4 824 982	3 976 153
<b>Sum kortsiktig gjeld</b>		<b>88 453 266</b>	<b>55 257 261</b>



## Balanse

<b>Beløp i: NOK</b>	<b>Note</b>	<b>2022</b>	<b>2021</b>
Sum gjeld		121 766 541	146 310 762
<b>SUM EGENKAPITAL OG GJELD</b>		<b>366 746 473</b>	<b>191 952 223</b>



### Konsernets resultatregnskap

Beløp i: NOK	Note	2022	2021
<b>RESULTATREGNSKAP</b>			
<b>Inntekter</b>			
Salgsinntekt		2 503 262 207	2 343 697 749
Annen driftsinntekt	2,3	3 562 922	4 692 089
<b>Sum inntekter</b>		<b>2 506 825 129</b>	<b>2 348 389 838</b>
<b>Kostnader</b>			
Varekostnad		1 954 254 431	1 827 117 545
Lønnskostnad	1,8	263 154 458	250 749 700
Avskrivning av driftsmidler og immaterielle eiendeler	2,3	28 303 937	26 319 718
Annen driftskostnad	1	128 320 946	111 704 808
<b>Sum kostnader</b>		<b>2 374 033 772</b>	<b>2 215 891 771</b>
<b>Driftsresultat</b>		<b>132 791 357</b>	<b>132 498 067</b>
<b>Finansinntekter og finanskostnader</b>			
Annen renteinntekt		1 102 490	107 495
Annen finansinntekt		2 638 409	3 030 464
<b>Sum finansinntekter</b>		<b>3 740 899</b>	<b>3 137 959</b>
Nedskrivning av finansielle anleggsmidler		1 066 343	0
Annen rentekostnad		8 776 262	5 938 113
Annen finanskostnad		2 323 963	702 553
<b>Sum finanskostnader</b>		<b>12 166 568</b>	<b>6 640 666</b>
<b>Netto finans</b>		<b>-8 425 669</b>	<b>-3 502 707</b>
<b>Ordinært resultat før skattekostnad</b>		<b>124 365 688</b>	<b>128 995 360</b>
Skattekostnad på ordinært resultat	9	28 635 965	28 962 965
<b>Ordinært resultat etter skattekostnad</b>		<b>95 729 723</b>	<b>100 032 395</b>
<b>Årsresultat</b>		<b>95 729 723</b>	<b>100 032 395</b>
Minoritetsinteresser		12 301 265	12 671 518
<b>Årsresultat etter minoritetsinteresser</b>		<b>83 428 458</b>	<b>87 360 877</b>



### Konsernets balanse

Beløp i: NOK	Note	2022	2021
<b>BALANSE - EIENDELER</b>			
<b>Anleggsmidler</b>			
<b>Immaterielle eiendeler</b>			
Utsatt skattefordel	9	0	323 876
Goodwill	2	11 703 414	15 985 018
<b>Sum immaterielle eiendeler</b>		<b>11 703 414</b>	<b>16 308 894</b>
<b>Varige driftsmidler</b>			
Tomter, bygninger og annen fast eiendom	3,10	165 656 655	158 930 160
Transportmidler	3	22 579 917	19 364 034
Driftsløsøre, inventar, verktøy, kontormaskiner ol.	3	52 403 068	41 580 982
<b>Sum varige driftsmidler</b>		<b>240 639 640</b>	<b>219 875 176</b>
<b>Finansielle anleggsmidler</b>			
Investeringer i aksjer og andeler	4	21 474 806	50 551 614
Overdekning pensjonsmidler sikrede ordninger	8	5 391 304	5 329 768
<b>Sum finansielle anleggsmidler</b>		<b>26 866 110</b>	<b>55 881 382</b>
<b>Sum anleggsmidler</b>		<b>279 209 164</b>	<b>292 065 452</b>
<b>Omløpsmidler</b>			
<b>Varer</b>			
Varer	5	433 081 203	259 384 929
<b>Sum varer</b>		<b>433 081 203</b>	<b>259 384 929</b>
<b>Fordringer</b>			
Kundefordringer		185 428 548	73 277 847
Andre fordringer		48 037 668	34 648 650
<b>Sum fordringer</b>		<b>233 466 216</b>	<b>107 926 497</b>
<b>Investeringer</b>			
Markedsbaserte aksjer		715 318	2 128 918
<b>Sum investeringer</b>		<b>715 318</b>	<b>2 128 918</b>
<b>Bankinnskudd, kontanter og lignende</b>			
Bankinnskudd, kontanter ol.	13	114 165 108	122 790 683



## Konsernets balanse

Beløp i: NOK	Note	2022	2021
Sum bankinnskudd, kontanter og lignende		114 165 108	122 790 683
Sum omløpsmidler		781 427 845	492 231 027
<b>SUM EIENDELER</b>		<b>1 060 637 009</b>	<b>784 296 479</b>

## BALANSE - EGENKAPITAL OG GJELD

### Egenkapital

#### Innskutt egenkapital

Aksjekapital	6,7	2 100 000	2 000 000
Overkurs	7	242 879 932	31 549 856
<b>Sum innskutt egenkapital</b>		<b>244 979 932</b>	<b>33 549 856</b>

#### Opptjent egenkapital

Annen egenkapital	7	41 513 308	224 514 922
<b>Sum opptjent egenkapital</b>		<b>41 513 308</b>	<b>224 514 922</b>

Minoritetsinteresser		24 016 855	20 656 745
----------------------	--	------------	------------

<b>Sum egenkapital</b>		<b>310 510 095</b>	<b>278 721 523</b>
------------------------	--	--------------------	--------------------

### Gjeld

#### Langsiktig gjeld

Pensjonsforpliktelser	8	21 356 543	17 020 568
Utsatt skatt	9	586 843	0
<b>Sum avsetninger for forpliktelser</b>		<b>21 943 386</b>	<b>17 020 568</b>

#### Annen langsiktig gjeld

Gjeld til kredittinstitusjoner	10	220 904 491	185 712 938
<b>Sum annen langsiktig gjeld</b>		<b>220 904 491</b>	<b>185 712 938</b>

<b>Sum langsiktig gjeld</b>		<b>242 847 877</b>	<b>202 733 506</b>
-----------------------------	--	--------------------	--------------------

#### Kortsiktig gjeld

Gjeld til kredittinstitusjoner		19 321 986	5 282 126
Leverandørgjeld		150 839 075	110 089 856
Betalbar skatt	9	27 835 797	29 649 276



## Konsernets balanse

<b>Beløp i: NOK</b>	<b>Note</b>	<b>2022</b>	<b>2021</b>
Skyldige offentlige avgifter		52 884 744	34 910 368
Utbytte	7	63 941 156	51 259 556
Forskudd fra kunder		4 233 323	5 475 990
Annen kortsiktig gjeld	11	188 222 956	66 174 275
<b>Sum kortsiktig gjeld</b>		<b>507 279 037</b>	<b>302 841 447</b>
<b>Sum gjeld</b>		<b>750 126 914</b>	<b>505 574 953</b>
<b>SUM EGENKAPITAL OG GJELD</b>		<b>1 060 637 009</b>	<b>784 296 476</b>



## Brønnøysundregistrene

### ÅRSREGNSKAP FOR REGNSKAPSÅRET 2022 - GENERELL INFORMASJON

Journalnummer: 2023 505632

#### Enheten

Organisasjonsnummer: 952 214 934  
Organisasjonsform: Aksjeselskap  
Foretaksnavn: JÆGERGRUPPEN AS  
Forretningsadresse: Kokstadvegen 42B  
5257 KOKSTAD

#### Regnskapsår

Årsregnskapets periode: 01.01.2022 - 31.12.2022

#### Konsern

Morselskap i konsern: Ja  
Konsernregnskap lagt ved: Ja

#### Regnskapsregler

Regler for små foretak benyttet: Nei  
Benyttet ved utarbeidelsen av  
årsregnskapet til selskapet: Regnskapslovens alminnelige regler  
Benyttet ved utarbeidelsen av  
årsregnskapet til konsernet: Regnskapslovens alminnelige regler

#### Årsregnskapet fastsatt av kompetent organ

Bekreftet av representant for selskapet: Per Joachim Jæger  
Dato for fastsettelse av årsregnskapet: 22.03.2023

#### Revisjon

Årsregnskapet er utarbeidet av ekstern  
autorisert regnskapsfører: Ja  
Ekstern autorisert regnskapsfører har i  
løpet av regnskapsåret bistått ved den  
løpende regnskapsføringen eller utført  
andre tjenester for selskapet enn å  
utarbeide årsregnskapet: Ja

#### Grunnlag for avgivelse

År 2022: Årsregnskap er elektronisk innlevert.  
År 2021: Tall er hentet fra elektronisk innlevert årsregnskap fra 2022.

*Det er ikke krav til at årsregnskapet m.v. som sendes til Regnskapsregisteret er undertegnet. Kontrollen på at dette er utført ligger hos revisor/enhetens øverste organ. Sikkerheten ivaretas ved at innsender har rolle/rettighet for innsending av årsregnskapet via Altinn, og ved at det bekreftes at årsregnskapet er fastsatt av kompetent organ.*

Brønnøysundregistrene, 22.06.2023

---

Brønnøysundregistrene  
Postadresse: Postboks 900, 8910 Brønnøysund  
Telefon: 75 00 75 00  
E-post: firmapost@brreg.no Internett: www.brreg.no  
Organisasjonsnummer: 974 760 673



Organisasjonsnr: 952 214 934  
JÆGERGRUPPEN AS

## RESULTATREGNSKAP

Beløp i: NOK	Note	2022	2021
<b>RESULTATREGNSKAP</b>			
<b>Inntekter</b>			
Salgsinntekt		1 589 933	1 284 007
<b>Sum inntekter</b>		<b>1 589 933</b>	<b>1 284 007</b>
<b>Kostnader</b>			
Lønnskostnad	1,7	10 481 168	8 718 837
Avskrivning av driftsmidler og immaterielle eiendeler	2	395 054	54 821
Annen driftskostnad	1	5 494 450	3 348 400
<b>Sum kostnader</b>		<b>16 370 672</b>	<b>12 122 058</b>
<b>Driftsresultat</b>		<b>-14 780 739</b>	<b>-10 838 051</b>
<b>Finansinntekter og finanskostnader</b>			
Inntekt på investering i datterselskap	3	270 950 424	70 285 737
Renteinntekt fra foretak i samme konsern	8	908 209	1 056 523
Annen renteinntekt		17 085	11 143
Annen finansinntekt		794 703	330 417
<b>Sum finansinntekter</b>		<b>272 670 421</b>	<b>71 683 820</b>
Nedskrivning av finansielle anleggsmidler		1 066 343	
Rentekostnad til foretak i samme konsern		754 583	583 333
Annen rentekostnad		1 538 135	805 610
Annen finanskostnad		1 407 710	8 825
<b>Sum finanskostnader</b>		<b>4 766 771</b>	<b>1 397 768</b>
<b>Netto finans</b>		<b>267 903 650</b>	<b>70 286 052</b>
<b>Ordinært resultat før skattekostnad</b>			
Skattekostnad på resultat	5	-1 215 560	-181 844
<b>Ordinært resultat etter skattekostnad</b>		<b>254 338 471</b>	<b>59 629 845</b>
<b>Årsresultat</b>	6	<b>254 338 471</b>	<b>59 629 845</b>
<b>Overføringer og disponeringer</b>			
Ordinært utbytte		55 000 000	61 800 000
Konsernbidrag			-2 170 156
Avsatt til annen egenkapital		199 338 472	



Sum overføringer og disponeringer	6	254 338 472	59 629 844
--------------------------------------	---	-------------	------------



Organisasjonsnr: 952 214 934  
JÆGERGRUPPEN AS

## BALANSE

Beløp i: NOK	Note	2022	2021
<b>BALANSE - EIENDELER</b>			
<b>Anleggsmidler</b>			
<b>Immaterielle eiendeler</b>			
Utsatt skattefordel	5	111 986	0
<b>Sum immaterielle eiendeler</b>		<b>111 986</b>	<b>0</b>
<b>Varige driftsmidler</b>			
Transportmidler		3 948 454	2 579 694
Driftsløsøre, inventar, verktøy, kontormaskiner ol.		18 000	18 000
<b>Sum varige driftsmidler</b>	2	<b>3 966 454</b>	<b>2 597 694</b>
<b>Finansielle anleggsmidler</b>			
Investering i datterselskap	3	235 650 455	34 929 262
Lån til foretak i samme konsern	8	39 117 342	49 799 235
Investeringer i aksjer og andeler	3	5 458 377	34 510 185
Overdekning pensjonsmidler	7	1 809 639	1 796 248
<b>Sum finansielle anleggsmidler</b>		<b>282 035 813</b>	<b>121 034 930</b>
<b>Sum anleggsmidler</b>		<b>286 114 253</b>	<b>123 632 624</b>
<b>Omløpsmidler</b>			
<b>Varer</b>			
<b>Fordringer</b>			
Kundefordringer	8	898 798	314 302
Andre kortsiktige fordringer		129 231	447 880
Konsernfordringer	8	78 668 604	64 898 939
<b>Sum fordringer</b>		<b>79 696 633</b>	<b>65 661 121</b>
<b>Bankinnskudd, kontanter og lignende</b>			
Bankinnskudd, kontanter ol.	10	935 587	2 658 478
<b>Sum bankinnskudd, kontanter og lignende</b>		<b>935 587</b>	<b>2 658 478</b>
<b>Sum omløpsmidler</b>		<b>80 632 220</b>	<b>68 319 599</b>
<b>SUM EIENDELER</b>		<b>366 746 473</b>	<b>191 952 223</b>

## BALANSE - EGENKAPITAL OG GJELD

### Egenkapital



<b>Innskutt egenkapital</b>			
Aksjekapital	4	2 100 000	2 000 000
Overkurs		242 879 932	31 549 856
<b>Sum innskutt egenkapital</b>		<b>244 979 932</b>	<b>33 549 856</b>
<b>Opptjent egenkapital</b>			
Annen egenkapital			12 091 605
<b>Sum opptjent egenkapital</b>			<b>12 091 605</b>
<b>Sum egenkapital</b>	<b>6</b>	<b>244 979 932</b>	<b>45 641 461</b>
<b>Gjeld</b>			
<b>Langsiktig gjeld</b>			
Pensjonsforpliktelser	7	10 511 933	9 396 585
Utsatt skatt	5		1 173 062
<b>Sum avsetninger for forpliktelser</b>		<b>10 511 933</b>	<b>10 569 647</b>
<b>Annen langsiktig gjeld</b>			
Gjeld til kredittinstitusjoner	9	22 801 342	25 483 854
Langsiktig konserngjeld	9		55 000 000
<b>Sum annen langsiktig gjeld</b>		<b>22 801 342</b>	<b>80 483 854</b>
<b>Sum langsiktig gjeld</b>		<b>33 313 275</b>	<b>91 053 501</b>
<b>Kortsiktig gjeld</b>			
Gjeld til kredittinstitusjoner		14 190 275	
Leverandørgjeld	8	4 737 729	3 571 584
Betalbar skatt	5		
Skyldige offentlige avgifter		8 721 850	5 545 989
Utbytte	6	55 000 000	41 800 000
Kortsiktig konserngjeld	8	978 430	363 535
Annen kortsiktig gjeld		4 824 982	3 976 153
<b>Sum kortsiktig gjeld</b>		<b>88 453 266</b>	<b>55 257 261</b>
<b>Sum gjeld</b>		<b>121 766 541</b>	<b>146 310 762</b>
<b>SUM EGENKAPITAL OG GJELD</b>		<b>366 746 473</b>	<b>191 952 223</b>



Organisasjonsnr: 952 214 934  
JÆGERGRUPPEN AS

## KONSERNRESULTATREGNSKAP

<b>Beløp i: NOK</b>	<b>Note</b>	<b>2022</b>	<b>2021</b>
<b>RESULTATREGNSKAP</b>			
<b>Inntekter</b>			
Salgsinntekt		2 503 262 207	2 343 697 749
Annen driftsinntekt	2,3	3 562 922	4 692 089
<b>Sum inntekter</b>		<b>2 506 825 129</b>	<b>2 348 389 838</b>
<b>Kostnader</b>			
Varekostnad		1 954 254 431	1 827 117 545
Lønnskostnad	1,8	263 154 458	250 749 700
Avskrivning av driftsmidler og immaterielle eiendeler	2,3	28 303 937	26 319 718
Annen driftskostnad	1	128 320 946	111 704 808
<b>Sum kostnader</b>		<b>2 374 033 772</b>	<b>2 215 891 771</b>
<b>Driftsresultat</b>		<b>132 791 357</b>	<b>132 498 067</b>
<b>Finansinntekter og finanskostnader</b>			
Annen renteinntekt		1 102 490	107 495
Annen finansinntekt		2 638 409	3 030 464
<b>Sum finansinntekter</b>		<b>3 740 899</b>	<b>3 137 959</b>
Nedskrivning av finansielle anleggsmidler		1 066 343	0
Annen rentekostnad		8 776 262	5 938 113
Annen finanskostnad		2 323 963	702 553
<b>Sum finanskostnader</b>		<b>12 166 568</b>	<b>6 640 666</b>
<b>Netto finans</b>		<b>-8 425 669</b>	<b>-3 502 707</b>
<b>Ordinært resultat før skattekostnad</b>		<b>124 365 688</b>	<b>128 995 360</b>
Skattekostnad på ordinært resultat	9	28 635 965	28 962 965
<b>Ordinært resultat etter skattekostnad</b>		<b>95 729 723</b>	<b>100 032 395</b>
<b>Årsresultat</b>		<b>95 729 723</b>	<b>100 032 395</b>
Minoritetsinteresser		12 301 265	12 671 518
<b>Årsresultat etter minoritetsinteresser</b>		<b>83 428 458</b>	<b>87 360 877</b>



Organisasjonsnr: 952 214 934  
JÆGERGRUPPEN AS

## KONSERNBALANSE

Beløp i: NOK	Note	2022	2021
<b>BALANSE - EIENDELER</b>			
<b>Anleggsmidler</b>			
<b>Immaterielle eiendeler</b>			
Utsatt skattefordel	9	0	323 876
Goodwill	2	11 703 414	15 985 018
<b>Sum immaterielle eiendeler</b>		<b>11 703 414</b>	<b>16 308 894</b>
<b>Varige driftsmidler</b>			
Tomter, bygninger og annen fast eiendom	3,10	165 656 655	158 930 160
Transportmidler	3	22 579 917	19 364 034
Driftsløsøre, inventar, verktøy, kontormaskiner ol.	3	52 403 068	41 580 982
<b>Sum varige driftsmidler</b>		<b>240 639 640</b>	<b>219 875 176</b>
<b>Finansielle anleggsmidler</b>			
Investeringer i aksjer og andeler	4	21 474 806	50 551 614
Overdekning pensjonsmidler sikrede ordninger	8	5 391 304	5 329 768
<b>Sum finansielle anleggsmidler</b>		<b>26 866 110</b>	<b>55 881 382</b>
<b>Sum anleggsmidler</b>		<b>279 209 164</b>	<b>292 065 452</b>
<b>Omløpsmidler</b>			
<b>Varer</b>			
Varer	5	433 081 203	259 384 929
<b>Sum varer</b>		<b>433 081 203</b>	<b>259 384 929</b>
<b>Fordringer</b>			
Kundefordringer		185 428 548	73 277 847
Andre fordringer		48 037 668	34 648 650
<b>Sum fordringer</b>		<b>233 466 216</b>	<b>107 926 497</b>
<b>Investeringer</b>			
Markedsbaserte aksjer		715 318	2 128 918
<b>Sum investeringer</b>		<b>715 318</b>	<b>2 128 918</b>
<b>Bankinnskudd, kontanter og lignende</b>			
Bankinnskudd, kontanter ol.	13	114 165 108	122 790 683
<b>Sum bankinnskudd, kontanter og lignende</b>		<b>114 165 108</b>	<b>122 790 683</b>
<b>Sum omløpsmidler</b>		<b>781 427 845</b>	<b>492 231 027</b>
<b>SUM EIENDELER</b>		<b>1 060 637 009</b>	<b>784 296 479</b>



### BALANSE - EGENKAPITAL OG GJELD

#### Egenkapital

##### Innskutt egenkapital

Aksjekapital	6,7	2 100 000	2 000 000
Overkurs	7	242 879 932	31 549 856
<b>Sum innskutt egenkapital</b>		<b>244 979 932</b>	<b>33 549 856</b>

##### Opptjent egenkapital

Annen egenkapital	7	41 513 308	224 514 922
<b>Sum opptjent egenkapital</b>		<b>41 513 308</b>	<b>224 514 922</b>

Minoritetsinteresser		24 016 855	20 656 745
----------------------	--	------------	------------

<b>Sum egenkapital</b>		<b>310 510 095</b>	<b>278 721 523</b>
------------------------	--	--------------------	--------------------

#### Gjeld

##### Langsiktig gjeld

Pensjonsforpliktelser	8	21 356 543	17 020 568
Utsatt skatt	9	586 843	0
<b>Sum avsetninger for forpliktelser</b>		<b>21 943 386</b>	<b>17 020 568</b>

##### Annen langsiktig gjeld

Gjeld til kredittinstitusjoner	10	220 904 491	185 712 938
<b>Sum annen langsiktig gjeld</b>		<b>220 904 491</b>	<b>185 712 938</b>

<b>Sum langsiktig gjeld</b>		<b>242 847 877</b>	<b>202 733 506</b>
-----------------------------	--	--------------------	--------------------

##### Kortsiktig gjeld

##### Gjeld til

kredittinstitusjoner		19 321 986	5 282 126
Leverandørgjeld		150 839 075	110 089 856
Betalbar skatt	9	27 835 797	29 649 276
Skyldige offentlige avgifter		52 884 744	34 910 368
Utbytte	7	63 941 156	51 259 556
Forskudd fra kunder		4 233 323	5 475 990
Annen kortsiktig gjeld	11	188 222 956	66 174 275
<b>Sum kortsiktig gjeld</b>		<b>507 279 037</b>	<b>302 841 447</b>

<b>Sum gjeld</b>		<b>750 126 914</b>	<b>505 574 953</b>
------------------	--	--------------------	--------------------

<b>SUM EGENKAPITAL OG GJELD</b>		<b>1 060 637 009</b>	<b>784 296 476</b>
---------------------------------	--	----------------------	--------------------



Organisasjonsnr: 952 214 934  
JÆGERGRUPPEN AS

NOTEOPPLYSNINGER - SELSKAP - alle poster oppgitt i hele tall

**Note**

1

Antall årsverk i regnskapsåret  
6.00

Sum Beløp

Balanseført verdi 31.12. Varige driftsmidler Immaterielle eiend.

**Konsernregnskap**

Morselskapet sitt navn

Forretningskontor for morselskapet

**Begrunnelse for at datterselskap er utelatt fra konsolideringen**

Samlet beløp - tilknyttet selskap Årets Fjorårets

Samlet beløp - foretak i samme konsern Årets Fjorårets

Samlet beløp - foretak i samme konsern Årets Fjorårets

Samlet beløp - felles kontrollert virksomhet Årets Fjorårets

Pantstillelse Beløp

Beholdning av egne aksjer Antall Pålydende Andel av aksjek.



Organisasjonsnr: 952 214 934  
JÆGERGRUPPEN AS

NOTEOPPLYSNINGER - KONSERN - alle poster oppgitt i hele tall

**Note**

1

Antall årsverk i regnskapsåret  
344.00

Sum Beløp

Balanseført verdi 31.12. Varige driftsmidler Immaterielle eiend.

**Konsernregnskap**

Morselskapet sitt navn

Forretningskontor for morselskapet

**Begrunnelse for at datterselskap er utelatt fra konsolideringen**

Samlet beløp - tilknyttet selskap Årets Fjorårets

Samlet beløp - foretak i samme konsern Årets Fjorårets

Samlet beløp - foretak i samme konsern Årets Fjorårets

Samlet beløp - felles kontrollert virksomhet Årets Fjorårets

Pantstillelse Beløp

Beholdning av egne aksjer Antall Pålydende Andel av aksjek.



# Deloitte.

Deloitte AS  
Lars Hilles gate 30  
Postboks 6013 Postterminalen  
NO-5892 Bergen  
Norway

Tel: +47 55 21 81 00  
www.deloitte.no

Til generalforsamlingen i Jægergruppen AS

UAVHENGIG REVISORS BERETNING

## Konklusjon

Vi har revidert årsregnskapet for Jægergruppen AS som består av:

- selskapsregnskapet, som består av balanse per 31. desember 2022, resultatregnskap og kontantstrømoppstilling for regnskapsåret avsluttet per denne datoen og noter til årsregnskapet, herunder et sammendrag av viktige regnskapsprinsipper, og
- konsernregnskapet, som består av balanse per 31. desember 2022, resultatregnskap og kontantstrømoppstilling for regnskapsåret avsluttet per denne datoen og noter til årsregnskapet, herunder et sammendrag av viktige regnskapsprinsipper.

Etter vår mening

- oppfyller årsregnskapet gjeldende lovkrav,
- gir selskapsregnskapet et rettviseende bilde av selskapets finansielle stilling per 31. desember 2022 og av dets resultater og kontantstrømmer for regnskapsåret avsluttet per denne datoen i samsvar med regnskapslovens regler og god regnskapsskikk i Norge, og
- gir konsernregnskapet et rettviseende bilde av konsernets finansielle stilling per 31. desember 2022 og av dets resultater og kontantstrømmer for regnskapsåret avsluttet per denne datoen i samsvar med regnskapslovens regler og god regnskapsskikk i Norge.

## Grunnlag for konklusjonen

Vi har gjennomført revisjonen i samsvar med International Standards on Auditing (ISA-ene). Våre oppgaver og plikter i henhold til disse standardene er beskrevet nedenfor under *Revisors oppgaver og plikter ved revisjonen av årsregnskapet*. Vi er uavhengige av selskapet og konsernet i samsvar med kravene i relevante lover og forskrifter i Norge og International Code of Ethics for Professional Accountants (inkludert internasjonale uavhengighetsstandarder) utstedt av International Ethics Standards Board for Accountants (IESBA-reglene), og vi har overholdt våre øvrige etiske forpliktelser i samsvar med disse kravene. Innhentet revisjonsbevis er etter vår vurdering tilstrekkelig og hensiktsmessig som grunnlag for vår konklusjon.

## Øvrig informasjon

Styret og daglig leder (ledelsen) er ansvarlige for informasjonen i årsberetningen. Øvrig informasjon omfatter informasjon i årsrapporten bortsett fra årsregnskapet og den tilhørende revisjonsberetningen. Vår konklusjon om årsregnskapet ovenfor dekker ikke informasjonen i årsberetningen.

I forbindelse med revisjonen av årsregnskapet er det vår oppgave å lese årsberetningen. Formålet er å vurdere hvorvidt det foreligger vesentlig inkonsistens mellom årsberetningen og årsregnskapet og den kunnskap vi har opparbeidet oss under revisjonen av årsregnskapet, eller hvorvidt informasjon i årsberetningen ellers fremstår som vesentlig feil. Vi har plikt til å rapportere dersom årsberetningen fremstår som vesentlig feil. Vi har ingenting å rapportere i så henseende.

Basert på kunnskapen vi har opparbeidet oss i revisjonen, mener vi at årsberetningen

- er konsistent med årsregnskapet og
- inneholder de opplysninger som skal gis i henhold til gjeldende lovkrav.

## Ledelsens ansvar for årsregnskapet

Ledelsen er ansvarlig for å utarbeide årsregnskapet og for at det gir et rettviseende bilde i samsvar med regnskapslovens regler og god regnskapsskikk i Norge. Ledelsen er også ansvarlig for slik intern kontroll som den finner nødvendig for å

Deloitte refers to one or more of Deloitte Touche Tohmatsu Limited ("DTL"), its global network of member firms, and their related entities (collectively, the "Deloitte organization"). DTL (also referred to as "Deloitte Global") and each of its member firms and related entities are legally separate and independent entities, which cannot obligate or bind each other in respect of third parties. DTL and each DTL member firm and related entity is liable only for its own acts and omissions, and not those of each other. DTL does not provide services to clients. Please see [www.deloitte.no](http://www.deloitte.no) to learn more.

© Deloitte AS

Registrert i Foretaksregisteret Medlemmer av Den norske Revisorforening  
Organisasjonsnummer: 980 211 282

Penneo Dokumentnøkkel: SG4N3-BQLEL-0VWOC-ON223-E7DNG-PW3SQ



## Deloitte.

side 2  
Uavhengig revisors beretning -  
Jægergruppen AS

kunne utarbeide et årsregnskap som ikke inneholder vesentlig feilinformasjon, verken som følge av misligheter eller utilsiktede feil.

Ved utarbeidelsen av årsregnskapet er ledelsen ansvarlig for å ta standpunkt til selskapets og konsernets evne til fortsatt drift og opplyse om forhold av betydning for fortsatt drift. Forutsetningen om fortsatt drift skal legges til grunn for årsregnskapet så lenge det ikke er sannsynlig at virksomheten vil bli avvirket.

### *Revisors oppgaver og plikter ved revisjonen av årsregnskapet*

Vårt mål er å oppnå betryggende sikkerhet for at årsregnskapet som helhet ikke inneholder vesentlig feilinformasjon, verken som følge av misligheter eller utilsiktede feil, og å avgjøre en revisjonsberetning som inneholder vår konklusjon. Betryggende sikkerhet er en høy grad av sikkerhet, men ingen garanti for at en revisjon utført i samsvar med ISA-ene, alltid vil avdekke vesentlig feilinformasjon. Feilinformasjon kan oppstå som følge av misligheter eller utilsiktede feil. Feilinformasjon er å anse som vesentlig dersom den enkeltvis eller samlet med rimelighet kan forventes å påvirke de økonomiske beslutningene som brukerne foretar på grunnlag av årsregnskapet.

Som del av en revisjon i samsvar med ISA-ene, utøver vi profesjonelt skjønn og utviser profesjonell skepsis gjennom hele revisjonen. I tillegg:

- identifiserer og vurderer vi risikoen for vesentlig feilinformasjon i regnskapet, enten det skyldes misligheter eller utilsiktede feil. Vi utformer og gjennomfører revisjonshandlinger for å håndtere slike risikoen, og innhenter revisjonsbevis som er tilstrekkelig og hensiktsmessig som grunnlag for vår konklusjon. Risikoen for at vesentlig feilinformasjon som følge av misligheter ikke blir avdekket, er høyere enn for feilinformasjon som skyldes utilsiktede feil, siden misligheter kan innebære samarbeid, forfalskning, bevisste utelatelser, uriktige fremstillinger eller overstyring av internkontroll.
- opparbeider vi oss en forståelse av intern kontroll som er relevant for revisjonen, for å utforme revisjonshandlinger som er hensiktsmessige etter omstendighetene, men ikke for å gi uttrykk for en mening om effektiviteten av selskapets og konsernets interne kontroll.
- evaluerer vi om de anvendte regnskapsprinsippene er hensiktsmessige og om regnskapsestimaterne og tilhørende noteopplysninger utarbeidet av ledelsen er rimelige.
- konkluderer vi på om ledelsens bruk av fortsatt drift-forutsetningen er hensiktsmessig, og, basert på innhentede revisjonsbevis, hvorvidt det foreligger vesentlig usikkerhet knyttet til hendelser eller forhold som kan skape tvil av betydning om selskapets og konsernets evne til fortsatt drift. Dersom vi konkluderer med at det eksisterer vesentlig usikkerhet, kreves det at vi i revisjonsberetningen henleder oppmerksomheten på tilleggsopplysningene i årsregnskapet, eller, dersom slike tilleggsopplysninger ikke er tilstrekkelige, at vi modifierer vår konklusjon. Våre konklusjoner er basert på revisjonsbevis innhentet frem til datoen for revisjonsberetningen. Etterfølgende hendelser eller forhold kan imidlertid medføre at selskapet og konsernet ikke kan fortsette driften.
- evaluerer vi den samlede presentasjonen, strukturen og innholdet i årsregnskapet, inkludert tilleggsopplysningene, og hvorvidt årsregnskapet gir uttrykk for de underliggende transaksjonene og hendelsene på en måte som gir et rettviseende bilde.
- innhenter vi tilstrekkelig og hensiktsmessig revisjonsbevis vedrørende den finansielle informasjonen til enhetene eller forretningsområdene i konsernet for å kunne gi uttrykk for en mening om konsernregnskapet. Vi er ansvarlige for å lede, følge opp og gjennomføre konsernrevisjonen. Vi har eneansvar for vår konklusjon om konsernregnskapet.

Vi kommuniserer med styret blant annet om det planlagte innholdet i og tidspunkt for revisjonsarbeidet og eventuelle vesentlige funn i revisjonen, herunder vesentlige svakheter i intern kontroll som vi avdekker gjennom revisjonen.

Bergen, 22. mars 2023  
Deloitte AS

Helge-Roald Johnsen  
statsautorisert revisor

Penneo Dokumentnøkket: SG4N3-BQLEL-0VWOC-ON223-E7DNG-PW3SQ



# PENNEO

Signaturene i dette dokumentet er juridisk bindende. Dokument signert med "Penneo"™ - sikker digital signatur.  
De signerende parter sin identitet er registrert, og er listet nedenfor.

"Med min signatur bekrefter jeg alle datoer og innholdet i dette dokument."

## Helge-Roald Johnsen

Statsautorisert revisor

Serienummer: 9578-5999-4-1349856

IP: 217.173.xxx.xxx

2023-03-30 14:19:51 UTC



Penneo Dokumentnr: SG4N3-BQLEL-0VWOC-ON223-E7DNG-PW35Q

Dokumentet er signert digitalt, med **Penneo.com**. Alle digitale signatur-data i dokumentet er sikret og validert av den datamaskin-utregnede hash-verdien av det opprinnelige dokument. Dokumentet er låst og tids-stemplet med et sertifikat fra en betrodd tredjepart. All kryptografisk bevis er integrert i denne PDF, for fremtidig validering (hvis nødvendig).

### Hvordan bekrefter at dette dokumentet er originalen?

Dokumentet er beskyttet av ett Adobe CDS sertifikat. Når du åpner dokumentet i

Adobe Reader, skal du kunne se at dokumentet er sertifisert av **Penneo e-signature service <penneo@penneo.com>**. Dette garanterer at innholdet i dokumentet ikke har blitt endret.

Det er lett å kontrollere de kryptografiske beviser som er lokalisert inne i dokumentet, med Penneo validator - <https://penneo.com/validator>



## JÆGER

### ÅRSBERETNING 2022

for

### JÆGERGRUPPEN AS

Jægergruppen AS, med hovedkontor i Bergen, er et familieaksjeselskap som eies av 8 aksjonærer gjennom deres holdingselskaper. Jægergruppen eier bilselskaper og eiendomsselskaper. Videre yter selskapet diverse administrative tjenester for datterselskaper. Selskapet eier 100 % av aksjene i selskapene Jæger Automobil AS, Jæger Sentrum AS, Jæger Investering AS, Jæger Eiendom Haugesund AS, Kanalveien 111 – 113 AS, Kokstadveien 42 AS, Kokstadveien 42B AS og Arna Attraktiv AS.

Selskapets driftsinntekter i 2022 ble kr. 1 589 933,-. Driftsresultatet ble kr. – 14 780 738,- og ordinært resultat før skatt kr. 253 122 912,-. Selskapets egenkapital var ved utgangen av 2022 kr. 244 979 932,- tilsvarende en egenkapitalprosent på 67% av totalkapitalen. Jægergruppen AS eier 5 eiendomsselskaper med eiendommer på Minde, Kokstad, Arna og i Haugesund med en bygningsmasse på rundt 22 000 kvm. Markedsverdiene på disse eiendommene overstiger bokførte verdier.

#### **Fortsatt drift**

I samsvar med regnskapslovens §3.3 bekreftes at forutsetningene for fortsatt drift er lagt til grunn ved utarbeidelsen av regnskapet. Selskapets datterselskaper som driver med eiendom har leieinntekter fra stabile og solide leietakere. Datterselskapene som driver med bil forventer noe lavere resultater for 2023 enn året før som var spesielt bra, men styret er av den oppfatning at selskapene i konsernet er solide og vil levere overskudd.

#### **Arbeidsmiljø**

Arbeidsmiljøet i bedriften er bra og det arbeides kontinuerlig med forbedringer. Det har ikke vært skader eller ulykker av vesentlig art i 2022. Uønskede hendelser blir dokumentert og gjennomgått. Årets sykefravær var totalt 1,1%, der 0% var langtidsfravær. Selskapet følger opp tiltak i tråd med gjeldende forskrifter om internkontroll, helse miljø og sikkerhet.

#### **Ytre miljø**

Selskapet har organisert returordninger av emballasje og spesialavfall og selskapets virksomhet påvirker ikke det ytre miljø utover det som er normalt for virksomhetens art.

#### **Likestilling.**

Selskapet har som mål å være en arbeidsplass med full likestilling mellom kvinner og menn. Selskapet har innarbeidet likestillingspolicy som tar sikte på at det skal ikke forekomme forskjellsbehandling grunnet kjønn i saker som lønn, avansement og rekruttering. Selskapets 6 ansatte er menn.

#### **Disponering.**

Årsresultatet kr 254 338 472,- er disponert som følger;

Avsatt til annen egenkapital	kr. 199 338 472,-
Foreslått utbytte	kr. 55 000 000,-
Sum overføringer	<u>kr. 254 338 472,-</u>



## KONSERNET

Jægergruppen AS er morselskap for datterselskapene Jæger Automobil AS (Toyota/Lexus), Jæger Sentrum AS (BMW/Mini), Jæger Investering AS, Jæger Eiendom Haugesund AS, Kanalveien 111 – 113 AS, Kokstadveien 42 AS, Kokstadveien 42B AS og Arna Attraktiv AS. I tillegg består konsernet av Toyota Haugesund AS (100 % eiet av Jæger Automobil AS), Biltreff AS (51% eiet av Jæger Sentrum AS), Toyota Norheimsund AS (51% eid av Jæger Automobil AS), Toyota Sotra AS (68% eid av Jæger Automobil AS), Eknes Karosseri AS (51% eid av Jæger Automobil AS), Dimmelsvik Bil AS (51% eiet av Jæger Automobil AS) og Billakking Kokstad AS (51% eid av Jæger Automobil AS). Konsernets hovedvirksomhet er salg og import av biler, deler og tilhørende verkstedtjenester. I tillegg kommer eiendomsvirksomhet.

2022 ble et svært godt år for bilsalget i Norge. Det ble registrert 174 324 nye personbiler. I 2022 leverte Jægergruppens selskaper 3 247 nye biler og 2 950 brukte biler, til sammen 6 197 biler.

Konsernets samlede omsetning ble kr. 2 506 825 128,-. En betydelig oppgang fra 2021. Driftsresultatet ble kr. 132 791 357,- og ordinært resultat før skatt ble kr. 124 365 688,-. Resultatmarginen før skatt 5%. Sett i lys av en stadig økende konkurranse både på bil og ettermarked er styret tilfreds med utviklingen.

### Finansiell risiko

Selskapet og konsernet har etter styrets vurdering tilfredsstillende likviditet, finansiering og soliditet og har derfor ingen spesiell risiko knyttet til disse forhold eller til valuta.

### Styreansvarsforsikring

Konsernet Jægergruppen har tegnet styreansvarsforsikring i Tryg. Denne forsikringen gjelder alle styremedlemmer og ledere / adm dir i alle selskapene i konsernet. Forsikringen dekker formueskade som følge av styreansvar som nåværende og fremtidige styremedlemmer og varamedlemmer, samt de som trer ut av styret i forsikringstiden, kan pådra seg i henhold til norsk rett. Forsikringen beskytter styret mot ansvar som følge av en handling eller en unnlattelse.

### Arbeidsmiljø

Arbeidsmiljøet i konsernet er bra og det arbeides kontinuerlig med forbedringer. Det har ikke vært skader eller ulykker av vesentlig art i 2022. Uønskede hendelser blir dokumentert og gjennomgått. Opplysninger om årets sykefravær er gitt i det enkelte datterselskapets årsberetning.

### Ytre miljø

Konsernet har organisert returordninger av emballasje og spesialavfall og konsernets virksomhet påvirker ikke det ytre miljø utover det som er normalt for virksomhetens art. Alt avfall blir enten resirkulert eller energigjenvunnet.

Våre samarbeidspartnere har kraftig fokus på miljø og utslipp, og produsentene hadde i 2022 følgende gjennomsnittlige CO2 utslipp i sin produktportefølje pr kjørt km; Lexus 28 gram, Toyota 80 gram, BMW 5 gram og Mini 19 gram. Gjennomsnittet for alle bilmerker i Norge var i 2022 på 18 gram.

### Likestilling

Konsernet har som mål å være en arbeidsplass der det råder full likestilling mellom kvinner og menn. Konsernet har i sin likestillingspolicy innarbeidet forhold som tar sikte på at det ikke forekommer forskjellsbehandling grunnet kjønn i saker som lønn, avansement, og rekruttering. Like fullt er det en kjensgjerning at bransjen er mannsdominert. Av konsernets 331 medarbeidere er 52 kvinner. Disse er representert i de ulike avdelingene i konsernet. Konsernet er forholdsvis fleksibelt i forhold til



arbeidstidsordninger for de jobber der dette er mulig. Andelen av ansatte som jobber deltid, er noe høyere blant kvinner og tilsvarende er omfanget av overtid noe høyere blant menn.

Se årsberetningene for selskapene om redegjørelsesplikt etter likestilling- og diskrimineringsloven.

#### **Tiltak for å hindre diskriminering mv.**

Konsernet arbeider aktivt for å fremme likestilling, sikre like muligheter og rettigheter og hindre diskriminering på grunn av etnisitet, nasjonal opprinnelse, avstamning, hudfarge, språk, religion og livssyn.

For å bidra til dette, har bedriften blant annet etablert rutiner for rekruttering, hvor søkere fra underrepresenterte grupper oppfordres til å søke. Det er også foretatt en gjennomgang av kriteriene for karriereutvikling og lederstillinger i bedriften.

Se årsberetningene for selskapene om redegjørelsesplikt etter likestilling- og diskrimineringsloven.

#### **Fremtid.**

Personbilmarkedet i 2023 forventes å bli lavere enn i 2022. Bilmarkedet i Norge er godt i gang med teknologiskiftet med overgang fra konvensjonelle motorer til hybrider og elektriske motorer. I 2022 utgjorde elbiler 79% av alle solgte biler. Selskapets budsjett for 2023 speiler dette og ligger under det gode resultat i 2022.

Norsk økonomi opplever nå i 2023 en høy inflasjon som ble utløst av økte energi og råvarepriser grunnet høy etterspørsel av varer på grunn av Covid 19, og krigen i Ukraina. Energiprisene har økt grunnet både omlegging til grønt skifte og krigen i Ukraina. Inflasjonen har nå smittet over på andre varer og tjenester, og var ved årsskiftet på 7%.

Norges Bank er bekymret for at dette utvikler seg til en prisspiral med høye lønnsoppgjør som dermed øker bedriftenes kostnader og fører til økte priser, som igjen fører til høye lønnsoppgjør. Det har vært noen rentehevinger de siste 6 mnd, og det vil komme noen flere rentehevinger.

Dersom vi ser på inflasjonen siste 6 mnd og siste 3 mnd, så er denne lavere, og går mot en inflasjonsbane som tilsvarende 2% - 3,5%. Vi kan ikke konkludere på grunnlag av dette, men det taler for at inflasjonen er på vei til å komme under kontroll.

I skrivende stund har en bank i USA gått konkurs og enkelte andre fått problemer på grunn av renteøkningene. Dette har utløst et fall på verdens børser. Banken som gikk konkurs var en spesialbank som ikke er representativ og i seg selv er ikke denne hendelsen nok til å skape en systemkrise, men vi vet ikke hvilke effekter dette kan få. Foreløpig har markedsrentene falt, noe som tyder på at markedet tror sentralbankene vil holde igjen på rentehevingene.

Den økte renten vil påvirke husholdningenes økonomi og vi vil mest sannsynlig se et fall i privat konsum.

Bilbransjen har globalt sett hatt utfordringer med halvledermangel fra 2021 og frem til nå. For de fleste modellene begynner leveringstidene å bli kortere.

Konkurransen i bilbransjen er fortsatt hard, med press på marginer. Myndighetene har fokus på utslipp i bransjen og avgiftene på utslipp strammes inn mer og mer hvert år. Norske myndigheter har en uttalt målsetting om tilnærmet full elektrifisering i 2025. Med sine produktutviklinger og lanseringsprogrammer frem til dette står Konsernet godt rustet til å møte denne fremtiden.

Fokus på effektivisering og kontroll på kostnader vil likevel være viktig.



Selskapet er dyktig i kommunikasjon på sosiale medier og markedsfører sine produkter med suksess her. Tema om endrede handlemønstre, bildeling og digitalisering får fokus i tiden fremover.

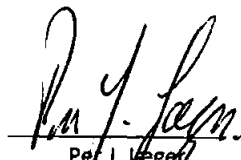
#### Forholdet til Åpenhetsloven

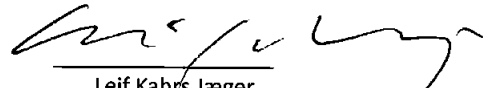
Konsernet Jægergruppen AS er omfattet av åpenhetsloven. Redegjørelse for konsernet med datterselskaper vil være tilgjengelig på konsernets felles hjemmeside [jaeger.no](http://jaeger.no) innen fristen på 30.06.2023.


#### Hendelser etter balansedato.


Det er ikke inntrådt forhold etter regnskapsårets slutt som er av betydning for bedømmelsen av regnskapet for 2022.


Bergen, 31.12.2022 / 22.03.2023

  
Per J. Jæger  
Styreleder/dagl. leder

  
Leif Kahrs Jæger  
Styremedlem

  
Jens Petter Jæger  
Styremedlem

  
Joakim Jæger  
Styremedlem

  
Kristian Jæger  
Styremedlem



# Årsregnskap 2022 Jægergruppen AS

Org.nr.: 952 214 934



## Jæggergruppen AS

### Resultatregnskap

NOTER	DRIFTSINNEKTER OG DRIFTSKOSTNADER	2022	2021
	Salgsinntekt	1 589 933	1 284 007
	Sum driftsinntekter	<u>1 589 933</u>	<u>1 284 007</u>
1, 7	Lønnskostnad	10 481 168	8 718 837
2	Avskrivning av driftsmidler og immaterielle eiendeler	395 054	54 821
1	Annen driftskostnad	5 494 450	3 348 400
	Sum driftskostnader	<u>16 370 672</u>	<u>12 122 059</u>
	<b>Driftsresultat</b>	<b><u>-14 780 738</u></b>	<b><u>-10 838 052</u></b>
	<b>FINANSINNEKTER OG FINANSKOSTNADER</b>		
3	Inntekt på investering i datterselskap	270 950 424	70 285 737
8	Renteinntekt fra foretak i samme konsern	908 209	1 056 523
	Annen renteinntekt	17 085	11 143
	Annen finansinntekt	794 703	330 417
	Nedskrivning finansielle anleggsmidler	1 066 343	0
	Rentekostnad til foretak i samme konsern	754 583	583 333
	Annen rentekostnad	1 538 135	805 610
	Annen finanskostnad	1 407 710	8 825
	Resultat av finansposter	<u>267 903 650</u>	<u>70 286 052</u>
	<b>Ordinært resultat før skattekostnad</b>	<b><u>253 122 912</u></b>	<b><u>59 448 000</u></b>
5	<b>Skattekostnad på resultat</b>	<b><u>-1 215 560</u></b>	<b><u>-181 844</u></b>
6	<b>Årsresultat</b>	<b><u>254 338 472</u></b>	<b><u>59 629 844</u></b>
	<b>OVERFØRINGER</b>		
	Avsatt til annen egenkapital	-199 338 472	0
	Overført fra annen egenkapital	0	2 170 156
	Foreslått utbytte	-55 000 000	-41 800 000
	Tilleggsutbytte	0	-20 000 000
6	Sum overføringer	<u>254 338 472</u>	<u>59 629 844</u>



**Jæggergruppen AS**  
**Balanse pr. 31. desember**


NOTER	EIENDELER	2022	2021
	<b>Anleggsmidler</b>		
	<b>Immaterielle eiendeler</b>		
5	Utsatt skattefordel	111 986	0
	Sum immaterielle eiendeler	<u>111 986</u>	<u>0</u>
	<b>Varige driftsmidler</b>		
	Driftsløsøre, inventar, verktøy, kontormaskiner o.l.	18 000	18 000
	Transportmidler	3 948 454	2 579 694
2	Sum varige driftsmidler	<u>3 966 454</u>	<u>2 597 694</u>
	<b>Finansielle anleggsmidler</b>		
3	Investeringer i datterselskap	235 650 455	34 929 262
8	Lån til foretak i samme konsern	39 117 342	49 799 235
3	Investeringer i aksjer og andeler	5 458 377	34 510 185
7	Overdekning pensjonsmidler	1 809 639	1 796 248
	Sum finansielle anleggsmidler	<u>282 035 813</u>	<u>121 034 930</u>
	<b>Sum anleggsmidler</b>	<b><u>286 114 253</u></b>	<b><u>123 632 625</u></b>
	<b>Omløpsmidler</b>		
	<b>Fordringer</b>		
8	Kundefordringer	898 798	314 302
8	Konsernfordringer	18 668 604	14 898 939
	Andre kortsiktige fordringer	129 231	447 880
8	Fordring utbytte	60 000 000	50 000 000
	Sum fordringer	<u>79 696 634</u>	<u>65 661 121</u>
10	<b>Bankinnskudd, kontanter o.l.</b>	<b><u>935 587</u></b>	<b><u>2 658 478</u></b>
	<b>Sum omløpsmidler</b>	<b><u>80 632 221</u></b>	<b><u>68 319 599</u></b>
	<b>SUM EIENDELER</b>	<b><u>366 746 474</u></b>	<b><u>191 952 223</u></b>

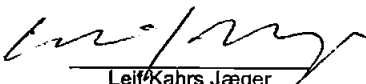



**Jægergruppen AS**  
**Balanse pr. 31. desember**

NOTER	EGENKAPITAL OG GJELD	2022	2021
	<b>Egenkapital</b>		
	<b>Innskutt egenkapital</b>		
4	Aksjekapital	2 100 000	2 000 000
	Overkurs	242 879 932	31 549 856
	Sum innskutt egenkapital	<u>244 979 932</u>	<u>33 549 856</u>
	<b>Opptjent egenkapital</b>		
	Annen egenkapital	0	12 091 605
	Sum opptjent egenkapital	<u>0</u>	<u>12 091 605</u>
6	<b>Sum egenkapital</b>	<u>244 979 932</u>	<u>45 641 461</u>
	<b>Gjeld</b>		
	<b>Avsetning for forpliktelser</b>		
7	Pensjonsforpliktelser	10 511 933	9 396 585
5	Utsatt skatt	0	1 173 062
	Sum avsetning for forpliktelser	<u>10 511 933</u>	<u>10 569 647</u>
	<b>Annen langsiktig gjeld</b>		
9	Gjeld til kredittinstitusjoner	22 801 342	25 483 854
9	Langsiktig gjeld til konsernselskap	0	55 000 000
	Sum annen langsiktig gjeld	<u>22 801 342</u>	<u>80 483 854</u>
	<b>Kortsiktig gjeld</b>		
	Gjeld til kredittinstitusjoner	14 190 275	0
8	Leverandørgjeld	4 737 729	3 571 584
	Skyldige offentlige avgifter	8 721 850	5 545 989
8	Konserngjeld	978 430	363 535
6	Foreslått utbytte	55 000 000	41 800 000
	Annen kortsiktig gjeld	4 824 982	3 976 153
	Sum kortsiktig gjeld	<u>88 453 267</u>	<u>55 257 262</u>
	<b>Sum gjeld</b>	<u>121 766 542</u>	<u>146 310 763</u>
	<b>SUM EGENKAPITAL OG GJELD</b>	<u>366 746 474</u>	<u>191 952 223</u>


Bergen, 22. mars 2023

  
Per Joachim Jæger  
styreleder/daglig leder

  
Leif Kahrs Jæger  
styremedlem

  
Jan Joakim Jæger  
styremedlem

  
Kristian Jæger  
styremedlem

  
Jens Petter Jæger  
styremedlem



## Jægergruppen AS

### Kontantstrømoppstilling

	2022	2021
<b>KONTANTSTRØMMER FRA OPERASJONELLE AKTIVITETER:</b>		
Årsresultat før skattekostnad	253 122 912	59 448 000
Periodens betalte skatt	-1 462	0
Ordinære avskrivninger	395 054	54 821
Nedskrivninger finansielle eiendeler	1 066 343	0
Inntekt fra investering i datter uten kontanteffekt	0	-70 285 737
Pensjonskostnad uten kontanteffekt	1 101 957	-1 069 524
Tap ved salg av aksjer	1 664 179	0
Gevinst ved salg av anleggsmidler	-631 503	0
Inntekt fra investering i datterselskap uten kontanteffekt	-270 950 424	0
Endring i kundefordringer	-584 496	58 892
Endring i leverandørgjeld	1 166 145	3 111 441
Endringer i konsernmellomværender	-3 012 568	209 838
Endring i andre omløpsmidler og andre gjeldsposter	4 343 340	1 046 796
<b>Netto kontantstrømmer fra operasjonelle aktiviteter</b>	<b>-12 320 523</b>	<b>-7 425 473</b>
<b>KONTANTSTRØMMER FRA INVESTERINGSAKTIVITETER:</b>		
Utbetalinger ved kjøp av varige driftsmidler	-1 763 813	-2 549 488
Endring i langsiktig lån til konsern	10 681 893	2 039 477
Innbetalinger ved salg av finansielle anleggsmidler	34 526 670	0
Utbetalinger til investeringer i finansielle anleggsmidler	-7 603 881	-34 498 185
Innbetaling av konsernbidrag og utbytte	60 285 737	53 335 395
<b>Netto kontantstrøm fra investeringsaktiviteter</b>	<b>96 126 606</b>	<b>18 327 199</b>
<b>KONTANTSTRØMMER FRA FINANSIERINGSAKTIVITETER:</b>		
Netto utbetalinger ved nedbetaling av langsiktig gjeld	-57 682 512	54 839 192
Netto endring i kassekreditt	14 190 275	-6 692 204
Utbetalinger av utbytte og konsernbidrag	-42 036 737	-57 271 058
<b>Netto kontantstrøm fra finansieringsaktiviteter</b>	<b>-85 528 974</b>	<b>-9 124 070</b>
Netto endring i bankinnskudd, kontanter og lignende	-1 722 891	1 777 655
Beholdning av bankinnskudd, kontanter og lignende pr. 1.1.	2 658 478	880 823
<b>Beholdning av bankinnskudd, kontanter og lignende pr. 31.12.</b>	<b>935 587</b>	<b>2 658 478</b>



## Jægergruppen AS

# Noter til regnskapet 2022

### Regnskapsprinsipper

Årsregnskapet er satt opp i samsvar med regnskapsloven av 1998 og god regnskapsskikk i Norge.

#### Hovedregel for vurdering og klassifisering av eiendeler og gjeld

Eiendeler bestemt til varig eie eller bruk er klassifisert som anleggsmidler. Andre eiendeler er klassifisert som omløpsmidler. Fordringer som skal tilbakebetales innen ett år er klassifisert som omløpsmidler. Ved klassifisering av kortsiktig og langsiktig gjeld er tilsvarende kriterier lagt til grunn.

Omløpsmidler vurderes til laveste av anskaffelseskost og virkelig verdi

Anleggsmidler vurderes til anskaffelseskost, men nedskrives til gjenvinnbart beløp dersom dette er lavere enn bokført verdi, og verdifallet forventes å ikke være forbigående. Anleggsmidler med begrenset økonomisk levetid avskrives planmessig.

#### Aksjer i datterselskap

Investeringer i datterselskap er vurdert etter kostmetoden. Investeringene blir nedskrevet til virkelig verdi dersom verdifallet ikke er forbigående og det må anses nødvendig etter god regnskapsskikk. Mottatt utbytte og konsernbidrag fra datterselskapene er inntektsført som annen finansinntekt.

#### Fordringer

Kundefordringer og andre fordringer oppføres til pålydende etter fradrag for avsetning til forventet tap. Avsetning til tap gjøres på grunnlag av en individuell vurdering av de enkelte fordringer

#### Bankinnskudd, kontanter o.l.

Bankinnskudd, kontanter o.l. inkluderer kontanter, bankinnskudd og andre betalingsmidler med forfallsdato som er kortere enn tre måneder fra anskaffelse.

#### Pensjoner

Pensjonsforpliktelser som er finansiert over driften er beregnet og balanseført under avsetning for forpliktelser.

Ved regnskapsføring av pensjonsordningen er lineær opptjeningsprofil og forventet sluttlønn som opptjeningsgrunnlag lagt til grunn. Estimativvik og effekt av endrede forutsetninger amortiseres over forventet gjenværende opptjeningsstid i den grad de overstiger 10 % av den største av pensjonsforpliktelsen og pensjonsmidlene (korridor). Virkningen av endringer i pensjonsplanen fordeles over gjenværende opptjeningsstid. Arbeidsgiveravgift er inkludert i tallene og er beregnet av balanseførte beløp. Netto pensjonsforpliktelse er differansen mellom nåverdien av pensjonsforpliktelsene og verdien av pensjonsmidler som er avsatt for betaling av ytelsene. Pensjonsmidlene er vurdert til virkelig verdi.

#### Inntekter

Inntekt knyttet til varesalg regnskapsføres når den er opptjent, altså når både risiko og kontroll i hovedsak er overført til kunden. Dette vil normalt være tilfellet når varen er levert til kunden. Inntektene regnskapsføres med verdien av vederlaget på transaksjonstidspunktet.

Inntekt knyttet til tjenestosalg inntektsføres når den er opptjent, altså når krav på vederlag oppstår. Dette skjer når tjenesten ytes, i takt med at arbeidet utføres. Inntektene regnskapsføres med verdien av vederlaget på transaksjonstidspunktet.

#### Kostnader

Kostnader regnskapsføres som hovedregel i samme periode som tilhørende inntekt. I de tilfeller det ikke er en klar sammenheng mellom utgifter og inntekter fastsettes fordelingen etter skjønnsmessige kriterier. Øvrige unntak fra sammenstillingsprinsippet er angitt der det er aktuelt.



## Jägergruppen AS

### Noter til regnskapet 2022

#### Regnskapsprinsipper fortsetter

##### Skatter

Skattekostnaden sammenstilles med regnskapsmessige resultat før skatt. Skatt knyttet til egenkapitaltransaksjoner føres mot egenkapitalen.

Skattekostnaden består av betalbar skatt (skatt på årets direkte skattepliktige inntekt) og endring i netto utsatt skatt. Skattekostnaden fordeles på ordinært resultat og resultat av ekstraordinære poster i henhold til skattegrunnlaget. Utsatt skatt og utsatt skattefordel er presentert netto i balansen.

#### Note 1 Lønnskostnader og ytelser, godtgjørelser til daglig leder, styret og revisor

Lønnskostnader	2022	2021
Lønninger	7 633 123	8 422 880
Arbeidsgiveravgift	1 249 657	1 203 271
Pensjonskostnader	1 498 387	-1 096 989
Andre ytelser	100 001	189 676
Sum	10 481 168	8 718 837

Selskapet har i 2022 sysselsatt 6 årsverk.

##### Pensjonsforpliktelser

Selskapet er pliktig til å ha tjenestepensjonsordning etter lov om obligatorisk tjenestepensjon. Selskapets pensjonsordninger tilfredsstiller kravene i denne lov.

Ytelser til ledende personer	Daglig leder	Styret
Lønn	3 635 089	1 050 000
Annen godtgjørelse	112 465	0
Sum	3 747 554	1 050 000

Selskapet skal hvert år sikre daglig leder et tilskudd til alderspensjon fra fylte 67 år i henhold til egen avtale som ikke er knyttet til forsikringsselskap. Kostnad belastes hvert år selskapet som pensjonskostnad og er regnskapsmessig inkludert i selskapets pensjonsforpliktelse uskrede ordninger. Årlig tilskudd i henhold til avtale er kr 300.000 ekskl. arbeidsgiveravgift

Det er opprettet en egen driftspensjonsavtale for aksjonærene. I henhold til avtalen skal selskapet avsette kr 100.000 per aksjonær i 10 år. Tilskuddet skal settes i fond. Tilskuddet for 2022, kr 600.000 eksklusiv arbeidsgiveravgift, er belastet årets regnskap,

Honorar til revisor ekskl. mva utgjør:	2022	2021
Lovpålagt revisjon	68 700	58 000
Regnskapsteknisk bistand	67 700	57 000
Skatterådgivning	2 500	38 200
Andre tjenester	70 250	9 500
Sum	209 150	162 700



## Jægergruppen AS

## Noter til regnskapet 2022

## Note 2 Anleggsmidler

	Transportmidler	Driftsløsøre, inventar, verktøy, kontormask.	Sum
Anskaffelseskost pr. 01.01.22	3 890 861	5 300 086	9 190 947
Tilgang kjøpte driftsmidler	1 763 813		1 763 813
Anskaffelseskost 31.12.22	5 654 674	5 300 086	10 954 760
Akkumulerte avskrivninger 31.12.22	1 706 221	5 282 086	6 988 307
Av- og nedskrivninger pr. 31.12.22	1 706 221	5 282 086	6 988 307
Bokført verdi 31.12.22	3 948 453	18 000	3 966 453
Årets ordinære avskrivninger	395 054		395 054
Økonomisk levetid	5 år	3 - 5 år	
Avskrivningsplan	Lineær	Lineær	

## Note 3 Investering i datterselskaper, andre aksjer og verdipapirer

## Datterselskaper

Selskap	Forretnings- kontor	Stemme- og eierandel	Bokført verdi	Egenkapital 2022	Resultat 2022
Jæger Automobil AS	Bergen	100 %	131 450 000	128 595 446	28 018 204
Jæger Sentrum AS	Bergen	100 %	101 386 000	119 050 030	53 600 030
Jæger Investering AS	Bergen	100 %	810 179	1 085 944	-214 633
Arna Attraktiv AS	Bergen	100 %	1 704 277	114 802	-241 193
Kanalveien 111-113 AS	Bergen	100 %	100 000	5 947 660	5 291 467
Jæger Eiendom Haugesund AS	Bergen	100 %	100 000	6 991 803	1 196 694
Kokstadveien 42 AS	Bergen	100 %	50 000	8 593 861	3 714 881
Kokstadveien 42B AS	Bergen	100 %	50 000	9 079 712	3 040 051
Sum datterselskap			235 650 455	279 459 258	94 405 501

Mottatt aksjeutbytte fra datterselskapene Jæger Automobil AS på kr 25.000.000 og Jæger Sentrum AS på kr 35.000.000 er ført som finansinntekt i resultatregnskapet.

Avgitt konsernbidrag til datterselskapene Jæger Investering AS og Arna Attraktiv AS på til sammen kr 236 797 etter skatt er tilført kostpris på aksjene i de respektive selskaper.

## Andre aksjer og verdipapirer

Selskap	Eierandel	Kostpris	Bokført verdi
FPG Holding AS	11 %	382 000	12 000
Aksjer og verdipapirfond Handelsbanken		6 487 720	5 421 377
Sum		6 869 720	5 433 377

Aksjer i FPG Holding AS er tidligere nedskrevet med kr 370.000.

Aksjer og verdipapirfond i Borea er bokført til laveste verdi prinsipp. Markedsverdi per 31.12.22 er kr 5.421.377.



## Jægergruppen AS

## Noter til regnskapet 2022

## Note 4 Aksjonærer

Aksjekapitalen i Jægergruppen AS pr. 31.12.2022 består av:

	Antall	Pålydende	Bokført
A-aksjer	80	2 100	168 000
B-aksjer	920	2 100	1 932 000
Sum	1 000		2 100 000

## Eierstruktur

Aksjonærene i selskapet pr. 31.12. var:

	A-aksjer	B-aksjer	Antall	Eierandel	Stemmeandel
Blue Norseman Holding AS	22	253	275	27,5 %	27,5 %
LJ Holding AS	22	253	275	27,5 %	27,5 %
JJJ Holding AS	12	100	112	11,2 %	11,2 %
IHH Holding AS	12	100	112	11,2 %	11,2 %
TeJe Holding AS	6	107	113	11,3 %	11,3 %
Ingeborg Jæger AS	6	107	113	11,3 %	11,3 %
Totalt antall aksjer	80	920	1 000	100,0 %	100,0 %

Aksjer eiet av medlemmer i styret og daglig leder:

	Indirekte eie	Verv	A-aksjer	B-aksjer	Total egenkapital
Per Joachim Jæger	100 % Per J Holding AS	Styrets leder/ daglig leder	15	172	187
Leif Jæger	100 % LJ Holding AS	Styremedlem	22	253	275
Jan Joakim Jæger	100 % JJJ Holding AS	Styremedlem	12	100	112
Kristian Jæger	100 % IHH Holding AS	Styremedlem	12	100	112
Jens Petter Jæger	100 % i Jensik AS	Styremedlem	4	40	44
Totalt antall aksjer			65	665	730

Per J Holding AS eier 68 % av aksjene i Blue Norseman Holding AS, og Jensik AS eier 16 % av aksjene i Blue Norseman Holding AS.



## Jægergruppen AS

## Noter til regnskapet 2022

## Note 5 Skatt

<b>Årets skattekostnad</b>	<b>2022</b>	<b>2021</b>
Resultatført skatt på ordinært resultat:		
Betalbar skatt	1 459	0
Endring i utsatt skatt	-1 217 019	-181 844
<b>Skattekostnad ordinært resultat</b>	<b>-1 215 560</b>	<b>-181 844</b>
Skattepliktig inntekt:		
Resultat før skatt	253 122 912	59 448 000
Permanente forskjeller	-258 654 817	-60 267 936
Endring i midlertidige forskjeller	5 841 127	1 063 362
Avgitt konsernbidrag	-309 221	-236 797
<b>Skattepliktig inntekt</b>	<b>0</b>	<b>6 628</b>
Betalbar skatt i balansen:		
Betalbar skatt på årets resultat	-2 239 873	-2 210 767
Betalbar skatt på avgitt konsernbidrag	-68 029	-52 095
Betalbar skatt på mottatt konsernbidrag	2 307 902	2 262 862
<b>Sum betalbar skatt i balansen</b>	<b>0</b>	<b>0</b>
Beregning av effektiv skattesats		
Resultat før skatt	253 122 912	59 448 000
Beregnet skatt av resultat før skatt	55 687 041	13 078 560
Skatteeffekt av permanente forskjeller	-56 904 060	-13 258 946
<b>Sum</b>	<b>-1 217 019</b>	<b>-180 386</b>
Effektiv skattesats	-0,5 %	-0,3 %

Skatteeffekten av midlertidige forskjeller som har gitt opphav til utsatt skatt og utsatte skattefordeler, spesifisert på typer av midlertidige forskjeller

	<b>2022</b>	<b>2021</b>	<b>Endring</b>
Varige driftsmidler	797 702	399 465	-398 238
Fordringer	6 700 255	11 663 835	4 963 580
Gevinst – og tapskonto	695 308	869 136	173 828
Pensjonspremie/- forpliktelse	-8 702 294	-7 600 337	1 101 957
<b>Sum</b>	<b>-509 029</b>	<b>5 332 098</b>	<b>5 841 127</b>
<b>Grunnlag for utsatt skattefordel / skatt</b>	<b>-509 029</b>	<b>5 332 098</b>	<b>5 841 127</b>
<b>Utsatt skattefordel / skatt (22 %)</b>	<b>-111 986</b>	<b>1 173 062</b>	<b>1 285 048</b>



Jægergruppen AS

Noter til regnskapet 2022

Note 6 Egenkapital

	Aksjekapital	Overkurs	Annen egenkapital	Sum egenkapital
<b>EK pr. 31.12.2021</b>	<b>2 000 000</b>	<b>31 549 856</b>	<b>12 091 605</b>	<b>45 641 461</b>
<i>Årets endring i EK</i>				
Årets resultat			254 338 472	254 338 472
Avsatt utbytte			-55 000 000	-55 000 000
Kapitalforhøyelse ved gjeldskonvertering	100 000	219 900 000		220 000 000
Ekstraordinært utbytte		0	-220 000 000	-220 000 000
Reklassifisering		-8 569 923	8 569 923	0
<b>EK pr. 31.12.2022</b>	<b>2 100 000</b>	<b>242 879 933</b>	<b>0</b>	<b>244 979 932</b>



## Jægergruppen AS

## Noter til regnskapet 2022

## Note 7 Pensjonskostnader, -midler og -forpliktelser

Selskapet har foretakspensjonsordning i livsforsikringsselskap for sine ansatte. Ordningen gir rett til fremtidige definerte ytelser. Disse er i hovedsak avhengig av antall opptjeningsår, lønnsnivå ved oppnådd pensjonsalder og størrelsen på ytelsene fra folketrygden. Full alderspensjon utgjør tilnærmet 60 % av pensjonsgrunnlaget (begrenset til 12G), og blir utbetalt fra 67 til 82 år. Ordningen er tilknyttet uføre- og barnepensjon. Selskapet har styringsrett til å foreta endringer i foretakspensjonsordningen. Denne ordningen er sikret.

Pensjonsordningen omfatter 21 personer pr. 31.12.2022, hvorav 17 mottok pensjon i 2022. Selskapet har også pensjonsforpliktelser overfor enkelte alders- og AFP-pensjonister. Denne ordningen er usikret og dekkes over selskapets drift.

Alle pensjonsordningene er behandlet etter Norsk Regnskapsstandard for pensjonskostnader. Når uamortiserte estimatavvik overstiger 10 % av det høyeste av beregnet pensjonsforpliktelse inklusiv arbeidsgiveravgift og pensjonsmidler, amortiseres det overskytende over gjennomsnittlig gjenværende opptjeningsstid.

<b>Årets netto pensjonskostnad</b>	<b>2022</b>	<b>2021</b>
Nåverdi av årets pensjonsordning	149 747	157 449
Rentekostnad av pensjonsforpliktelsen	144 033	188 482
Avkastning på pensjonsmidler	-296 610	-228 709
Periodisert arbeidsgiveravgift	0	6 147
Administrasjonskostnader	199 989	144 237
Resultatført estimatavvik	0	-2 654 839
<b>Årets netto pensjonskostnad</b>	<b>197 159</b>	<b>-2 387 233</b>

**Beregnet pensjonsforpliktelse sikrede ordninger**

Beregnete pensjonsforpliktelser	8 164 060	7 826 887
Pensjonsmidler (til markedsverdi)	-9 614 207	-10 066 622
Ikke resultatført estimatavvik	-359 492	443 488
<b>Netto pensjonsforpliktelser (netto pensjonsmidler)</b>	<b>-1 809 640</b>	<b>-1 796 246</b>

**Beregnet pensjonsforpliktelse usikrede ordninger**

<b>Økonomiske forutsetninger</b>	<b>01.01.2021</b>	<b>01.01.2022</b>	<b>31.12.2022</b>
Diskonteringsrente	1,50 %	1,90 %	3,20 %
Forventet avkastning på fondsmidler	2,40 %	3,10 %	4,90 %
Årlig lønnsvekst	2,00 %	2,75 %	3,75 %
Årlig regulering av pensjoner under utbetaling	0,00 %	0,00 %	1,50 %
Årlig økning i G	1,75 %	2,50 %	3,50 %

**Aktuarielle forutsetninger:**

Frivillig avgang medlemmer over/under 40 år	2,0% / 5,0 %	2,0% / 5,0 %	2,0% / 5,0 %
Uttakstilbøyelighet AFP/førtidspensjonsavtale	30 %	30 %	30 %
Finansnæringens Hovedorganisasjon (FNH)	K2013/KU	K2013/KU	K2013/KU

**Avsetning pensjon daglig leder (jf. note 1)**

Avsatt forpliktelse	<b>2022</b>	<b>2021</b>
	-9 121 511	-8 711 985



## Jægergruppen AS

### Noter til regnskapet 2022

#### Note 8 Transaksjoner og mellomværende med selskap i samme konsern

##### Mellomværende med selskaper i samme konsern

	2022	2021
Langsiktige fordringer	39 117 342	49 799 235
Kundefordringer	546 595	81 870
Foreslått utbytte fra datterselskaper	60 000 000	50 000 000
Mottatt konsernbidrag	10 490 463	10 285 737
Andre kortsiktige fordringer	8 178 141	4 613 202
Sum fordringer på selskap i samme konsern	<u>118 332 541</u>	<u>114 780 044</u>
Langsiktig gjeld	0	-55 000 000
Leverandørgjeld	-4 330 749	-3 017 153
Annen kortsiktig gjeld	-669 208	2 569
Avgitt konsernbidrag	-309 222	-236 797
Sum gjeld til selskap i samme konsern	<u>-5 309 179</u>	<u>-3 251 381</u>

Langsiktige fordringer er renteberegnet med 3 %.

Selskapets inntekter består i all hovedsak av konserninterne inntekter.  
Inntekter består av administrasjonstjenester, vaktmestertjenester og viderefakturering av felleskostnader.

#### Note 9 Pantstillelser og garantier

Pantesikret gjeld, pantstillelser og garantier	2022	2021
Langsiktig gjeld sikret ved pant	22 801 342	25 483 854
Gjeld til konsernselskap	0	55 000 000
Sum	<u>22 801 342</u>	<u>25 483 854</u>

##### Bokført verdi av pantesikrede eiendeler

Driftsløsøre	18 000	18 000
Transportmidler	3 930 881	2 556 654
Sum	<u>3 948 881</u>	<u>2 574 654</u>

Eiendelene er i tillegg stillet som sikkerhet for ubenyttet kassekreditt. Bevilget kreditt er kr 21.000.000. Benyttet kreditt er kr 14.190.275 pr. 31.12.2022.

Handelsbanken har også sikkerhet i eiendommene Kanalveien 111-113, Kokstadveien 42 og Kokstadveien 42 B. Eiendommene er fjsjonert ut i egne heleide datterselskaper i 2017 og 2018.

Jægergruppen har stilt sikkerhet på kr 5.000.000 for Arna Attraktiv AS.

#### Note 10 Bankinnskudd

Innstående midler på skattetrekkskonto (bundne midler) per 31.12.2022 er på kr 935 587. Beløpet dekker skyldig skattetrekk per 31.12.2022.



## Jægergruppen AS

### Noter til regnskapet 2022

#### Note 11 Hendelser etter balansedato

Det er ikke inntrådt forhold etter regnskapsårets slutt som er av betydning for bedømmelsen av regnskapet for 2022.



**Jægergruppen AS – Konsernet**

**Årsregnskap 2022**



Jægergruppen AS - Konsernet

Resultatregnskap

NOTER	DRIFTSINNEKTER OG DRIFTSKOSTNADER	2022	2021
	Salgsinntekt	2 503 262 207	2 343 697 749
2,3	Annen driftsinntekt	3 562 922	4 692 089
	<b>Sum driftsinntekter</b>	<b>2 506 825 128</b>	<b>2 348 389 838</b>
	Varekostnad	1 954 254 431	1 827 117 545
1,8	Lønnskostnad	263 154 458	250 749 700
2,3	Avskrivning av driftsmidler og immaterielle eiendeler	28 303 937	26 319 718
1	Annen driftskostnad	128 320 946	111 704 808
	<b>Sum driftskostnader</b>	<b>2 374 033 771</b>	<b>2 215 891 771</b>
	<b>Driftsresultat</b>	<b>132 791 357</b>	<b>132 498 067</b>
	<b>FINANSINNEKTER OG FINANSKOSTNADER</b>		
	Renteinntekt	1 102 490	107 495
	Annen finansinntekt	2 638 409	3 030 464
	Nedskrivning finansielle anleggsmidler	1 066 343	0
	Rentekostnad	8 776 262	5 938 113
	Annen finanskostnad	2 323 963	702 553
	<b>Netto finansresultat</b>	<b>-8 425 669</b>	<b>-3 502 707</b>
	<b>Ordinært resultat før skattekostnad</b>	<b>124 365 688</b>	<b>128 995 360</b>
9	<b>Skattekostnad på ordinært resultat</b>	<b>28 635 965</b>	<b>28 962 965</b>
	<b>Arsresultat</b>	<b>95 729 723</b>	<b>100 032 396</b>
	Minoritetens andel	12 301 265	12 671 518
	Konsernets resultat	€3 428 458	87 360 878



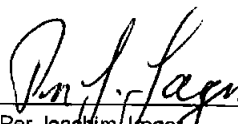
**Jægergruppen AS - Konsernet**  
**Balanse pr. 31. desember**

NOTER	EIENDELER	2022	2021
	<b>Anleggsmidler</b>		
	<b>Immaterielle eiendeler</b>		
2	Goodwill	11 703 414	15 985 018
9	Utsatt skattefordel	0	323 876
	Sum immaterielle eiendeler	<u>11 703 414</u>	<u>16 308 894</u>
	<b>Varige driftsmidler</b>		
3, 10	Tomter, bygninger og annen fast eiendom	165 656 655	158 930 160
3	Driftsløsøre, inventar, verktøy, kontormaskiner o.l.	52 403 068	41 580 982
3	Transportmidler	22 579 917	19 364 034
	Sum varige driftsmidler	<u>240 639 640</u>	<u>219 875 176</u>
	<b>Finansielle anleggsmidler</b>		
4	Investeringer i aksjer og andeler	21 474 806	50 551 614
8	Overdekning pensjonsmidler sikrete ordninger	5 391 304	5 329 768
	Sum finansielle anleggsmidler	<u>26 866 110</u>	<u>55 881 382</u>
	<b>Sum anleggsmidler</b>	<u><b>279 209 164</b></u>	<u><b>292 065 452</b></u>
	<b>Omløpsmidler</b>		
5	Varer	<u>433 081 203</u>	<u>259 384 929</u>
	<b>Fordringer</b>		
	Kundefordringer	185 428 548	73 277 847
	Andre fordringer	48 037 668	34 648 650
	Sum fordringer	<u>233 466 216</u>	<u>107 926 497</u>
	<b>Investeringer</b>		
	Markedsbaserte aksjer	715 318	2 128 918
	Sum investeringer	<u>715 318</u>	<u>2 128 918</u>
13	Bankinnskudd, kontanter o.l.	<u>114 165 108</u>	<u>122 790 683</u>
	<b>Sum omløpsmidler</b>	<u><b>781 427 845</b></u>	<u><b>492 231 027</b></u>
	<b>SUM EIENDELER</b>	<u><b>1 060 637 010</b></u>	<u><b>784 296 479</b></u>

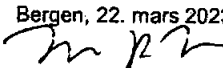



**Jægergruppen AS - Konsernet**  
**Balanse pr. 31. desember**

NOTER	EGENKAPITAL OG GJELD	2022	2021
	<b>Egenkapital</b>		
	<b>Innskutt egenkapital</b>		
6,7	Aksjekapital (1000 aksjer à kr 2.100)	2 100 000	2 000 000
7	Overkurs	242 879 932	31 549 856
	Sum innskutt egenkapital	<u>244 979 932</u>	<u>33 549 856</u>
	<b>Opptjent egenkapital</b>		
7	Annen egenkapital	41 513 308	224 514 922
	Sum opptjent egenkapital	<u>41 513 308</u>	<u>224 514 922</u>
	Minoritetsinteresser	24 016 855	20 656 745
	<b>Sum egenkapital</b>	<b>310 510 095</b>	<b>278 721 523</b>
	<b>Gjeld</b>		
	<b>Avsetning for forpliktelser</b>		
8	Pensjonsforpliktelser sikrede og usikrede ordninger	21 356 543	17 020 568
9	Utsatt skatt	586 843	0
	Sum avsetning for forpliktelser	<u>21 943 386</u>	<u>17 020 568</u>
	<b>Annen langsiktig gjeld</b>		
10	Gjeld til kredittinstitusjoner	220 904 491	185 712 938
	Sum annen langsiktig gjeld	<u>220 904 491</u>	<u>185 712 938</u>
	<b>Kortsiktig gjeld</b>		
	Gjeld til kredittinstitusjoner	19 321 986	5 282 126
	Leverandørgjeld	150 839 075	110 089 856
9	Betalbar skatt	27 835 797	29 649 276
	Skyldig offentlige avgifter	52 884 744	34 910 368
7	Foreslått utbytte og tilbakebetaling overkurs	63 941 156	51 259 556
	Forskudd fra kunder	4 233 323	5 475 990
11	Annen kortsiktig gjeld	188 222 956	66 174 275
	Sum kortsiktig gjeld	<u>507 279 037</u>	<u>302 841 447</u>
	<b>Sum gjeld</b>	<b>750 126 914</b>	<b>505 574 953</b>
	<b>SUM EGENKAPITAL OG GJELD</b>	<b>1 060 637 010</b>	<b>784 296 479</b>

  
Per Joakim Jæger  
daglig leder / styrets leder

Bergen, 22. mars 2023

  
Jens Petter Jæger  
styremedlem

  
Jan Joakim Jæger  
styremedlem

  
Kristian Jæger  
styremedlem

  
Leif Jæger  
styremedlem



**Jægergruppen AS - Konsernet**  
**Kontantstrømoppstilling**

<b>KONTANTSTRØMMER FRA OPERASJONELLE AKTIVITETER</b>	<b>2022</b>	<b>2021</b>
Ordinært resultat før skattekostnad	124 365 688	128 995 360
Periodens betalte skatt	-29 647 692	-25 653 056
Ordinære avskrivninger ekskl. immaterielle eiendeler	24 022 333	22 038 114
Avskrivning immaterielle eiendeler	4 281 604	4 281 604
Nedskrivning finansielle anleggsmidler	1 066 343	0
Gevinst/tap v/salg av varige driftsmidler	-1 989 996	-2 014 701
Gevinst/tap v/salg av finansielle anleggsmidler	1 032 590	-235 452
Endringer i netto pensjonsmidler/pensjonsforpl. ført mot resultat	4 274 439	-1 775 198
Endring i varer	-173 696 274	-14 221 261
Endring i kundefordringer	-112 150 701	-2 517 990
Endring i leverandørgjeld	40 749 219	15 768 864
Endring markedsbaserte investeringer	1 413 600	-2 054 800
Endring i andre omløpsmidler og andre gjeldsposter	125 500 426	-1 881 062
<b>Netto kontantstrøm fra operasjonelle aktiviteter</b>	<b>9 221 579</b>	<b>120 730 422</b>
<b>KONTANTSTRØMMER FRA INVESTERINGSAKTIVITETER</b>		
Innbetalinger ved salg av varige driftsmidler	30 469 884	19 497 503
Utbetalinger ved kjøp av varige driftsmidler	-73 266 685	-56 174 661
Innbetalinger ved salg av finansielle anleggsmidler	34 526 670	0
Utbetaling ved kjøp av finansielle anleggsmidler	-7 548 881	-34 262 733
<b>Netto kontantstrøm fra investeringsaktiviteter</b>	<b>-15 819 012</b>	<b>-70 939 891</b>
<b>KONTANTSTRØMMER FRA FINANSIERINGSAKTIVITETER</b>		
Endring i langsiktig gjeld til kredittinstitusjoner	35 191 553	-33 320 023
Endring i kortsiktig gjeld til kredittinstitusjoner	14 039 860	-6 613 696
Utbetaling av utbytte	-51 259 556	-66 304 756
<b>Netto kontantstrøm fra finansieringsaktiviteter</b>	<b>-2 028 143</b>	<b>-106 238 475</b>
Netto endring i bankinnskudd, kontanter o.l.	-8 625 575	-56 447 944
Beholdning av bankinnskudd, kontanter o.l. pr. 1.1.	122 790 683	179 238 627
<b>Beholdning av bankinnskudd, kontanter o.l. pr. 31.12.</b>	<b>114 165 108</b>	<b>122 790 683</b>



## Jægergruppen AS – konsernet

### Noter til regnskap 2022

#### Regnskapsprinsipper

Årsregnskapet er satt opp i samsvar med regnskapsloven av 1998 og god regnskapsskikk i Norge.

#### Konsolideringsprinsipper

##### Datterselskap

Konsernregnskapet omfatter Jægergruppen AS med datterselskaper hvor Jægergruppen AS har bestemmende innflytelse som følge av juridisk eller faktisk kontroll. Konsernregnskapet er utarbeidet etter ensartede regnskapsprinsipper for like transaksjoner i alle selskaper som inngår i konsernregnskapet. Alle vesentlige transaksjoner og mellomværende mellom selskaper i konsernet er eliminert.

Aksjer i datterselskaper er eliminert i konsernregnskapet etter oppkjøpsmetoden. Dette innebærer at det oppkjøpte selskapets eiendeler og gjeld vurderes til virkelig verdi på kjøpstidspunktet, og eventuell merpris ut over dette klassifiseres som goodwill.

Konsernregnskapet omfatter Jægergruppen AS med følgende datterselskaper:

Selskapets navn	Selskapets aksjekapital	Eierandel/ Stemmeandel i %	Tidspunkt for konserndannelsen	Etablert ved
Jæger Automobil AS	5 050 000	100 %	01.01.96	Nystiftelse
Jæger Sentrum AS	5 100 000	100 %	01.01.96	Nystiftelse
Jæger Investering AS	145 000	100 %	01.01.96	Nystiftelse
Arna Attraktiv AS	100 000	100 %	16.12.11	Nystiftelse
Toyota Norheimsund AS	100 000	51 %	01.01.04	Oppkjøp
Toyota Haugesund AS	4 000 000	100 %	01.01.13	Oppkjøp
Toyota Sotra AS	1 840 000	68 %	01.01.15	Oppkjøp
Eknes Karosseri AS	400 000	51 %	01.01.17	Oppkjøp
Billakkering Kokstad AS	100 000	51 %	01.01.17	Oppkjøp
Jæger Eiendom Haugesund AS	100 000	100 %	01.01.17	Nystiftelse
Kanalveien 111-113 AS	100 000	100 %	01.01.17	Nystiftelse
Biltreff AS	2 366 000	51 %	01.01.18	Oppkjøp
Dimmelsvik Bil AS	74 600	51 %	01.01.18	Oppkjøp
Kokstadveien 42 AS	50 000	100 %	02.10.18	Nystiftelse
Kokstadveien 42B AS	50 000	100 %	02.10.18	Nystiftelse
Toyota Voss AS	100 000	100 %	23.05.22	Nystiftelse
Toyota Haugesund Utleie AS	30 000	100 %	11.08.2022	Nystiftelse



## Jægergruppen AS – konsernet

### Noter til regnskap 2022

#### Regnskapsprinsipper fortsetter

##### Hovedregel for vurdering og klassifisering av eiendeler og gjeld

Eiendeler bestemt til varig eie eller bruk er klassifisert som anleggsmidler. Andre eiendeler er klassifisert som omløpsmidler. Fordringer som skal tilbakebetales innen ett år er klassifisert som omløpsmidler. Ved klassifisering av kortsiktig og langsiktig gjeld er tilsvarende kriterier lagt til grunn.

Omløpsmidler vurderes til laveste av anskaffelseskost og virkelig verdi.

Anleggsmidler vurderes til anskaffelseskost, men nedskrives til gjenvinnbart beløp dersom dette er lavere enn bokført verdi, og verdifallet forventes å ikke være forbigående. Anleggsmidler med begrenset økonomisk levetid avskrives planmessig.

Annen langsiktig og kortsiktig gjeld er vurdert til pålydende beløp.

##### Eiendeler og gjeld i utenlandsk valuta

Pengeposter i utenlandsk valuta omregnes til balansedagens kurs.

##### Immaterielle eiendeler

Immaterielle eiendeler med begrenset økonomisk levetid avskrives planmessig. Immaterielle eiendeler nedskrives til gjenvinnbart beløp dersom de forventede økonomiske fordelene ikke dekker balanseført verdi.

##### Leieavtaler

Demonstrasjonsbiler som leies på betingelser som i det vesentligste overfører økonomisk risiko og kontroll til selskapet (finansiell leasing) er balanseført som varelager, og tilsvarende balanseføres utleiebiler som driftsmidler. Tilhørende leieforpliktelse medtas som rentebærende langsiktig gjeld da alle leieavtalene er på tre år.

##### Varer

Varer er vurdert til det laveste av anskaffelseskost etter FIFO-metoden og netto salgsverdi.

##### Fordringer

Kundefordringer og andre fordringer er oppført til pålydende etter fradrag for avsetning til forventet tap. Avsetning til tap gjøres på grunnlag av en individuell vurdering av de enkelte fordringer. I tillegg gjøres det for øvrige kundefordringer en uspesifisert avsetning for å dekke antatt tap.

##### Bankinnskudd, kontanter o.l.

Bankinnskudd, kontanter o.l. inkluderer kontanter, bankinnskudd og andre betalingsmidler med forfallsdato som er kortere enn tre måneder fra anskaffelse.



## Jægergruppen AS – konsernet

### Noter til regnskap 2022

#### Regnskapsprinsipper fortsetter

##### Pensjoner

Pensjonsforpliktelse som er finansiert over driften er beregnet og balanseført under avsetning for forpliktelse.

Ved regnskapsføring av pensjonsordningen er lineær opptjeningsprofil og forventet sluttlønn som opptjeningsgrunnlag lagt til grunn. Estimatavvik og virkningen av endrede forutsetninger amortiseres over forventet gjenværende opptjeningsstid i den grad de overstiger 10 % av den største av pensjonsforpliktelse og pensjonsmidlene (korridor). Virkningen av endringer i pensjonsplanen fordeles over gjenværende opptjeningsstid. Arbeidsgiveravgift er inkludert i tallene og er beregnet av balanseførte beløp. Netto pensjonsforpliktelse er differansen mellom nåverdien av pensjonsforpliktelsene og verdien av pensjonsmidler som er avsatt for betaling av ytelsene. Pensjonsmidlene er vurdert til virkelig verdi.

##### Garantier og servicearbeid

Ved salg er hele salgsprisen, inklusiv den delen som gjelder fremtidige garanti- og serviceytelser, tatt til inntekt på salgstidspunktet. Det er gjort en avsetning for fremtidige service- og garantiytelser.

##### Inntekter

Inntekt fra varesalg regnskapsføres når den er opptjent, altså når både risiko og kontroll i hovedsak er overført til kunden. Dette vil normalt være tilfellet når varen er levert til kunden. Inntektene regnskapsføres med verdien av vederlaget på transaksjonstidspunktet.

Inntekt fra tjenestesalg inntektsføres når den er opptjent, altså når krav på vederlag oppstår. Dette skjer når tjenesten ytes, i takt med at arbeidet utføres. Inntektene regnskapsføres med verdien av vederlaget på transaksjonstidspunktet.

##### Kostnader

Kostnader regnskapsføres som hovedregel i samme periode som tilhørende inntekt. I tilfeller det ikke er en klar sammenheng mellom utgifter og inntekter fastsettes fordelingen etter skjønnsmessige kriterier. Øvrige unntak fra sammenstillingsprinsippet er angitt der det er aktuelt.

##### Skatter

Skattekostnaden sammenstilles med regnskapsmessige resultat før skatt. Skatt knyttet til egenkapital transaksjoner føres mot egenkapitalen.

Skattekostnaden består av betalbar skatt (skatt på årets direkte skattepliktige inntekt) og endring i netto utsatt skatt. Utsatt skatt og utsatt skattefordel er presentert netto i balansen.



Jægergruppen AS – konsernet

Noter til regnskap 2022

**Note 1 – Lønnskostnad, antall ansatte, godtgjørelser, lån til ansatte m.m.**

<b>Lønnskostnad</b>	<b>2022</b>	<b>2021</b>
Lønn ansatte	210 516 196	202 362 933
Arbeidsgiveravgift	31 396 014	29 704 904
Pensjonskostnader	10 613 921	7 608 729
Andre ytelser	10 628 329	11 073 136
Sum	<u>263 154 460</u>	<u>250 749 700</u>
Antall årsverk	<u>344</u>	<u>337</u>

<b>Ytelser til ledende personer</b>	<b>Daglig leder</b>	<b>Styret</b>
Lønn	3 635 089	
Andre fordeler/godtgjørelser	112 465	1 050 000

Konsernet skal hvert år sikre daglig leder i morselskap (konsern) et tilskudd til alderspensjon fra fylte 67 år i henhold til egen avtale som ikke er knyttet til forsikringsselskap. Kostnad belastes hvert år konsernet som pensjonskostnad og er regnskapsmessig inkludert i konsernets pensjonsforpliktelse usikrete ordninger. Tilskudd for 2022, kr 300.000 eksklusiv arbeidsgiveravgift, er belastet årets regnskap.

Det er opprettet en egen driftspensjonsavtale for aksjonærene. I henhold til avtalen skal selskapet avsette kr 100.000 pr. aksjonær i 10 år. Tilskuddet skal settes i fond. Tilskuddet for 2022, kr 600.000 eksklusiv arbeidsgiveravgift, er belastet årets regnskap.

<b>Kostnader til revisor:</b>	<b>2022</b>	<b>2021</b>
Lovpålagt revisjon og regnskapsteknisk bistand	1 272 325	1 171 800
Skatterådgivning og teknisk bistand ligningspapirer	46 000	182 450
Andre tjenester	404 187	282 300
Sum	<u>1 722 512</u>	<u>1 636 550</u>

**Note 2 – Goodwill**

Anskaffelseskost pr. 1.1.	67 606 585
Anskaffelseskost pr. 31.12.	<u>67 606 585</u>

Akkumulerte avskrivninger pr. 31.12.	<u>55 903 172</u>
--------------------------------------	-------------------

<b>Bokført verdi pr. 31.12.</b>	<b><u>11 703 414</u></b>
---------------------------------	--------------------------

Årets avskrivninger	<u>4 281 604</u>
---------------------	------------------

Økonomisk levetid	10 år
Avskrivningsplan	Lineær



## Jægergruppen AS – konsernet

### Noter til regnskap 2022

#### Note 2 fortsetter

Goodwill oppstod ved Jæger Automobil AS' oppkjøp av Toyota Hardanger AS i 2004, Toyota Voss AS i 2004 og 2006 (innfusjonert i Jæger Automobil 1.1.2008), Toyota Haugesund AS (2013), Toyota Sotra AS (2015), Eknes Karosseri AS (2017), Billakking Kokstad AS (2017) og Dimmelsvik Bil AS (2018). Videre omfatter det morselskapets oppkjøp av Toyota Bilsenter AS (innfusjonert i Jæger Automobil AS) i 2006, samt ved Jæger Sentrum AS' oppkjøp av Ulset Auto AS (innfusjonert i Jæger Sentrum AS) og oppkjøp av Biltreff AS i 2018.

Konsernet har valgt en avskrivningsperiode på 10 år som følge av at selskapet har en sterk markedsposisjon i nærområdet og stor stabilitet i kundeporteføljen.

Goodwill gjelder merverdier som ikke kan henføres til andre eiendeler.

#### Note 3 – Varige driftsmidler

	Tomter, bygninger og annen fast eiendom *)	Inventar og driftsløsøre	Sum
Anskaffelseskost pr. 1.1.	257 266 085	184 546 061	441 812 146
Tilgang kjøpte driftsmidler	13 990 891	59 275 788	73 266 679
Avgang	1 887 275	26 592 613	28 479 888
Anskaffelseskost pr. 31.12.	269 369 701	217 229 236	486 598 937
Akkumulerte avskrivninger pr. 31.12.	105 441 158	140 518 149	245 959 307
<b>Bokført verdi pr. 31.12.</b>	<b>163 928 543</b>	<b>76 711 087</b>	<b>240 639 640</b>
Årets avskrivninger	7 105 233	16 917 095	24 022 333
Økonomisk levetid	100 år*	3 - 5 år	
Avskrivningsplan	Lineær	Lineær	

\* Tomter avskrives ikke



## Jægergruppen AS – konsernet

### Noter til regnskap 2022

#### Note 4 – Aksjer i tilknyttede selskaper og andre foretak

Aksjer og andeler (eierandel < 20 %):

Selskap	Anskaffelseskost	Bokført verdi
Verdipapirfond Handelsbanken	15 000 000	15 000 000
Verdipapirfond Borea	5 000 000	4 659 127
Aksjer	1 487 720	762 250
Bilskadesenteret AS	592 948	592 948
FPG Holding AS	382 000	12 000
Best Stasjon AS	186 190	186 190
Øvrige aksjeposter	262 291	262 291
Sum	22 911 149	21 474 806

#### Note 5 – Varer

Hele varebeholdningen er innkjøpte salgsvarer. Varer er vurdert til det laveste av anskaffelseskost etter FIFO-metoden og netto salgsvarer.

Pr. 31.12.2022 er det bokført totalt kr 100.774.400 for biler fakturert og registrert i 2022 med overlevering til kunde i 2023.



## Jægergruppen AS – konsernet

### Noter til regnskap 2022

#### Note 6 – Aksjekapital og aksjonærinformasjon

	Antall	Pålydende	Bokført
A-aksjer	80	2 100	168 000
B-aksjer	920	2 100	1 932 000
Sum	1 000		2 100 000

#### Eierstruktur

De største aksjonærene i selskapet pr. 31.12.:

Navn	A-aksjer	B-aksjer	Sum	Eierandel	Stemmeandel
Blue Norseman Holding AS	22	253	275	27,5 %	27,5 %
LJ Holding AS	22	253	275	27,5 %	27,5 %
JJJ Holding AS	12	100	112	11,2 %	15,0 %
IIH Holding AS	12	100	112	11,2 %	15,0 %
TeJe Holding AS	6	107	113	11,3 %	7,5 %
Ingeborg Jæger AS	6	107	113	11,3 %	7,5 %
<b>Totalt antall aksjer</b>	<b>80</b>	<b>920</b>	<b>1 000</b>	<b>100,0 %</b>	<b>100,0 %</b>

Aksjer eiet av medlemmer i styret og daglig leder:

Navn	Indirekte eie	Verv	A-aksjer	B-aksjer
Per Joachim Jæger	68 % Blue Norseman Holding AS	Styrets leder/ daglig leder	15	172
Jens Petter Jæger	16 % Blue Norseman Holding AS	Styremedlem	3,5	40,5
Leif Jæger	100 % LJ Holding AS	Styremedlem	22	253
Jan Joakim Jæger	100 % JJJ Holding AS	Styremedlem	12	100
Kristian Jæger	100 % IIH Holding AS	Styremedlem	12	100



## Jæggergruppen AS – konsernet

### Noter til regnskap 2022

#### Note 7 – Egenkapital

	Aksjekapital	Overkurs	Annen egenkapital	Minoritets-interesser	Sum egenkapital
<b>Egenkapital 31.12.2021</b>	<b>2 000 000</b>	<b>31 549 856</b>	<b>224 514 922</b>	<b>20 656 745</b>	<b>278 721 523</b>
<i>Årets endring i egenkapital</i>					
Avsatt til utbytte			-55 000 000	-8 941 156	-63 941 156
Tilleggsutbytte			-220 000 000		-220 000 000
Kapitalforhøyelse ved gjeldskonvertering	100 000	219 900 000			220 000 000
Årets resultat			83 428 458	12 301 265	95 729 723
Reklassifisering		-8 569 923	8 569 923		0
<b>Egenkapital 31.12.2022</b>	<b>2 100 000</b>	<b>242 879 932</b>	<b>41 513 308</b>	<b>24 016 855</b>	<b>310 510 095</b>

#### Note 8 – Pensjonskostnader, -midler og –forpliktelser

Konsernet har foretakspensjonsordning i livsforsikringsselskap for sine ansatte. Ordningen gir rett til fremtidige definerte ytelser. Disse er i hovedsak avhengig av antall opptjeningsår, lønnsnivå ved oppnådd pensjonsalder og størrelsen på ytelsene fra folketrygden. Full alderspensjon utgjør tilnærmet 60 % av pensjonsgrunnlaget (begrenset til 12G), og blir utbetalt fra 67 til 82 år. Ordningen er tilknyttet uføre- og barnepensjon. Selskapet har styringsrett til å foreta endringer i foretakspensjonsordningen. Denne ordningen er sikret.

Pensjonsordningen omfatter 302 personer pr. 31.12.2022, hvorav 63 mottok pensjon i 2022.

Konsernet er også tilsluttet ordningen om Avtalefestet Førtidspensjon (AFP) fra 62 til 67 år. Denne ordningen er usikret og dekkes over konsernets drift.

Alle pensjonsordningene er behandlet etter Norsk RegnskapsStandard for pensjonskostnader. Når uamortiserte estimatavvik pr. 1.1. overstiger 10 % av det høyeste av beregnet pensjonsforpliktelse inklusiv arbeidsgiveravgift og pensjonsmidler, amortiseres det overskytende over gjennomsnittlig gjenværende opptjeningsstid.



## Jægergruppen AS – konsernet

## Noter til regnskap 2022

## Note 8 fortsetter

## Aktivfordeling av pensjonsmidlene i Nordea Liv AS:

	30.06.2022	31.12.2021
Aksjer	11,6 %	12,2 %
Omløpsobligasjoner	10,8 %	12,7 %
HTF-obligasjoner	63,5 %	60,5 %
Pengemarked	0,0 %	0,0 %
Eiendom	14,1 %	14,4 %
Annet	0,0 %	0,2 %
Sum	100 %	100 %

## Verdijustert avkastning i Nordea Liv AS:

	31.12.2018	31.12.2019	31.12.2020	30.09.2021
	3,9 %	4,3 %	4,8 %	6,3 %
<b>Netto pensjonskostnad</b>	<b>2022</b>	<b>2021</b>		
Nåverdi av årets pensjonsordning	4 238 380	3 993 005		
Rentekostnad av pensjonsforpliktelsen	1 369 930	1 099 234		
Avkastning på pensjonsmidler	-2 088 267	-1 482 139		
Periodisert arbeidsgiveravgift	387 279	498 643		
Administrasjonskostnader	1 411 831	978 642		
Resultatført estimatavvik	438 477	-2 034 710		
Netto pensjonskostnad	<u>5 757 630</u>	<u>3 052 675</u>		
<b>Beregnet pensjonsforpliktelse sikrede ordninger</b>				
Beregnete pensjonsforpliktelser	76 370 976	72 617 226		
Pensjonsmidler (til markedsverdi)	-70 382 988	-67 515 228		
Arbeidsgiveravgift	1 064 913	1 035 184		
Ikke resultatført estimatavvik	-12 816 724	-11 466 951		
Netto pensjonsforpliktelser (netto pensjonsmidler)	<u>-5 763 823</u>	<u>-5 329 760</u>		
<b>Beregnet pensjonsforpliktelse usikrede ordninger</b>				
Beregnete pensjonsforpliktelser	62 057	68 099		
Arbeidsgiveravgift	8 750	9 602		
Ikke resultatført estimatavvik	-7 081	-7 770		
Netto pensjonsforpliktelse	<u>63 726</u>	<u>69 931</u>		
Individuelle pensjonsavtaler	21 292 817	14 228 422		
Sum pensjonsforpliktelse usikret ordning	<u>21 356 550</u>	<u>14 298 353</u>		



## Jægergruppen AS – konsernet

### Noter til regnskap 2022

#### Note 8 fortsetter

#### Pensjonsforpliktelse daglig leder og aksjonærer

##### Avsetning pensjon daglig ledere og eiere

	2022	2021
Avstt forpliktelser	21 292 817	16 950 630
Netto pensjonskostnad	<u>21 292 817</u>	<u>16 950 630</u>

Daglig leder i Jægergruppen AS, Jæger Sentrum AS og Jægergruppen AS har individuelle pensjonsavtaler. Kostnad belastet hvert år selskapet som pensjonskostnad og er regnskapsmessig inkludert i konsernets pensjonsforpliktelse usikrede ordninger.

Det er opprettet en egen driftspensjonsavtale for aksjonærene. I henhold til avtalen skal selskapet avsette kr 100.000 pr. aksjonær i 10 år

Økonomiske forutsetninger:	01.01.2021	01.01.2022	31.12.2022
Forventet avkastning på fondsmidler	2,40 %	3,10 %	4,90 %
Diskonteringsrente	1,50 %	1,90 %	3,20 %
Årlig lønnsvekst	2,00 %	2,75 %	3,75 %
Årlig regulering av G	1,75 %	2,50 %	3,50 %
Årlig regulering av pensjoner under utbetaling	0,00 %	0,00 %	1,50 %
<b>Aktuarielle forutsetninger:</b>			
Frivillig avgang medlemmer	0,0% / 8,0%	0,0% / 8,0%	0,0% / 8,0%
Uttakstilbøyelighet AFP / førtidspensjonsavtale	i.a	i.a	i.a
Lineær opptjening			
Bransjens tariffgrunnlag utarbeidet av			
Finansnæringens Hovedorganisasjon (FNH)	K2013/KU	K2013/KU	K2013/KU

Konsernet er pliktig til å ha tjenstepensjonsordning etter lov om obligatorisk tjenstepensjon, og har i tillegg pensjonsordning som tilfredsstiller kravene i denne loven. Ordningen er etablert i form av innskuddspensjon som ikke medfører noen regnskapsmessig forpliktelse.



Jægergruppen AS – konsernet

Noter til regnskap 2022

Note 9 – Skattekostnad

Årets skattekostnad fremkommer slik:

	2022	2021
Betalbar skatt på årets resultat	27 835 797	30 859 631
For mye/for lite avsatt tidligere år	-110 551	0
Endring i utsatt skatt/utsatt skattefordel årets res.	910 718	-1 896 666
Skattekostnad ordinært resultat	<u>28 635 964</u>	<u>28 962 965</u>

Spesifikasjon endring utsatt skattefordel

Utsatt skatt 1.1.	-323 876	362 433
Endring i utsatt skatt/utsatt skattefordel i årets skattekostnad	910 718	-686 309
Utsatt skatt /utsatt skattefordel (-) 31.12.	<u>586 843</u>	<u>-323 876</u>

Spesifikasjon av midlertidige forskjeller:

	2022	2021
Driftsmidler	40 257 331	35 938 884
Gevinst- og tapskonto	733 279	916 601
Varer	-17 503 131	-19 231 539
Fordringer	-859 258	-1 081 379
Netto pensjonsmidler/pensjonsforpliktelser	-13 630 687	-11 690 800
Avsetning for forpliktelser	-6 689 312	-6 742 920
Inntektsført avsatt utbytte	315 097	341 546
Andre forskjeller	44 400	77 700
Underskudd til fremføring	-254	-254
Sum	<u>2 667 465</u>	<u>-1 472 161</u>

Note 10 – Pantstillelser

Bokført gjeld som er sikret ved pant

	2022	2021
Gjeld til kredittinstitusjoner	<u>220 904 491</u>	<u>185 712 938</u>

Bokført verdi pantsatte eiendeler:

Tomter, bygninger og annen fast eiendom	<u>165 656 655</u>	<u>158 930 160</u>
Sum	<u>165 656 655</u>	<u>158 930 160</u>

I tillegg er aksjer i Biltreff AS, Toyota Haugesund AS, driftsløsøre, varelager og fordringer stilt som sikkerhet for lån.



## Jægergruppen AS – konsernet

### Noter til regnskap 2022

#### Note 11 – Avsetning for forpliktelser

	2022	2021
Totale forpliktelser	<u>4 032 964</u>	<u>3 447 097</u>

Avsetningene består av periodisering av avtalt service og regnskapsført garantiansvar for solgte bruktbiler og nye biler, samt for utførte verkstedtjenester.

Estimatene er beregnet med utgangspunkt i historiske tall for servicearbeid og garantireparasjoner. Ingen av forpliktelsene er sikret ved pant.

#### Note 12 – Ikke regnskapsført garantiansvar

	2022	2021
Restverdigaranti overfor kunder/finansinstitusjoner	582 986 628	438 887 333
Bankgaranti	<u>36 830 000</u>	<u>37 070 000</u>
Sum	<u>619 816 628</u>	<u>475 957 333</u>

Restverdigaranti er ansvar vedrørende leasingbiler. Garantiansvaret er stilt mot retur av bilene. Ingen av forpliktelsene er sikret ved pant. Samtlige garantier gjelder restverdier på det tidspunkt leasingkontraktene utløper.

#### Note 13 – Bundne midler

I posten bankinnskudd, kontanter o.l. inngår bundne skattetreksmidler med kr 12.242.842. Beløpet dekker skyldig skattetrekk pr. 31.12.

#### Note 14 – Hendelser etter balansedato

Det er ikke inntrådt forhold etter regnskapsårets slutt som er av betydning for bedømmelsen av regnskapet for 2022.