



ÅRSREGNSKAPET FOR REGNSKAPSÅRET 2025 - GENERELL INFORMASJON

Enheten

Organisasjonsnummer: 913 326 288
Organisasjonsform: Aksjeselskap
Foretaksnavn: MYREN GRAVE OG SPRENGNINGSSERVICE AS
Forretningsadresse: Breivikvegen 63
5337 RONG

Regnskapsår

Årsregnskapets periode: 01.01.2025 - 31.12.2025

Konsern

Morselskap i konsern: Nei

Regnskapsregler

Regler for små foretak benyttet: Ja
Benyttet ved utarbeidelsen av årsregnskapet til selskapet: Regnskapslovens alminnelige regler

Årsregnskapet fastsatt av kompetent organ

Bekreftet av representant for selskapet: Hans-Olav Myren
Dato for fastsettelse av årsregnskapet: 18.04.2026

Grunnlag for avgivelse

År 2025: Årsregnskapet er elektronisk innlevert
År 2024: Tall er hentet fra elektronisk innlevert årsregnskap fra 2025

Det er ikke krav til at årsregnskapet m.v. som sendes til Regnskapsregisteret er undertegnet. Kontrollen på at dette er utført ligger hos revisor/enhetens øverste organ. Sikkerheten ivaretas ved at innsender har rolle/rettighet for innsending av årsregnskapet via Altinn, og ved at det bekreftes at årsregnskapet er fastsatt av kompetent organ.

Brønnøysundregistrene, 30.04.2026



Resultatregnskap

Beløp i: NOK	Note	2025	2024
RESULTATREGNSKAP			
Inntekter			
Salgsinntekt		1 738 049	1 393 082
Annen driftsinntekt		24 528	1 283
Sum inntekter		1 762 577	1 394 365
Kostnader			
Varekostnad		324 703	236 511
Lønnskostnad	2	715 776	305 451
Avskrivning av driftsmidler	3	283 100	284 252
Annen driftskostnad		672 206	506 666
Sum kostnader		1 995 785	1 332 879
Driftsresultat		-233 208	61 486
Finansinntekter og finanskostnader			
Annen renteinntekt		237	1 050
Annen finansinntekt		15 683	17 200
Sum finansinntekter		15 920	18 250
Annen rentekostnad		20 530	28 094
Sum finanskostnader		20 530	28 094
Netto finans		-4 610	-9 845
Resultat før skattekostnad		-237 817	51 641
Skattekostnad på resultat	4	-49 863	14 789
Årsresultat		-187 954	36 852
Årsresultat etter minoritetsinteresser		-187 954	36 852
Totalresultat		-187 954	36 852
Overføringer og disponeringer			
Avsatt til annen egenkapital			36 852



Resultatregnskap

Beløp i: NOK	Note	2025	2024
Overført fra annen egenkapital		-187 954	
Sum overføringer og disponeringer		-187 954	36 852



Balanse

Beløp i: NOK	Note	2025	2024
BALANSE - EIENDELER			
Anleggsmidler			
Immaterielle eiendeler			
Varige driftsmidler			
Maskiner og anlegg	3, 8	1 075 100	1 322 900
Driftsløsøre, inventar o.a. utstyr	3	97 900	40 100
Sum varige driftsmidler		1 173 000	1 363 000
Sum anleggsmidler		1 173 000	1 363 000
Omløpsmidler			
Varer			
Sum varer		26 644	4 526
Fordringer			
Kundefordringer		228 948	287 144
Andre kortsiktige fordringer		138 547	131 286
Sum fordringer		367 495	418 430
Bankinnskudd, kontanter og lignende			
Bankinnskudd, kontanter o.l.	5	111 041	189 527
Sum bankinnskudd, kontanter og lignende		111 041	189 527
Sum omløpsmidler		505 180	612 483
SUM EIENDELER		1 678 180	1 975 483
BALANSE - EGENKAPITAL OG GJELD			
Egenkapital			
Innskutt egenkapital			
Aksjekapital	6	30 000	30 000
Sum innskutt egenkapital		30 000	30 000



Balanse

Beløp i: NOK	Note	2025	2024
Opptjent egenkapital			
Annen egenkapital		581 799	769 753
Sum opptjent egenkapital		581 799	769 753
Sum egenkapital	7	611 799	799 753
Gjeld			
Langsiktig gjeld			
Utsatt skatt	4	94 265	144 128
Sum avsetninger for forpliktelser		94 265	144 128
Annen langsiktig gjeld			
Gjeld til kredittinstitusjoner	8	136 561	203 333
Øvrig langsiktig gjeld		319 000	339 000
Sum annen langsiktig gjeld		455 561	542 333
Sum langsiktig gjeld		549 826	686 461
Kortsiktig gjeld			
Leverandørgjeld		128 689	122 723
Betalbar skatt	4		28 092
Skyldig offentlige avgifter		118 242	68 500
Annen kortsiktig gjeld		269 624	269 954
Sum kortsiktig gjeld		516 555	489 269
Sum gjeld		1 066 381	1 175 730
SUM EGENKAPITAL OG GJELD		1 678 180	1 975 483



Brønnøysundregistrene

ÅRSREGNSKAP FOR REGNSKAPSÅRET 2025 - GENERELL INFORMASJON

Journalnummer: 2026 405621

Virksomheten

Organisasjonsnummer: 913 326 288
Organisasjonsform: Aksjeselskap
Foretaksnavn: MYREN GRAVE OG SPRENGNINGSSERVICE AS
Forretningsadresse: Breivikvegen 63
5337 RONG

Regnskapsår

Årsregnskapets periode: 01.01.2025 - 31.12.2025

Konsern

Morselskap i konsern: Nei

Regnskapsregler

Regler for små foretak benyttet: Ja
Benyttet ved utarbeidelsen av årsregnskapet: Regnskapslovens alminnelige regler

Årsregnskapet fastsatt av kompetent organ

Bekreftet av: Hans-Olav Myren
Dato for fastsettelse av årsregnskapet: 18.04.2026

Revisjon

Selskapet har besluttet at årsregnskapet ikke skal revideres: Ja
Årsregnskapet er utarbeidet av ekstern autorisert regnskapsfører: Ja
Ekstern autorisert regnskapsfører har i løpet av regnskapsåret bistått ved den løpende regnskapsføringen eller utført andre tjenester for selskapet enn å utarbeide årsregnskapet: Ja

Grunnlag for avgivelse

År 2025: Årsregnskap er elektronisk innlevert.
År 2024: Tall er hentet fra elektronisk innlevert årsregnskap fra 2025.

Virksomheten sitt øverste organ er ansvarlig for at årsregnskapet er signert. Det er mulig å levere årsregnskap uten signatur fordi sikkerheten for rett rapportering er ivarettatt ved at innsenderen har rolle/rettighet for innsending i Altinn. Navnet på representanten, som bekrefter at årsregnskapet er godkjent, er i tillegg oppgitt.

Brønnøysundregistrene, 29.04.2026

Brønnøysundregistrene
Postadresse: Postboks 900, 8910 Brønnøysund
Telefon: 75 00 75 00
E-post: firmapost@brreg.no Internett: www.brreg.no
Organisasjonsnummer: 974 760 673



Organisasjonsnr: 913 326 288
MYREN GRAVE OG SPRENGNINGSSERVICE
AS

RESULTATREGNSKAP

Beløp i: NOK	Note	2025	2024
RESULTATREGNSKAP			
Inntekter			
Salgsinntekt		1 738 049	1 393 082
Annen driftsinntekt		24 528	1 283
Sum inntekter		1 762 577	1 394 365
Kostnader			
Varekostnad		324 703	236 511
Lønnskostnad	2	715 776	305 451
Avskrivning av driftsmidler	3	283 100	284 252
Annen driftskostnad		672 206	506 666
Sum kostnader		1 995 785	1 332 879
Driftsresultat		-233 208	61 486
Finansinntekter og finanskostnader			
Annen renteinntekt		237	1 050
Annen finansinntekt		15 683	17 200
Sum finansinntekter		15 920	18 250
Annen rentekostnad		20 530	28 094
Sum finanskostnader		20 530	28 094
Netto finans		-4 610	-9 845
Resultat før skattekostnad		-237 817	51 641
Skattekostnad på resultat	4	-49 863	14 789
Årsresultat		-187 954	36 852
Årsresultat etter minoritetsinteresser		-187 954	36 852
Totalresultat		-187 954	36 852
Overføringer og disponeringer			
Avsatt til annen egenkapital			36 852
Overført fra annen egenkapital		-187 954	
Sum overføringer og disponeringer		-187 954	36 852



Organisasjonsnr: 913 326 288
MYREN GRAVE OG SPRENGNINGSSERVICE
AS

BALANSE

<u>Beløp i: NOK</u>	<u>Note</u>	<u>2025</u>	<u>2024</u>
BALANSE - EIENDELER			
Anleggsmidler			
Immaterielle eiendeler			
Varige driftsmidler			
Maskiner og anlegg	3, 8	1 075 100	1 322 900
Driftsløsøre, inventar o. a. utstyr	3	97 900	40 100
Sum varige driftsmidler		1 173 000	1 363 000
Sum anleggsmidler		1 173 000	1 363 000
Omløpsmidler			
Varer			
Sum varer		26 644	4 526
Fordringer			
Kundefordringer		228 948	287 144
Andre kortsiktige fordringer		138 547	131 286
Sum fordringer		367 495	418 430
Bankinnskudd, kontanter og lignende			
Bankinnskudd, kontanter o. l.	5	111 041	189 527
Sum bankinnskudd, kontanter og lignende		111 041	189 527
Sum omløpsmidler		505 180	612 483
SUM EIENDELER		1 678 180	1 975 483
BALANSE - EGENKAPITAL OG GJELD			
Egenkapital			
Innskutt egenkapital			
Aksjekapital	6	30 000	30 000
Sum innskutt egenkapital		30 000	30 000
Opptjent egenkapital			
Annen egenkapital		581 799	769 753
Sum opptjent egenkapital		581 799	769 753
Sum egenkapital	7	611 799	799 753



Gjeld			
Langsiktig gjeld			
Utsatt skatt	4	94 265	144 128
Sum avsetninger for forpliktelses		94 265	144 128
Annen langsiktig gjeld			
Gjeld til			
kredittinstitusjoner	8	136 561	203 333
Øvrig langsiktig gjeld		319 000	339 000
Sum annen langsiktig gjeld		455 561	542 333
Sum langsiktig gjeld		549 826	686 461
Kortsiktig gjeld			
Leverandørgjeld		128 689	122 723
Betalbar skatt	4		28 092
Skyldig offentlige avgifter		118 242	68 500
Annen kortsiktig gjeld		269 624	269 954
Sum kortsiktig gjeld		516 555	489 269
Sum gjeld		1 066 381	1 175 730
SUM EGENKAPITAL OG GJELD		1 678 180	1 975 483



Organisasjonsnr: 913 326 288
MYREN GRAVE OG SPRENGNINGSSERVICE
AS

NOTEOPPLYSNINGER - SELSKAP

- alle poster oppgitt i hele tall

Note

Antall årsverk i regnskapsåret
2.00



Noter 2025

Myren Grave og Sprengningsservice AS

Note nr. 1 - Regnskapsprinsipper

Årsregnskapet er satt opp i samsvar med regnskapsloven og NRS 8 - god regnskapsskikk for små foretak.

Inntektsføring - og kostnadsføringstidspunkt - sammenstilling

Inntekt resultatføres som hovedregel når den er opptjent. Inntektsføring skjer følgelig normalt på leveringstidspunktet ved salg av varer og tjenester. Utgifter sammenstilles med og kostnadsføres samtidig med de inntekter utgiftene kan henføres til. Utgifter som ikke kan henføres direkte til inntekter, kostnadsføres når de påløper.

Klassifisering og vurdering av balanseposter

Eiendeler bestemt til varig eie eller bruk, samt fordringer med forfall mer enn ett år etter balansedagen er medtatt som anleggsmidler. Øvrige eiendeler er klassifisert som omløpsmidler. Gjeld som forfaller senere enn et år etter regnskapsperiodens utløp er oppført som langsiktig gjeld.

Varige driftsmidler og avskrivninger

Varige driftsmidler er vurdert til historisk kost etter fradrag for bedriftsøkonomiske avskrivninger som er beregnet på grunnlag av kostpris og antatt økonomisk levetid.

Varebeholdning

Varer er vurdert til det laveste av anskaffelseskost og netto salgsverdi.

Fordringer

Fordringer er oppført i balansen med fordringens pålydende etter fradrag for konstaterte og forventede tap.

Skattekostnad og utsatt skatt

Skattekostnaden er knyttet til det regnskapsmessige resultat og består av betalbar skatt og endring i netto utsatt skatt.

Utsatt skatt i resultatregnskapet er skatt beregnet på endringer i midlertidige forskjeller mellom skattemessige og regnskapsmessige verdier. I stedet for å vise årets skattemessige disposisjoner brutto i regnskapet, bokføres skatteeffekten som en del av årets skattekostnad. Utsatt skatt avsettes som langsiktig gjeld i balansen. I den grad utsatt skattefordel overstiger utsatt skatt, medtas ikke utsatt skattefordel i balansen iht god regnskapsskikk for små foretak.

Note nr. 2 - Lønnskostnader

	2025	2024
Lønninger	560 219	255 496
Folketrygdavgift	113 454	10 063
Pensjonskostnader	18 658	19 499
Andre ytelser	23 445	20 393
Lønnskostnader	715 776	305 451

Antall årsverk sysselsatt i regnskapsåret **1,25**



Noter 2025

Myren Grave og Sprengningsservice AS

Note nr. 3 - Varige driftsmidler

	Materielle eiendeler
Anskaffelseskost pr. 1.1.2025	3 126 661
+ tilgang i året	93 100
- avgang i året	0
Anskaffelseskost pr. 31.12.2025	<u>3 219 761</u>
Akk. avskrivninger 31.12.2025	2 046 761
Regnskapsmessig bokført verdi 31.12.2025	<u>1 173 000</u>
Årets avskrivning	283 100
Levetid	5-10 år

Note nr. 4 - Skattekostnad

	Midlertidige forskjeller		
	2025	2024	Endring
Utsatt skatt			
Driftsmidler	556 220	685 125	128 905
Fordringer	0	-30 000	-30 000
Underskudd til fremføring	-127 741	0	127 741
Sum midlertidige forskjeller	<u>428 479</u>	<u>655 125</u>	<u>226 646</u>
Utsatt skatt/utskatt skattefordel (-) ref note 1	94 265	144 128	49 863
Betalbar skatt	2025	2024	
Resultat før skattekostnad (regnskapsmessig resultat)	-237 817	51 641	
Permanente forskjeller	11 171	15 579	
Endring midlertidige tidsforskjeller (jfr. ovenfor)	98 905	137 246	
Fremførbart underskudd	0	-76 777	
Grunnlag betalbar skatt (Skattemessig resultat)	<u>-127 741</u>	<u>127 689</u>	
Betalbar skatt i balansen pr. 31.12	0	28 092	
Skattekostnad	2025	2024	
Årets betalbare skatt	0	28 092	
Utsatt skatt - netto endring	-49 863	-13 303	
Skattekostnad	<u>-49 863</u>	<u>14 789</u>	



Noter 2025

Myren Grave og Sprengningsservice AS

Note nr. 5 - Bundne midler

Av innestående i bank er kr. 50.221 bundet skattetrekkmidler.

Note nr. 6 - Aksjekapital

Aksjekapitalen pr. 31.12. består av følgende aksjeklasser

	Antall	Pålydende	Bokført
Ord. aksjer	60	500	30 000

Alle aksjene gir samme rettigheter i selskapet.

Aksjonærer	Antall	Andel:
Jan-Cato Børmo Myren	18	30 % Styremedlem
Torstein Myren	21	35 % Styremedlem
Hans-Olav Myren	21	35 % Styrets leder

Note nr. 7 - Egenkapital

	Aksje kapital	Annen EK	SUM
Pr. 31.12.24	30 000	769 753	799 753
Årets resultat		-187 954	-187 954
Pr. 31.12.25	30 000	581 799	611 799

Note nr. 8 - Pantstillelser og garantier m.v.

Bokført gjeld som er sikret ved pant o.l.:

	2025	2024
Gjeld til kredittinstitusjoner	136 561	203 333
Sum	136 561	203 333

Bokført verdi av eiendeler stilt som sikkerhet for bokført gjeld:

	2025	2024
Maskiner o.l.	561 141	604 800
Totalt	561 141	604 800



BankID Qualified Signing
Myren, Torstein Johan Breivik
2026-04-27



BankID Qualified Signing
Myren, Jan-Cato Børmo
2026-04-19



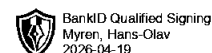
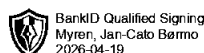
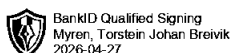
BankID Qualified Signing
Myren, Hans-Olav
2026-04-19

Årsregnskap

2025

Myren Grave og Sprengningsservice AS

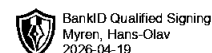
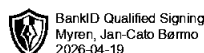
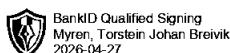
org.nr.913 326 288



Resultatregnskap

Myren Grave og Sprengningsservice AS

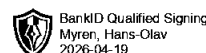
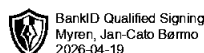
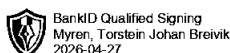
Driftsinntekter og driftskostnader	Note	2025	2024
Salgsinntekt		1 738 049	1 393 082
Annen driftsinntekt		24 528	1 283
Sum driftsinntekter		<u>1 762 577</u>	<u>1 394 365</u>
Varekostnad		324 703	236 511
Lønnskostnad	2	715 776	305 451
Avskrivning av driftsmidler	3	283 100	284 252
Annen driftskostnad		672 206	506 666
Sum driftskostnader		<u>1 995 785</u>	<u>1 332 879</u>
Driftsresultat		<u>-233 208</u>	<u>61 486</u>
Finansinntekter og finanskostnader			
Annen renteinntekt		237	1 050
Annen finansinntekt		15 683	17 200
Annen rentekostnad		20 530	28 094
Resultat av finansposter		<u>-4 610</u>	<u>-9 845</u>
Resultat før skattekostnad		-237 817	51 641
Skattekostnad på resultat	4	-49 863	14 789
Resultat		<u>-187 954</u>	<u>36 852</u>
Årsresultat		<u>-187 954</u>	<u>36 852</u>
Overføringer			
Avsatt til annen egenkapital		0	36 852
Overført fra annen egenkapital		187 954	0
Sum overføringer		<u>-187 954</u>	<u>36 852</u>



Balanse

Myren Grave og Sprengningsservice AS

Eiendeler	Note	2025	2024
Anleggsmidler			
Varige driftsmidler			
Maskiner og anlegg	3, 8	1 075 100	1 322 900
Driftsløsøre, inventar o.a. utstyr	3	97 900	40 100
Sum varige driftsmidler		<u>1 173 000</u>	<u>1 363 000</u>
Sum anleggsmidler		<u>1 173 000</u>	<u>1 363 000</u>
Omløpsmidler			
Lager av varer og annen beholdning		26 644	4 526
Fordringer			
Kundefordringer		228 948	287 144
Andre kortsiktige fordringer		<u>138 547</u>	<u>131 286</u>
Sum fordringer		<u>367 495</u>	<u>418 430</u>
Bankinnskudd, kontanter o.l.	5	111 041	189 527
Sum omløpsmidler		<u>505 180</u>	<u>612 483</u>
Sum eiendeler		<u>1 678 180</u>	<u>1 975 483</u>



Balanse

Myren Grave og Sprengningsservice AS

Egenkapital og gjeld	Note	2025	2024
Egenkapital			
Innskutt egenkapital			
Aksjekapital	6	30 000	30 000
Sum innskutt egenkapital		30 000	30 000
Opptjent egenkapital			
Annen egenkapital		581 799	769 753
Sum opptjent egenkapital		581 799	769 753
Sum egenkapital	7	611 799	799 753
Gjeld			
Avsetning for forpliktelser			
Utsatt skatt	4	94 265	144 128
Sum avsetning for forpliktelser		94 265	144 128
Annen langsiktig gjeld			
Gjeld til kredittinstitusjoner	8	136 561	203 333
Øvrig langsiktig gjeld		319 000	339 000
Sum annen langsiktig gjeld		455 561	542 333
Kortsiktig gjeld			
Leverandørgjeld		128 689	122 723
Betalbar skatt	4	0	28 092
Skyldig offentlige avgifter		118 242	68 500
Annen kortsiktig gjeld		269 624	269 954
Sum kortsiktig gjeld		516 555	489 269
Sum gjeld		1 066 381	1 175 730
Sum egenkapital og gjeld		1 678 180	1 975 483

Breivik, 18.04.2026

Styret i Myren Grave og Sprengningsservice AS

Hans-Olav Myren
styreleder/daglig leder

Jan-Cato Børmo Myren
styremedlem

Torstein Johan Breivik Myren
styremedlem