



ÅRSREGNSKAPET FOR REGNSKAPSÅRET 2022 - GENERELL INFORMASJON

Enheten

Organisasjonsnummer:	897 658 712
Organisasjonsform:	Aksjeselskap
Foretaksnavn:	BERTHEUSSEN INVEST AS
Forretningsadresse:	Cicilieveien 3D 7020 TRONDHEIM

Regnskapsår

Årsregnskapets periode:	01.01.2022 - 31.12.2022
-------------------------	-------------------------

Konsern

Mørselskap i konsern:	Ja
Konsernregnskap lagt ved:	Ja

Regnskapsregler

Regler for små foretak benyttet:	Ja
Benyttet ved utarbeidelsen av årsregnskapet til selskapet:	Regnskapslovens alminnelige regler
Benyttet ved utarbeidelsen av årsregnskapet til konsernet:	Regnskapslovens alminnelige regler

Årsregnskapet fastsatt av kompetent organ

Bekreftet av representant for selskapet:	Håkon Bertheussen
Dato for fastsettelse av årsregnskapet:	17.08.2023

Grunnlag for avgivelse

År 2022: Årsregnskapet er elektronisk innlevert
År 2021: Tall er hentet fra elektronisk innlevert årsregnskap fra 2022

Det er ikke krav til at årsregnskapet m.v. som sendes til Regnskapsregisteret er undertegnet. Kontrollen på at dette er utført ligger hos revisor/enhetens øverste organ. Sikkerheten ivaretas ved at innsender har rolle/rettighet for innsending av årsregnskapet via Altinn, og ved at det bekreftes at årsregnskapet er fastsatt av kompetent organ.

Brønnøysundregistrene, 21.07.2024



Resultatregnskap

Beløp i: NOK	Note	2022	2021
RESULTATREGNSKAP			
Inntekter			
Sum inntekter		0	0
Kostnader			
Annen driftskostnad	3	140 304	61 613
Sum kostnader		140 304	61 613
Driftsresultat		-140 304	-61 613
Finansinntekter og finanskostnader			
Innt. på inv. annet foretak i samme konsern		56 223 561	70 925 659
Annen renteinntekt		355 572	96 035
Annen finansinntekt	4	5 617 753	4 331 862
Verdiøkning av markedsb. finansielle oml.m	4	-27 446 235	12 524 204
Sum finansinntekter		34 750 650	87 877 761
Annen rentekostnad		1 410	236
Annen finanskostnad		1 070 301	133 240
Sum finanskostnader		1 071 711	133 476
Netto finans		33 678 940	87 744 285
Ordinært resultat før skattekostnad		33 538 636	87 682 672
Skattekostnad på ordinært resultat	5,6,7	83 290	913 801
Ordinært resultat etter skattekostnad		33 455 346	86 768 871
Årsresultat		33 455 346	86 768 871
Årsresultat etter minoritetsinteresser		33 455 346	86 768 871
Overføringer og disponeringer			
Ordinært utbytte		3 500 000	4 000 000
Overføringer annen egenkapital		29 955 346	82 768 871
Sum overføringer og disponeringer		33 455 346	86 768 871



Balanse

Beløp i: NOK	Note	2022	2021
BALANSE - EIENDELER			
Anleggsmidler			
Immaterielle eiendeler			
Finansielle anleggsmidler			
Investering i datterselskap		30 000	30 000
Investeringer i aksjer og andeler	8	10 560	10 560
Andre langsiktige fordringer	9	1 770 897	1 865 262
Sum finansielle anleggsmidler		1 811 457	1 905 822
Sum anleggsmidler		1 811 457	1 905 822
Omløpsmidler			
Varer			
Fordringer			
Andre kortsiktige fordringer		899 603	1 649 775
Konsernfordringer	9	56 223 561	70 925 659
Sum fordringer		57 123 165	72 575 434
Investeringer			
Markedsbaserte aksjer	4	139 987 446	123 253 779
Andre markedsbaserte finansielle instrumenter	4	67 216 684	58 612 689
Andre finansielle instrumenter	4	43 012 667	31 610 130
Sum investeringer		250 216 797	213 476 598
Bankinnskudd, kontanter og lignende			
Bankinnskudd, kontanter o.l.		36 480 254	29 023 423
Sum bankinnskudd, kontanter og lignende		36 480 254	29 023 423
Sum omløpsmidler		343 820 215	315 075 456
SUM EIENDELER		345 631 672	316 981 278

BALANSE - EGENKAPITAL OG GJELD



Balanse

Beløp i: NOK	Note	2022	2021
Egenkapital			
Innskutt egenkapital			
Selskapskapital	10,11	130 000	130 000
Overkurs	11	5 228 705	5 228 705
Sum innskutt egenkapital		5 358 705	5 358 705
Opptjent egenkapital			
Annen egenkapital	11	336 632 231	306 676 885
Sum opptjent egenkapital		336 632 231	306 676 885
Sum egenkapital		341 990 936	312 035 590
Sum langsiktig gjeld		0	0
Kortsiktig gjeld			
Leverandørgjeld		25 077	2 683
Betalbar skatt	5,6,7	83 291	913 801
Utbytte	11	3 500 000	4 000 000
Annen kortsiktig gjeld	9	32 369	29 204
Sum kortsiktig gjeld		3 640 736	4 945 688
Sum gjeld		3 640 736	4 945 688
SUM EGENKAPITAL OG GJELD		345 631 672	316 981 278



Konsernets resultatregnskap

Beløp i: NOK	Note	2022	2021
RESULTATREGNSKAP			
Inntekter			
Salgsinntekt	1	79 308 488	96 729 164
Sum inntekter		79 308 488	96 729 164
Kostnader			
Varekostnad		2 937 393	2 922 258
Lønnskostnad	2	1 387 993	1 350 766
Annen driftskostnad	3	3 563 119	1 877 241
Sum kostnader		7 888 505	6 150 265
Driftsresultat		71 419 983	90 578 899
Finansinntekter og finanskostnader			
Annen renteinntekt		700 498	179 471
Annen finansinntekt	4	6 326 354	5 539 946
Verdiøkning av markedsb. finansielle oml.m	4	-27 446 235	12 524 204
Sum finansinntekter		-20 419 383	18 243 621
Annen rentekostnad		6 237	236
Annen finanskostnad		1 596 438	1 138 517
Sum finanskostnader		1 602 675	1 138 753
Netto finans		-22 022 058	17 104 868
Ordinært resultat før skattekostnad		49 397 925	107 683 767
Skattekostnad på ordinært resultat	5,6,7	15 942 579	20 914 896
Ordinært resultat etter skattekostnad		33 455 346	86 768 871
Årsresultat		33 455 346	86 768 871
Årsresultat etter minoritetsinteresser		33 455 346	86 768 871
Overføringer og disponeringer			
Ordinært utbytte		3 500 000	4 000 000
Overføringer annen egenkapital		29 955 346	82 768 871



Konsernets resultatregnskap

Beløp i: NOK	Note	2022	2021
Sum overføringer og disponeringer		33 455 346	86 768 871



Konsernets balanse

Beløp i: NOK	Note	2022	2021
BALANSE - EIENDELER			
Anleggsmidler			
Immaterielle eiendeler			
Finansielle anleggsmidler			
Investeringer i aksjer og andeler	8	10 560	10 560
Andre langsiktige fordringer	9	1 770 897	1 865 262
Sum finansielle anleggsmidler		1 781 457	1 875 822
Sum anleggsmidler		1 781 457	1 875 822
Omløpsmidler			
Varer			
Fordringer			
Kundefordringer		6 650 417	10 382 455
Andre kortsiktige fordringer		1 165 906	1 746 492
Konsernfordringer	9		
Sum fordringer		7 816 323	12 128 948
Investeringer			
Markedsbaserte aksjer	4	139 987 446	123 253 779
Andre markedsbaserte finansielle instrumenter	4	67 216 684	58 612 689
Andre finansielle instrumenter	4	43 012 667	31 610 130
Sum investeringer		250 216 797	213 476 598
Bankinnskudd, kontanter og lignende			
Bankinnskudd, kontanter o.l.		107 143 464	114 958 050
Sum bankinnskudd, kontanter og lignende		107 143 464	114 958 050
Sum omløpsmidler		365 176 583	340 563 596
SUM EIENDELER		366 958 041	342 439 418

BALANSE - EGENKAPITAL OG GJELD



Konsernets balanse

Beløp i: NOK	Note	2022	2021
Egenkapital			
Innskutt egenkapital			
Selskapskapital	10,11	130 000	130 000
Overkurs	11	5 228 705	5 228 705
Sum innskutt egenkapital		5 358 705	5 358 705
Opptjent egenkapital			
Annen egenkapital	11	341 602 231	311 646 885
Sum opptjent egenkapital		341 602 231	311 646 885
Sum egenkapital		346 960 936	317 005 590
Sum langsiktig gjeld		0	0
Kortsiktig gjeld			
Leverandørgjeld		120 193	99 291
Betalbar skatt	5,6,7	15 942 580	20 914 896
Skyldig offentlige avgifter		40 288	36 271
Utbytte	11	3 500 000	4 000 000
Annen kortsiktig gjeld	9	394 044	383 370
Sum kortsiktig gjeld		19 997 104	25 433 828
Sum gjeld		19 997 104	25 433 828
SUM EGENKAPITAL OG GJELD		366 958 041	342 439 418



Brønnøysundregistrene

ÅRSREGNSKAP FOR REGNSKAPSÅRET 2022 - GENERELL INFORMASJON

Journalnummer: 2023 716565

Enheten

Organisasjonsnummer: 897 658 712
Organisasjonsform: Aksjeselskap
Foretaksnavn: BERTHEUSSEN INVEST AS
Forretningsadresse: Cicilieveien 3D
7020 TRONDHEIM

Regnskapsår

Årsregnskapets periode: 01.01.2022 - 31.12.2022

Konsern

Morselskap i konsern: Ja
Konsernregnskap lagt ved: Ja

Regnskapsregler

Regler for små foretak benyttet: Ja
Benyttet ved utarbeidelsen av
årsregnskapet til selskapet: Regnskapslovens alminnelige regler
Benyttet ved utarbeidelsen av
årsregnskapet til konsernet: Regnskapslovens alminnelige regler

Årsregnskapet fastsatt av kompetent organ

Bekreftet av representant for selskapet: Håkon Bertheussen
Dato for fastsettelse av årsregnskapet: 17.08.2023

Revisjon

Årsregnskapet er utarbeidet av ekstern
autorisert regnskapsfører: Ja
Ekstern autorisert regnskapsfører har i
løpet av regnskapsåret bistått ved den
løpende regnskapsføringen eller utført
andre tjenester for selskapet enn å
utarbeide årsregnskapet: Ja

Grunnlag for avgivelse

År 2022: Årsregnskap er elektronisk innlevert.
År 2021: Tall er hentet fra elektronisk innlevert årsregnskap fra 2022.

Det er ikke krav til at årsregnskapet m.v. som sendes til Regnskapsregisteret er undertegnet. Kontrollen på at dette er utført ligger hos revisor/enhetens øverste organ. Sikkerheten ivaretas ved at innsender har rolle/rettighet for innsending av årsregnskapet via Altinn, og ved at det bekreftes at årsregnskapet er fastsatt av kompetent organ.

Brønnøysundregistrene, 26.08.2023

Brønnøysundregistrene
Postadresse: Postboks 900, 8910 Brønnøysund
Telefon: 75 00 75 00
E-post: firmapost@brreg.no Internett: www.brreg.no
Organisasjonsnummer: 974 760 673



Organisasjonsnr: 897 658 712
BERTHEUSSEN INVEST AS

RESULTATREGNSKAP

Beløp i: NOK	Note	2022	2021
RESULTATREGNSKAP			
Inntekter			
Sum inntekter		0	0
Kostnader			
Annen driftskostnad	3	140 304	61 613
Sum kostnader		140 304	61 613
Driftsresultat		-140 304	-61 613
Finansinntekter og finanskostnader			
Innt. på inv. annet foretak i samme konsern		56 223 561	70 925 659
Annen renteinntekt		355 572	96 035
Annen finansinntekt	4	5 617 753	4 331 862
Verdiøkning av markedsb. finansielle oml.m	4	-27 446 235	12 524 204
Sum finansinntekter		34 750 650	87 877 761
Annen rentekostnad		1 410	236
Annen finanskostnad		1 070 301	133 240
Sum finanskostnader		1 071 711	133 476
Netto finans		33 678 940	87 744 285
Ordinært resultat før skattekostnad		33 538 636	87 682 672
Skattekostnad på ordinært resultat	5, 6, 7	83 290	913 801
Ordinært resultat etter skattekostnad		33 455 346	86 768 871
Årsresultat		33 455 346	86 768 871
Årsresultat etter minoritetsinteresser		33 455 346	86 768 871
Overføringer og disponeringer			
Ordinært utbytte		3 500 000	4 000 000
Overføringer annen egenkapital		29 955 346	82 768 871
Sum overføringer og disponeringer		33 455 346	86 768 871



Organisasjonsnr: 897 658 712
BERTHEUSSEN INVEST AS

BALANSE

Beløp i: NOK	Note	2022	2021
--------------	------	------	------

BALANSE - EIENDELER

Anleggsmidler Immaterielle eiendeler

Finansielle anleggsmidler

Investering i datterselskap		30 000	30 000
Investeringer i aksjer og andeler	8	10 560	10 560
Andre langsiktige fordringer	9	1 770 897	1 865 262
Sum finansielle anleggsmidler		1 811 457	1 905 822
Sum anleggsmidler		1 811 457	1 905 822

Omløpsmidler Varer

Fordringer

Andre kortsiktige fordringer		899 603	1 649 775
Konsernfordringer	9	56 223 561	70 925 659
Sum fordringer		57 123 165	72 575 434

Investeringer

Markedsbaserte aksjer	4	139 987 446	123 253 779
Andre markedsbaserte finansielle instrumenter	4	67 216 684	58 612 689
Andre finansielle instrumenter	4	43 012 667	31 610 130
Sum investeringer		250 216 797	213 476 598

Bankinnskudd, kontanter og lignende

Bankinnskudd, kontanter o. l.		36 480 254	29 023 423
Sum bankinnskudd, kontanter og lignende		36 480 254	29 023 423

Sum omløpsmidler		343 820 215	315 075 456
-------------------------	--	--------------------	--------------------

SUM EIENDELER		345 631 672	316 981 278
----------------------	--	--------------------	--------------------

BALANSE - EGENKAPITAL OG GJELD

Egenkapital Innskutt egenkapital



Selskapskapital	10,11	130 000	130 000
Overkurs	11	5 228 705	5 228 705
Sum innskutt egenkapital		5 358 705	5 358 705
Opptjent egenkapital			
Annen egenkapital	11	336 632 231	306 676 885
Sum opptjent egenkapital		336 632 231	306 676 885
Sum egenkapital		341 990 936	312 035 590
Sum langsiktig gjeld		0	0
Kortsiktig gjeld			
Leverandørgjeld		25 077	2 683
Betalbar skatt	5,6,7	83 291	913 801
Utbytte	11	3 500 000	4 000 000
Annen kortsiktig gjeld	9	32 369	29 204
Sum kortsiktig gjeld		3 640 736	4 945 688
Sum gjeld		3 640 736	4 945 688
SUM EGENKAPITAL OG GJELD		345 631 672	316 981 278



Organisasjonsnr: 897 658 712
BERTHEUSSEN INVEST AS

KONSERNRESULTATREGNSKAP

Beløp i: NOK	Note	2022	2021
RESULTATREGNSKAP			
Inntekter			
Salgsinntekt	1	79 308 488	96 729 164
Sum inntekter		79 308 488	96 729 164
Kostnader			
Varekostnad		2 937 393	2 922 258
Lønnskostnad	2	1 387 993	1 350 766
Annen driftskostnad	3	3 563 119	1 877 241
Sum kostnader		7 888 505	6 150 265
Driftsresultat		71 419 983	90 578 899
Finansinntekter og finanskostnader			
Annen renteinntekt		700 498	179 471
Annen finansinntekt	4	6 326 354	5 539 946
Verdiøkning av markedsb. finansielle oml.m	4	-27 446 235	12 524 204
Sum finansinntekter		-20 419 383	18 243 621
Annen rentekostnad		6 237	236
Annen finanskostnad		1 596 438	1 138 517
Sum finanskostnader		1 602 675	1 138 753
Netto finans		-22 022 058	17 104 868
Ordinært resultat før skattekostnad			
Skattekostnad på ordinært resultat	5,6,7	49 397 925	107 683 767
Ordinært resultat etter skattekostnad		15 942 579	20 914 896
Årsresultat		33 455 346	86 768 871
Årsresultat etter minoritetsinteresser		33 455 346	86 768 871
Overføringer og disponeringer			
Ordinært utbytte		3 500 000	4 000 000
Overføringer annen egenkapital		29 955 346	82 768 871
Sum overføringer og disponeringer		33 455 346	86 768 871



Organisasjonsnr: 897 658 712
BERTHEUSSEN INVEST AS

KONSERNBALANSE

Beløp i: NOK

Note	2022	2021
------	------	------

BALANSE - EIENDELER

Anleggsmidler Immaterielle eiendeler

Finansielle anleggsmidler

Investeringer i aksjer og andeler	8	10 560	10 560
Andre langsiktige fordringer	9	1 770 897	1 865 262
Sum finansielle anleggsmidler		1 781 457	1 875 822
Sum anleggsmidler		1 781 457	1 875 822

Omløpsmidler

Varer

Fordringer

Kundefordringer		6 650 417	10 382 455
Andre kortsiktige fordringer		1 165 906	1 746 492
Konsernfordringer	9		
Sum fordringer		7 816 323	12 128 948

Investeringer

Markedsbaserte aksjer	4	139 987 446	123 253 779
Andre markedsbaserte finansielle instrumenter	4	67 216 684	58 612 689
Andre finansielle instrumenter	4	43 012 667	31 610 130
Sum investeringer		250 216 797	213 476 598

Bankinnskudd, kontanter og lignende

Bankinnskudd, kontanter o. l.		107 143 464	114 958 050
Sum bankinnskudd, kontanter og lignende		107 143 464	114 958 050

Sum omløpsmidler 365 176 583 340 563 596

SUM EIENDELER 366 958 041 342 439 418

BALANSE - EGENKAPITAL OG GJELD

Egenkapital Innskutt egenkapital



Selskapskapital	10,11	130 000	130 000
Overkurs	11	5 228 705	5 228 705
Sum innskutt egenkapital		5 358 705	5 358 705
Opptjent egenkapital			
Annen egenkapital	11	341 602 231	311 646 885
Sum opptjent egenkapital		341 602 231	311 646 885
Sum egenkapital		346 960 936	317 005 590
Sum langsiktig gjeld		0	0
Kortsiktig gjeld			
Leverandørgjeld		120 193	99 291
Betalbar skatt	5,6,7	15 942 580	20 914 896
Skyldig offentlige avgifter		40 288	36 271
Utbytte	11	3 500 000	4 000 000
Annen kortsiktig gjeld	9	394 044	383 370
Sum kortsiktig gjeld		19 997 104	25 433 828
Sum gjeld		19 997 104	25 433 828
SUM EGENKAPITAL OG GJELD		366 958 041	342 439 418



Organisasjonsnr: 897 658 712
BERTHEUSSEN INVEST AS

NOTEOPPLYSNINGER - SELSKAP - alle poster oppgitt i hele tall

Note

Antall årsverk i regnskapsåret
0.00

Sum Beløp

Balanseført verdi 31.12. Varige driftsmidler Immaterielle eiend.

Konsernregnskap

Morselskapet sitt navn

Forretningskontor for morselskapet

Begrunnelse for at datterselskap er utelatt fra konsolideringen

Samlet beløp - tilknyttet selskap Årets Fjorårets

Samlet beløp - foretak i samme konsern Årets Fjorårets

Samlet beløp - foretak i samme konsern Årets Fjorårets

Samlet beløp - felles kontrollert virksomhet Årets Fjorårets

Pantstillelse Beløp

Beholdning av egne aksjer Antall Pålydende Andel av aksjek.



Organisasjonsnr: 897 658 712
BERTHEUSSEN INVEST AS

NOTEOPPLYSNINGER - KONSERN - alle poster oppgitt i hele tall

Note

Antall årsverk i regnskapsåret
0.00

<u>Sum</u>	<u>Beløp</u>
<u>Balanseført verdi 31.12.</u>	<u>Varige driftsmidler Immaterielle eiend.</u>

Konsernregnskap

Morselskapet sitt navn

Forretningskontor for morselskapet

Begrunnelse for at datterselskap er utelatt fra konsolideringen

<u>Samlet beløp - tilknyttet selskap</u>	<u>Årets</u>	<u>Fjorårets</u>
--	--------------	------------------

<u>Samlet beløp - foretak i samme konsern</u>	<u>Årets</u>	<u>Fjorårets</u>
---	--------------	------------------

<u>Samlet beløp - foretak i samme konsern</u>	<u>Årets</u>	<u>Fjorårets</u>
---	--------------	------------------

<u>Samlet beløp - felles kontrollert virksomhet</u>	<u>Årets</u>	<u>Fjorårets</u>
---	--------------	------------------

<u>Pantstillelse</u>	<u>Beløp</u>
----------------------	--------------

<u>Beholdning av egne aksjer</u>	<u>Antall</u>	<u>Pålydende</u>	<u>Andel av aksjek.</u>
----------------------------------	---------------	------------------	-------------------------



BDO AS
Kløbuveien 127B
7031 Trondheim

Til generalforsamlingen i Bertheussen Invest AS

Uavhengig revisors beretning

Konklusjon

Vi har revidert årsregnskapet for Bertheussen Invest AS som består av:

- selskapsregnskapet, som består av balanse per 31. desember 2022, resultatregnskap og kontantstrømpoppstilling for regnskapsåret avsluttet per denne datoen og noter til årsregnskapet, herunder et sammendrag av viktige regnskapsprinsipper, og
- konsernregnskapet, som består av balanse per 31. desember 2022, resultatregnskap og kontantstrømpoppstilling for regnskapsåret avsluttet per denne datoen og noter til årsregnskapet, herunder et sammendrag av viktige regnskapsprinsipper.

Etter vår mening

- oppfyller årsregnskapet gjeldende lovkrav,
- gir selskapsregnskapet et rettviseende bilde av selskapets finansielle stilling per 31. desember 2022 og av dets resultater og kontantstrømmer for regnskapsåret avsluttet per denne datoen i samsvar med regnskapslovens regler og god regnskapsskikk i Norge, og
- gir konsernregnskapet et rettviseende bilde av konsernets finansielle stilling per 31. desember 2022 og av dets resultater og kontantstrømmer for regnskapsåret avsluttet per denne datoen i samsvar med regnskapslovens regler og god regnskapsskikk i Norge.

Grunnlag for konklusjonen

Vi har gjennomført revisjonen i samsvar med International Standards on Auditing (ISA-ene). Våre oppgaver og plikter i henhold til disse standardene er beskrevet nedenfor under *Revisors oppgaver og plikter ved revisjonen av årsregnskapet*. Vi er uavhengige av selskapet og konsernet i samsvar med kravene i relevante lover og forskrifter i Norge og International Code of Ethics for Professional Accountants (inkludert internasjonale uavhengighetsstandarder) utstedt av International Ethics Standards Board for Accountants (IESBA-reglene), og vi har overholdt våre øvrige etiske forpliktelser i samsvar med disse kravene. Innhentet revisjonsbevis er etter vår vurdering tilstrekkelig og hensiktsmessig som grunnlag for vår konklusjon.

Øvrig informasjon

Styret og daglig leder (ledelsen) er ansvarlige for informasjonen i årsberetningen. Vår konklusjon om årsregnskapet ovenfor dekker ikke informasjonen i årsberetningen.

I forbindelse med revisjonen av årsregnskapet er det vår oppgave å lese årsberetningen. Formålet er å vurdere hvorvidt det foreligger vesentlig inkonsistens mellom årsberetningen og årsregnskapet og den kunnskap vi har opparbeidet oss under revisjonen av årsregnskapet, eller hvorvidt informasjon i årsberetningen ellers fremstår som vesentlig feil. Vi har plikt til å rapportere dersom årsberetningen fremstår som vesentlig feil. Vi har ingenting å rapportere i så henseende.



Basert på kunnskapen vi har opparbeidet oss i revisjonen, mener vi at årsberetningen

- er konsistent med årsregnskapet og
- inneholder de opplysninger som skal gis i henhold til gjeldende lovkrav.

Ledelsens ansvar for årsregnskapet

Ledelsen er ansvarlig for å utarbeide årsregnskapet og for at det gir et rettviseende bilde i samsvar med regnskapslovens regler og god regnskapsskikk i Norge. Ledelsen er også ansvarlig for slik intern kontroll som den finner nødvendig for å kunne utarbeide et årsregnskap som ikke inneholder vesentlig feilinformasjon, verken som følge av misligheter eller utilsiktede feil.

Ved utarbeidelsen av årsregnskapet må ledelsen ta standpunkt til selskapets og konsernets evne til fortsatt drift og opplyse om forhold av betydning for fortsatt drift. Forutsetningen om fortsatt drift skal legges til grunn for årsregnskapet så lenge det ikke er sannsynlig at virksomheten vil bli avvirket.

Revisors oppgaver og plikter ved revisjonen av årsregnskapet

Vårt mål er å oppnå betryggende sikkerhet for at årsregnskapet som helhet ikke inneholder vesentlig feilinformasjon, verken som følge av misligheter eller utilsiktede feil, og å avgi en revisjonsberetning som inneholder vår konklusjon. Betryggende sikkerhet er en høy grad av sikkerhet, men ingen garanti for at en revisjon utført i samsvar med ISA-ene, alltid vil avdekke vesentlig feilinformasjon. Feilinformasjon kan oppstå som følge av misligheter eller utilsiktede feil. Feilinformasjon er å anse som vesentlig dersom den enkeltvis eller samlet med rimelighet kan forventes å påvirke de økonomiske beslutninger som brukerne foretar på grunnlag av årsregnskapet.

For videre beskrivelse av revisors oppgaver og plikter vises det til:
<https://revisorforeningen.no/revisjonsberetninger>

Andre forhold

Selskapets årsregnskap er avlagt etter utløpet av lovens frist for avleggelse av årsregnskap.

Trondheim,
Bdo AS

Arve Sunde
statsautorisert revisor
(elektronisk signert)

Penneo Dokumentnøkkel: NJ03KX1MZO-SBGLG-NM1SD-CYB34-ZC0PT



PENNEO

Signaturene i dette dokumentet er juridisk bindende. Dokument signert med "Penneo"™ - sikker digital signatur.
De signerende parter sin identitet er registrert, og er listet nedenfor.

"Med min signatur bekrefter jeg alle datoer og innholdet i dette dokument."

Arve Sunde

Partner

Serienummer: 9578-5994-4-473723

IP: 188.95.xxx.xxx

2023-08-22 11:34:51 UTC



Penneo Dokumentnøkkel: NJQ3KX1M2O-SBGLG-NM1SD-CYB34-ZC0PT

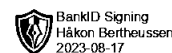
Dokumentet er signert digitalt, med **Penneo.com**. Alle digitale signatur-data i dokumentet er sikret og validert av den datamaskin-utregnede hash-verdien av det opprinnelige dokument. Dokumentet er låst og tids-stemplet med et sertifikat fra en betrodd tredjepart. All kryptografisk bevis er integrert i denne PDF, for fremtidig validering (hvis nødvendig).

Hvordan bekrefter at dette dokumentet er originalen?

Dokumentet er beskyttet av ett Adobe CDS sertifikat. Når du åpner dokumentet i

Adobe Reader, skal du kunne se at dokumentet er sertifisert av **Penneo e-signature service <penneo@penneo.com>**. Dette garanterer at innholdet i dokumentet ikke har blitt endret.

Det er lett å kontrollere de kryptografiske beviser som er lokalisert inne i dokumentet, med Penneo validator - <https://penneo.com/validator>




**Konsernregnskap 2022
for
Bertheussen Invest AS**

Organisasjonsnr. 897658712



Bertheussen Invest AS



Årsberetning 2022

Årsberetning 2022 – Bertheussen Invest AS

Virksomhetens art og adresse

Bertheussen Invest AS investerer i aksjer og andre verdipapirer. Konsernet består av morselskapet Bertheussen Invest AS (stiftet 13.11.2011), og datterselskapet Bertheussen IT AS (stiftet 28.02.2012). Bertheussen IT AS utvikler og selger digitale spill, samt annonseflater i disse spillene. Begge selskapene har kontor i Trondheim

Økonomi og fortsatt drift

Bertheussen Invest AS fikk et underskudd etter skatt på kr 22,9 millioner, mot et overskudd på kr 86,8 millioner i 2021. Bokført egenkapital pr 31. desember 2022 på kr 317 millioner. Datterselskapet Bertheussen IT AS fikk et resultat etter skatt på kr 56,2 millioner mot kr 70,9 millioner i 2021. Bokført egenkapital pr 31. desember 2022 på kr 5 millioner.

Nedgangen i resultatet for Bertheussen Invest AS skyldes primært verdinedgang på finansielle instrumenter. Nedgangen i resultatet for Bertheussen IT AS skyldes primært reduserte annonseinntekter.

Styret bekrefter at forutsetningen om fortsatt drift er til stede, og regnskapet er utarbeidet under denne forutsetning.

Arbeidsmiljøet og likestilling

Morselskapet har ingen ansatte. Datterselskapet har to ansatte, en mann og en kvinne. Arbeidsmiljøet er godt. Det har ikke forekommet verken skader eller ulykker. Styret i begge selskapene består av en mann. Ved eventuelle ansettelses eller endringer i styrene vil det ikke bli foretatt diskriminering på grunn av kjønn.

Selskapene har ikke tegnet ansvarsforsikring for medlem av styret.

Forskning og utvikling

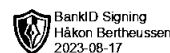
Verken mor- eller datterselskap driver egen forskning eller utvikling etter den regnskapsmessige definisjonen. Utviklingsaktiviteten i datterselskapet er begrenset til videreutvikling av selskapets produkter.

Ytre miljø

Verken selskapet eller konsernet forurensar det ytre miljø mer enn hva som er vanlig i bransjen. Datterselskapet kjøper en betydelig mengde skytjenester, noe som medfører energiforbruk. De største av selskapets leverandører av skytjenester bruker enten allerede 100% fornybare energikilder, eller har forpliktet seg til å gjøre dette innen 2025.



Bertheussen Invest AS



Årsberetning 2022

Årsresultat og disponeringer

Styret foreslår følgende disponering av årsoverskudd i morselskapet:

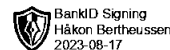
Avsatt til utbytte	kr 3,5 millioner
<u>Overføring til annen egenkapital</u>	<u>kr 30,0 millioner</u>
Sum disponert	kr 33,5 millioner

Trondheim, _____

Håkon Bertheussen
Enestyre



Bertheussen Invest AS

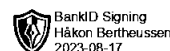


Resultatregnskap

		Konsernet		Morselskap	
	Note	2022	2021	2022	2021
DRIFTSINNEKTER OG DRIFTSKOSTNADER					
Driftsinntekter					
Salgsinntekt	1	79 308 488	96 729 164	0	0
Sum driftsinntekter		79 308 488	96 729 164	0	0
Driftskostnader					
Varekostnad		2 937 393	2 922 258	0	0
Lønnskostnad	2	1 387 993	1 350 766	0	0
Annen driftskostnad	3	3 563 119	1 877 241	140 304	61 613
Sum driftskostnader		7 888 505	6 150 265	140 304	61 613
DRIFTSRESULTAT		71 419 983	90 578 899	(140 304)	(61 613)
FINANSINNEKTER OG FINANSKOSTNADER					
Finansinntekter					
Verdiøkning av markedsb. finansielle oml.m	4	(27 446 235)	12 524 204	(27 446 235)	12 524 204
Innt. på inv. annet foretak i samme konsern		0	0	56 223 561	70 925 659
Annen renteinntekt		700 498	179 471	355 572	96 035
Annen finansinntekt	4	6 326 354	5 539 946	5 617 753	4 331 862
Sum finansinntekter		(20 419 383)	18 243 621	34 750 651	87 877 761
Finanskostnader					
Annen rentekostnad		6 237	236	1 410	236
Annen finanskostnad		1 596 438	1 138 517	1 070 301	133 240
Sum finanskostnader		1 602 675	1 138 753	1 071 711	133 476
NETTO FINANSPOSTER		(22 022 058)	17 104 868	33 678 940	87 744 285
ORDINÆRT RES. FØR SKATTEKOSTNAD		49 397 925	107 683 767	33 538 636	87 682 672
Skattekostnad på ordinært resultat	5,6,7	15 942 579	20 914 896	83 290	913 801
ORDINÆRT RESULTAT		33 455 346	86 768 871	33 455 346	86 768 871
ÅRSRESULTAT		33 455 346	86 768 871	33 455 346	86 768 871
OVERF. OG DISPONERINGER					
Avsatt til ordinært utbytte		3 500 000	4 000 000	3 500 000	4 000 000
Overføringer annen egenkapital		29 955 346	82 768 871	29 955 346	82 768 871
SUM OVERF. OG DISP.		33 455 346	86 768 871	33 455 346	86 768 871



Bertheussen Invest AS

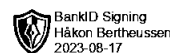


Balanse pr. 31. desember 2022

		Konsernet		Morselskap	
	Note	2022	2021	2022	2021
EIENDELER					
ANLEGGSMIDLER					
Finansielle anleggsmidler					
Investeringer i datterselskap		0	0	30 000	30 000
Investeringer i aksjer og andeler	8	10 560	10 560	10 560	10 560
Andre langsiktige fordringer	9	1 770 897	1 865 262	1 770 897	1 865 262
Sum finansielle anleggsmidler		1 781 457	1 875 822	1 811 457	1 905 822
SUM ANLEGGSMIDLER		1 781 457	1 875 822	1 811 457	1 905 822
OMLØPSMIDLER					
Fordringer					
Kundefordringer		6 650 417	10 382 455	0	0
Fordringer på konsernselskap	9	0	0	56 223 561	70 925 659
Andre kortsiktige fordringer		1 165 906	1 746 492	899 603	1 649 775
Sum fordringer		7 816 323	12 128 948	57 123 165	72 575 434
Investeringer					
Markedsbaserte aksjer	4	139 987 446	123 253 779	139 987 446	123 253 779
Markedsbaserte obligasjoner	4	67 216 684	58 612 689	67 216 684	58 612 689
Andre finansielle instrumenter	4	43 012 667	31 610 130	43 012 667	31 610 130
Sum investeringer		250 216 797	213 476 598	250 216 797	213 476 598
Bankinnskudd, kontanter o.l.		107 143 464	114 958 050	36 480 254	29 023 423
SUM OMLØPSMIDLER		365 176 583	340 563 596	343 820 215	315 075 456
SUM EIENDELER		366 958 041	342 439 418	345 631 672	316 981 278



Bertheussen Invest AS



Balanse pr. 31. desember 2022

		Konsernet		Morselskap	
	Note	2022	2021	2022	2021
EGENKAPITAL OG GJELD					
EGENKAPITAL					
Innskutt egenkapital					
Selskapskapital	10,11	130 000	130 000	130 000	130 000
Overkurs	11	5 228 705	5 228 705	5 228 705	5 228 705
Sum innskutt egenkapital		5 358 705	5 358 705	5 358 705	5 358 705
Opptjent egenkapital					
Annen egenkapital	11	341 602 231	311 646 885	336 632 231	306 676 885
Sum opptjent egenkapital		341 602 231	311 646 885	336 632 231	306 676 885
SUM EGENKAPITAL		346 960 936	317 005 590	341 990 936	312 035 590
GJELD					
KORTSIKTIG GJELD					
Leverandørgjeld		120 193	99 291	25 077	2 683
Betalbar skatt	5,6,7	15 942 580	20 914 896	83 291	913 801
Skyldig offentlige avgifter		40 288	36 271	0	0
Utbytte	11	3 500 000	4 000 000	3 500 000	4 000 000
Annen kortsiktig gjeld	9	394 044	383 370	32 369	29 204
SUM KORTSIKTIG GJELD		19 997 104	25 433 828	3 640 736	4 945 688
SUM GJELD		19 997 104	25 433 828	3 640 736	4 945 688
SUM EGENKAPITAL OG GJELD		366 958 041	342 439 418	345 631 672	316 981 278

Trondheim, _____

Håkon Bertheussen
Enestyre



Noter

Regnskapsprinsipper

Årsregnskapet er satt opp i samsvar med regnskapsloven og god regnskapsskikk, herunder norske regnskapsstandarder.

Klassifisering av balanseposter

Eiendeler bestemt til varig eie og bruk klassifiseres som anleggsmidler. Eiendeler som er tilknyttet varekretsløpet, klassifiseres som omløpsmidler. Fordringer klassifiseres som omløpsmidler hvis de skal tilbakebetales i løpet av ett år. For gjeld legges samme kriterier til grunn for å skille mellom langsiktig og kortsiktig gjeld. Første års avdrag på langsiktig gjeld og langsiktige fordringer klassifiseres likevel ikke som kortsiktig gjeld eller omløpsmiddel.

Anskaffelseskost

Anskaffelseskost for eiendelen omfatter kjøpesummen for eiendelen med fradrag for rabatter o.l. og med tillegg for direkte kjøpsutgifter som frakt, toll, ikke refunderbare offentlige avgifter og andre direkte utgifter til anskaffelsen.

Aksjer og andeler i aksjefond

Markedsbaserte aksjer klassifisert som omløpsmidler behandles som en handelsportefølje og regnskapsføres til markedskurser på balansedagen. Andre aksjer klassifisert som omløpsmidler vurderes til laveste verdis prinsipp basert på en porteføljevurdering. Urealisert verdiendring inngår i finansinntekter og kostnader. Mottatt utbytte inntektsføres som finansinntekt i vedtaksåret.

Inntektsføring

Inntekter ved salg av dataprogrammvare og reklameplasseringer vurderes til virkelig verdi av vederlaget på transaksjonstidspunktet, redusert med merverdiavgift og rabatter. Resultatføring av vederlaget skjer når programmvaren er tilgjengelig for kunde. Inntektsføring ved salg av reklameplassering skjer når reklameplassen er levert i henhold til avtale med kunden.

Nedskrivning av anleggsmidler

Ved indikasjon på at balanseført verdi av et anleggsmiddel er høyere enn virkelig verdi, foretas det test av verdifall. Testen foretas for det laveste nivå av anleggsmiddel som har selvstendige kontantstrømmer. Hvis balanseført verdi er høyere enn både salgsverdi og bruksverdi, foretas et nedskrivning til det høyeste av salgsverdi og gjenvinnbart beløp.

Tidligere nedskrivninger reverseres hvis forutsetningene for nedskrivningen ikke lenger er tilstede, med unntak for tidligere nedskrivning av goodwill.

Andre anleggsaksjer og andeler

Aksjene vurderes til laveste verdi av historisk kostpris og antatt salgsverdi.

Fordringer

Kundefordringer føres opp i balansen etter fradrag for avsetning til forventet tap. Avsetning for tap foretas etter en individuell vurdering av de vesentligste kundefordringene. I tillegg beregnes en avsetning som skal dekke påregnelig tapsrisiko. Ved den individuelle vurderingen anses utsettelse og mangler ved betalinger, og eventuelle andre kjente opplysninger om at en kunde har økonomiske problemer, som indikatorer på at det må avsettes for tap.

Andre fordringer, både omløpsfordringer og anleggsfordringer, føres opp til det laveste av pålydende og virkelig verdi. Virkelig verdi er nåverdien av fremtidige innbetalinger. Det foretas



Noter

likevel ikke neddiskontering når effekten av neddiskonteringen er uvesentlig for regnskapet. Avsetning til tap vurderes på samme måte som for kundefordringer.

Gjeld

Gjeld balanseføres til nominelt gjeldsbeløp.

Skatter

Skattekostnaden i resultatregnskapet omfatter både periodens betalbare skatt og endring i utsatt skatt. Utsatt skatt beregnes på grunnlag av de midlertidige forskjellene som eksisterer mellom regnskapsmessige og skattemessige verdier, og eventuelt ligningsmessig underskudd til framføring, ved utgangen av regnskapsåret. Skatteøkende og skattereduserende midlertidige forskjeller som reverserer eller kan reversere i samme periode, utlignes. Utsatt skattefordel på netto skattereduserende forskjeller og underskudd til framføring som ikke kan utlignes, balanseføres i den grad skattefordelen antas å kunne utnyttes gjennom framtidig skattepliktig inntekt. Oppføring av utsatt skattefordel på netto skattereduserende forskjeller som ikke er utlignet, og underskudd til framføring, begrunnes med antatt framtidig inntjening. Utsatt skatt og utsatt skattefordel som kan balanseføres, oppføres netto i balansen. Utsatt skatt og utsatt skattefordel er beregnet med skattesatsen ved utgangen av regnskapsåret, som er 22 %.

Pensjonsforpliktelser

Selskapet har pensjonsavtale gjennom en forsikringsavtale, og avtalen er en innskuddsplan som ikke medfører andre forpliktelser ut over innbetaling av årets premie. Årets premie beregnes på basis av lønn i samme periode. Pensjonsforpliktelser og pensjonsmidlene er ikke oppført i regnskapet. Årets betalte premie er bokført i resultatregnskapet.

Utenlandsk valuta

Fordringer og gjeld i utenlandsk valuta vurderes etter kursen ved regnskapsårets slutt. Kursgevinster og kurstap klassifiseres som finansposter.

Kontantstrømoppstilling

Kontantstrømoppstillingen utarbeides etter den indirekte metoden. Kontanter og kontantekvivalenter omfatter kontanter og bankinnskudd.



Noter

Note 1 - Salgsinntekt

Alle selskapet salgsinntekter har geografisk tilhørighet utenfor Norge, hovedsaklig Europa og USA.

Alle selskapets inntekter kommer fra salg av dataprogramvare og reklameplasseringer knyttet programvare.

Note 2 - Lønnskostnad

	I år	I fjor
Konsernet		
Lønn	1 167 750	1 141 573
Arbeidsgiveravgift	171 767	167 915
Pensjonskostnader	47 306	40 529
Andre lønnsrelaterte ytelser	1 170	748
Totalt	1 387 993	1 350 766

Ytelser til ledende personer og revisor

	Lønn	Pensjons- forpliktelse	Annen godtgjørelse	Sum
Daglig leder	639 407	0	4392	643 799

Selskapet har hatt to årsverk i regnskapsåret

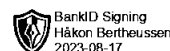
Foretaket er pliktig til å ha tjenestepensjonsordning for selskapets ansatte jfr. lov om obligatorisk tjenestepensjon. Foretaket har etablert en tjenestepensjonsordning som tilfredsstillende kravene i loven.

Morselskapet

Morselskapet har ingen ansatte, og har ikke plikt til å ha obligatorisk tjenestepensjonsordning.



Bertheussen Invest AS



Noter

Note 3 - Annen driftskostnad - revisjon

Konsern

	I år	I fjor
Revisjon	97 009	68 625
Totalt	97 009	68 625

Morselskap

	I år	I fjor
Revisjon	61 541	25 625
Totalt	61 541	25 625

Beløp er ekskl. mva.

Note 4 - Verdiøkning av markedsb. finansielle oml.m

	Anskaffelses- kost	Bokført verdi	Urealisert verdiendring
Markedsbaserte aksjer og aksjefond	134 292 297	139 987 446	5 695 149
Markedsbaserte obligasjoner	77 726 396	67 216 684	-10 509 712
Andre markedsbaserte aksjer og andeler	41 929 649	43 012 667	1 083 018
Sum aksjer/andeler i andre selskap	253 948 342	250 216 797	-3 731 545
Urealisert verdiendring 1.1.			23 714 690
Urealisert verdiendring 31.12			-3 731 545
Resultatført endring urealisert verdiendring i året			-27 446 235

Utbytte fra datterselskap jan-des 22: kr 0.

Andre finansinntekter

Utbytte	1 219 084
Valutagevinst	708 601
Obligasjonsrenter	228 485
Gevinst ved reaslisasjon	4 170 184
Totalt	5 617 753



Noter

Note 5 - Skattekostnad på ordinært resultat

Mor

Spesifikasjon av årets skattegrunnlag:	jan-des 22	jan-des 21
Resultat før skattekostnader	33 538 636	87 682 672
Permanente og andre forskjeller	-33 160 042	-83 529 032
Endring i midlertidige forskjeller		
Inntekt fra andre næringer		
Mottatt konsernbidrag		
Fremført korreksjonsinntekt til fradrag		
Anvendt skattemessig framførbart underskudd		
Ytet konsernbidrag		
Begrensning av rentefradrag mellom nærstående		
Inntekt	378 594	4 153 640
	jan-des 22	jan-des 21
Betalbar skatt	83 291	913 801
Endring i utsatt skatt og utsatt skattefordel		
Refusjon av skatt		
Samlede ordinære skattekostnader	83 291	913 801

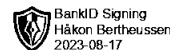
Note 6 - Skattekostnad på ordinært resultat

Mor

Skattekostnad i resultatregnskap		83 291
Resultat før skattekostnad	33 538 636	7 378 500
Differanse	- 7 295 209	
Består av permanente forskjeller	- 33 160 042	- 7 295 209
Konsern		
Skattekostnad i resultatregnskap		15 942 580
Resultat før skattekostnad	49 397 925	10 867 543
Differanse		5 075 036
Består av permanente forskjeller	23 068 346	5 075 036



Bertheussen Invest AS



Noter

Note 7 - Skattekostnad på ordinært resultat

Konsern

Spesifikasjon av årets skattegrunnlag:	jan-des 22	jan-des 21
Resultat før skattekostnader	49 397 925	107 683 767
Permanente og andre forskjeller	23 068 346	-12 603 373
Endring i midlertidige forskjeller	0	-12 687
Inntekt fra andre næringer		
Mottatt konsernbidrag		
Fremført korreksjonsinntekt til fradrag		
Anvendt skattemessig framførbart underskudd		
Ytet konsernbidrag		
Begrensning av rentefradrag mellom nærstående		
Inntekt	72 466 271	95 067 707
	jan-des 22	jan-des 21
Betalbar skatt	15 942 580	20 914 896
Endring i utsatt skatt og utsatt skattefordel		
Refusjon av skatt		
Samlede ordinære skattekostnader	15 942 580	20 914 896

Note 8 - Investeringer i aksjer og andeler

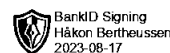
Andre aksjer	Kostpris	Bokført verdi
Selskap		
Gamepire Studio AS	10 560	10 560
Sum		10 560

Note 9 - Andre langsiktige fordringer

	<u>jan-des 22</u>	<u>jan-des 21</u>
Fordringer med forfall senere enn 1 år etter balansedagen	1 770 897	1 865 262



Bertheussen Invest AS



Noter

Andre langsiktige fordringer består av fordring på eier med forfall senere enn fem år etter balansedagen. Lånet skal nedbetales som et annuitetslån over periode på 25 år fra 31.3.2013

Fordring på konsernselskap er utbytte for jan-des 22.

Annen kortsiktig gjeld består av gjeld til eieren for løpende utlegg på vegne av selskapet.

Note 10 - Selskapskapital

Selskapet har 100 aksjer pålydende kr 1 300 pr. aksje, samlet aksjekapital utgjør kr 130 000.

Selskapet har en aksjonær:

Navn	Antall	Eierandel
Håkon Bertheussen (styreleder)	100	100,00 %

Note 11 - Selskapskapital

KONSERN

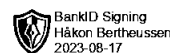
	Aksjekapital	Overkurs	Annen egenkapital	Sum	egenkapital
Pr 01.01.	130 000	5 228 705	311 646 885	317 005 590	
Årets resultat	-	-	33 455 346	33 455 346	
Utbytte	-	-	- 3 500 000	- 3 500 000	
Pr 31.12.	130 000	5 228 705	341 602 231	346 960 936	

MORSELSKAP

	Aksjekapital	Overkurs	Annen egenkapital	Sum	egenkapital
Pr 01.01.	130 000	5 228 705	306 676 885	312 35 590	
Årets resultat	-	-	33 455 346	33 455 346	
Utbytte	-	-	- 3 500 000	- 3 500 000	
Pr 31.12.	130 000	5 228 705	336 632 231	341 990 936	



Bertheussen Invest AS



Noter

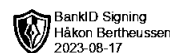
Bertheussen Invest AS (konsern)

Kontanstrømoppstilling - indirekte metode

	2022	2021
Kontantstrømmer fra operasjonelle aktiviteter		
Resultat før skattekostnad	49 397 925	107 683 767
Periodens betalte skatt	-20 914 896	-18 249 083
Tap/gevinst ved realisasjon av aksjer og andeler	-3 201 614	-79 169
Avskrivninger	0	0
Endring kundefordringer	3 732 038	349 557
Endring i leverandørgjeld	20 902	-159 451
Poster klassifisert som investerings- eller finansieringsaktiviteter	27 446 235	-5 168 512
Endring i andre tidsavgrensingsposter	584 603	-8 936 053
Netto kontantstrøm fra operasjonelle aktiviteter	75 441 056	75 441 056
Kontantstrømmer fra investeringsaktiviteter		
Innbetalinger ved salg av aksjer og andeler	3 201 614	413 835
Utbetalinger ved kjøp av aksjer og andeler	-64 186 434	-48 518 507
Innbetalinger på kortsiktige utlån	94 365	129 812
Netto kontantstrøm fra investeringsaktiviteter	-60 890 455	-47 974 860
Kontantstrømmer fra finansieringsaktiviteter		
Innbetalinger gjeld konsernselskap	10 674	
Utbetalinger av utbytte	-4 000 000	-3 000 000
Netto kontantstrøm fra finansieringsaktiviteter	-3 989 326	-3 000 000
Effekt av valutakursendringer på kontanter og kontantekvivalenter		
Netto endring i kontanter og kontantekvivalenter	-7 814 588	24 466 196
Beholdning av kontanter og kontantekvivalenter ved periodens begynnelse	114 958 050	90 491 855
Beholdning av kontanter og kontantekvivalenter ved periodens slutt	107 143 462	114 958 050



Bertheussen Invest AS



Noter

Bertheussen Invest AS (morselskap)

Kontanstrømoppstilling - indirekte metode

	2022	2021
Kontantstrømmer fra operasjonelle aktiviteter		
Resultat før skattekostnad	33 538 636	87 682 672
Periodens betalte skatt	-913 801	-311 225
Tap/gevinst ved realisasjon av aksjer og andeler	-3 201 614	-79 169
Endring i leverandørgjeld	22 394	-45
Poster klassifisert som investerings- eller finansieringsaktiviteter	27 446 235	-76 094 171
Endring i andre tidsavgrensingsposter	750 172	-8 973 114
Netto kontantstrøm fra operasjonelle aktiviteter	57 642 022	2 224 948
Kontantstrømmer fra investeringsaktiviteter		
Innbetalinger på lånefordring konsern	14 702 098	0
Innbetalinger ved salg av aksjer og andeler	3 201 614	413 835
Utbetalinger ved kjøp av aksjer og andeler	-64 186 434	-48 518 507
Innbetalinger på kortsiktige utlån	94 365	129 812
Netto kontantstrøm fra investeringsaktiviteter	-46 188 357	-47 974 860
Kontantstrømmer fra finansieringsaktiviteter		
Innbetalinger gjeld konsernselskaper	3 165	
Utbetalinger av utbytte	-4 000 000	-3 000 000
Innbetalinger av utbytte		63 571 552
Netto kontantstrøm fra finansieringsaktiviteter	3 996 835	60 571 552
Effekt av valutakursendringer på kontanter og kontantekvivalenter		
Netto endring i kontanter og kontantekvivalenter	7 456 830	14 821 640
Beholdning av kontanter og kontantekvivalenter ved periodens begynnelse	29 023 423	14 201 784
Beholdning av kontanter og kontantekvivalenter ved periodens slutt	36 480 254	29 023 423