



## ÅRSREGNSKAPET FOR REGNSKAPSÅRET 2020 - GENERELL INFORMASJON

### Enheten

Organisasjonsnummer: 933 734 137  
Organisasjonsform: Aksjeselskap  
Foretaksnavn: AUTOCO BILUTLEIE AS  
Forretningsadresse: Kjeppestadveien 30  
1400 SKI

### Regnskapsår

Årsregnskapets periode: 01.01.2020 - 31.12.2020

### Konsern

Morselskap i konsern: Nei

### Regnskapsregler

Regler for små foretak benyttet: Ja  
Benyttet ved utarbeidelsen av årsregnskapet til selskapet: Regnskapslovens alminnelige regler

### Årsregnskapet fastsatt av kompetent organ

Bekreftet av representant for selskapet: Dag Andersen  
Dato for fastsettelse av årsregnskapet: 20.04.2021

### Grunnlag for avgivelse

År 2020: Årsregnskapet er elektronisk innlevert  
År 2019: Tall er hentet fra elektronisk innlevert årsregnskap fra 2020

*Det er ikke krav til at årsregnskapet m.v. som sendes til Regnskapsregisteret er undertegnet. Kontrollen på at dette er utført ligger hos revisor/enhetens øverste organ. Sikkerheten ivaretas ved at innsender har rolle/rettighet for innsending av årsregnskapet via Altinn, og ved at det bekreftes at årsregnskapet er fastsatt av kompetent organ.*

Brønnøysundregistrene, 10.06.2022



## Resultatregnskap

Beløp i: NOK	Note	2020	2019
<b>RESULTATREGNSKAP</b>			
<b>Inntekter</b>			
Salgsinntekt	2	3 766 119	3 828 315
Annen driftsinntekt		1 232 025	703 579
<b>Sum inntekter</b>		<b>4 998 144</b>	<b>4 531 894</b>
<b>Kostnader</b>			
Lønnskostnad	3		
Avskrivning av driftsmidler og immaterielle eiendeler	4	3 630 662	3 577 634
Nedskrivning av varige driftsmidler og immaterielle eiendeler	4		
Annen driftskostnad	3	1 150 528	937 834
<b>Sum kostnader</b>		<b>4 781 189</b>	<b>4 515 468</b>
<b>Driftsresultat</b>		<b>216 955</b>	<b>16 425</b>
<b>Finansinntekter og finanskostnader</b>			
Annen finansinntekt		78 629	152 686
<b>Sum finansinntekter</b>		<b>78 629</b>	<b>152 686</b>
Annen finanskostnad		479 755	491 154
<b>Sum finanskostnader</b>		<b>479 755</b>	<b>491 154</b>
<b>Netto finans</b>		<b>-401 127</b>	<b>-338 469</b>
<b>Ordinært resultat før skattekostnad</b>		<b>-184 172</b>	<b>-322 043</b>
Skattekostnad på ordinært resultat	9	-40 461	-70 850
<b>Ordinært resultat etter skattekostnad</b>		<b>-143 711</b>	<b>-251 193</b>
<b>Årsresultat</b>		<b>-143 711</b>	<b>-251 193</b>
<b>Årsresultat etter minoritetsinteresser</b>		<b>-143 711</b>	<b>-251 193</b>
<b>Totalresultat</b>		<b>-143 711</b>	<b>-251 193</b>
<b>Overføringer og disponeringer</b>			
Overført fra annen egenkapital		-143 711	-251 193



## Resultatregnskap

<b>Beløp i: NOK</b>	<b>Note</b>	<b>2020</b>	<b>2019</b>
Sum overføringer og disponeringer	8	-143 711	-251 193



### Balanse

Beløp i: NOK	Note	2020	2019
<b>BALANSE - EIENDELER</b>			
<b>Anleggsmidler</b>			
<b>Immaterielle eiendeler</b>			
Forskning og utvikling	4		
Konsesjoner, patenter o.l.	4		
Utsatt skattefordel	4, 9		
Goodwill	4		
<b>Varige driftsmidler</b>			
Driftsløsøre, inventar o.a. utstyr	4, 6	17 380 627	14 928 004
<b>Sum varige driftsmidler</b>		<b>17 380 627</b>	<b>14 928 004</b>
<b>Sum anleggsmidler</b>		<b>17 380 627</b>	<b>14 928 004</b>
<b>Omløpsmidler</b>			
<b>Varer</b>			
<b>Fordringer</b>			
Kundefordringer	6	65 795	129 092
Andre kortsiktige fordringer	5, 6, 9	3 925 968	5 651 564
<b>Sum fordringer</b>		<b>3 991 763</b>	<b>5 780 656</b>
<b>Bankinnskudd, kontanter og lignende</b>			
Bankinnskudd, kontanter o.l.		244 911	43 556
<b>Sum bankinnskudd, kontanter og lignende</b>		<b>244 911</b>	<b>43 556</b>
<b>Sum omløpsmidler</b>		<b>4 236 673</b>	<b>5 824 212</b>
<b>SUM EIENDELER</b>		<b>21 617 300</b>	<b>20 752 216</b>
<b>BALANSE - EGENKAPITAL OG GJELD</b>			
<b>Egenkapital</b>			
<b>Innskutt egenkapital</b>			
Aksjekapital	7, 8	2 000 000	2 000 000



## Balanse

<b>Beløp i: NOK</b>	<b>Note</b>	<b>2020</b>	<b>2019</b>
Annen innskutt egenkapital	8	3 298 955	3 442 665
<b>Sum innskutt egenkapital</b>		<b>5 298 955</b>	<b>5 442 665</b>
<b>Opptjent egenkapital</b>			
Fond for vurderingsforskjeller	8		
Annen egenkapital	8		
Udisponert resultat			
Udekket tap	8		
<b>Sum egenkapital</b>		<b>5 298 955</b>	<b>5 442 665</b>
<b>Gjeld</b>			
<b>Langsiktig gjeld</b>			
Utsatt skatt	9	1 271 838	1 277 038
<b>Sum avsetninger for forpliktelser</b>		<b>1 271 838</b>	<b>1 277 038</b>
<b>Annen langsiktig gjeld</b>			
Gjeld til kredittinstitusjoner	6	14 985 418	13 934 855
<b>Sum annen langsiktig gjeld</b>		<b>14 985 418</b>	<b>13 934 855</b>
<b>Sum langsiktig gjeld</b>		<b>16 257 256</b>	<b>15 211 893</b>
<b>Kortsiktig gjeld</b>			
Leverandørgjeld		7 990	2 596
Betalbar skatt	9		35 261
Annen kortsiktig gjeld		53 100	59 800
<b>Sum kortsiktig gjeld</b>		<b>61 090</b>	<b>97 657</b>
<b>Sum gjeld</b>		<b>16 318 346</b>	<b>15 309 550</b>
<b>SUM EGENKAPITAL OG GJELD</b>		<b>21 617 300</b>	<b>20 752 216</b>



## Brønnøysundregistrene

### ÅRSREGNSKAP FOR REGNSKAPSÅRET 2020 - GENERELL INFORMASJON

Journalnummer: 2021 500388

#### Enheten

Organisasjonsnummer: 933 734 137  
Organisasjonsform: Aksjeselskap  
Foretaksnavn: AUTOOCO BILUTLEIE AS  
Forretningsadresse: Kjeppestadveien 30  
1400 SKI

#### Regnskapsår

Årsregnskapets periode: 01.01.2020 - 31.12.2020

#### Konsern

Morselskap i konsern: Nei

#### Regnskapsregler

Regler for små foretak benyttet: Ja  
Benyttet ved utarbeidelsen av  
årsregnskapet til selskapet: Regnskapslovens alminnelige regler

#### Årsregnskapet fastsatt av kompetent organ

Bekreftet av representant for selskapet: Dag Andersen  
Dato for fastsettelse av årsregnskapet: 20.04.2021

#### Revisjon

Selskapet har besluttet at årsregnskapet  
ikke skal revideres: Ja  
Årsregnskapet er utarbeidet av ekstern  
autorisert regnskapsfører: Ja

#### Grunnlag for avgivelse

År 2020: Årsregnskap er elektronisk innlevert.  
År 2019: Tall er hentet fra elektronisk innlevert årsregnskap fra 2020.

*Det er ikke krav til at årsregnskapet m.v. som sendes til Regnskapsregisteret er undertegnet. Kontrollen på at dette er utført ligger hos revisor/enhetens øverste organ. Sikkerheten ivaretas ved at innsender har rolle/rettighet for innsending av årsregnskapet via Altinn, og ved at det bekreftes at årsregnskapet er fastsatt av kompetent organ.*

Brønnøysundregistrene, 30.06.2021



Organisasjonsnr: 933 734 137  
AUTOCO BILUTLEIE AS

## RESULTATREGNSKAP

<b>Beløp i: NOK</b>	<b>Note</b>	<b>2020</b>	<b>2019</b>
<b>RESULTATREGNSKAP</b>			
<b>Inntekter</b>			
Salgsinntekt	2	3 766 119	3 828 315
Annen driftsinntekt		1 232 025	703 579
<b>Sum inntekter</b>		<b>4 998 144</b>	<b>4 531 894</b>
<b>Kostnader</b>			
Lønnskostnad	3		
Avskrivning av driftsmidler og immaterielle eiendeler	4	3 630 662	3 577 634
Nedskrivning av varige driftsmidler og immaterielle eiendeler	4		
Annen driftskostnad	3	1 150 528	937 834
<b>Sum kostnader</b>		<b>4 781 189</b>	<b>4 515 468</b>
<b>Driftsresultat</b>		<b>216 955</b>	<b>16 425</b>
<b>Finansinntekter og finanskostnader</b>			
Annen finansinntekt		78 629	152 686
<b>Sum finansinntekter</b>		<b>78 629</b>	<b>152 686</b>
Annen finanskostnad		479 755	491 154
<b>Sum finanskostnader</b>		<b>479 755</b>	<b>491 154</b>
<b>Netto finans</b>		<b>-401 127</b>	<b>-338 469</b>
<b>Ordinært resultat før skattekostnad</b>			
Skattekostnad på ordinært resultat	9	-40 461	-70 850
<b>Ordinært resultat etter skattekostnad</b>		<b>-143 711</b>	<b>-251 193</b>
<b>Årsresultat</b>		<b>-143 711</b>	<b>-251 193</b>
<b>Årsresultat etter minoritetsinteresser</b>		<b>-143 711</b>	<b>-251 193</b>
<b>Totalresultat</b>		<b>-143 711</b>	<b>-251 193</b>
<b>Overføringer og disponeringer</b>			
Overført fra annen egenkapital		-143 711	-251 193
<b>Sum overføringer og disponeringer</b>	8	<b>-143 711</b>	<b>-251 193</b>





Organisasjonsnr: 933 734 137  
AUTOCO BILUTLEIE AS

## BALANSE

**Beløp i: NOK** **Note** **2020** **2019**

### BALANSE - EIENDELER

#### Anleggsmidler

##### Immaterielle eiendeler

Forskning og utvikling	4		
Konsesjoner, patenter o.l.	4		
Utsatt skattefordel	4, 9		
Goodwill	4		

#### Varige driftsmidler

Driftsløsøre, inventar o. a. utstyr	4, 6	17 380 627	14 928 004
<b>Sum varige driftsmidler</b>		<b>17 380 627</b>	<b>14 928 004</b>

#### Sum anleggsmidler

17 380 627 14 928 004

#### Omløpsmidler

##### Varer

#### Fordringer

Kundefordringer	6	65 795	129 092
Andre kortsiktige fordringer	5, 6, 9	3 925 968	5 651 564
<b>Sum fordringer</b>		<b>3 991 763</b>	<b>5 780 656</b>

#### Bankinnskudd, kontanter og lignende

Bankinnskudd, kontanter o. l.		244 911	43 556
<b>Sum bankinnskudd, kontanter og lignende</b>		<b>244 911</b>	<b>43 556</b>

#### Sum omløpsmidler

4 236 673 5 824 212

#### SUM EIENDELER

21 617 300 20 752 216

### BALANSE - EGENKAPITAL OG GJELD

#### Egenkapital

##### Innskutt egenkapital

Aksjekapital	7, 8	2 000 000	2 000 000
Annen innskutt egenkapital	8	3 298 955	3 442 665
<b>Sum innskutt egenkapital</b>		<b>5 298 955</b>	<b>5 442 665</b>

#### Opptjent egenkapital

Fond for vurderingsforskjeller	8		
Annen egenkapital	8		



Udisponert resultat			
Udekket tap	8		
<b>Sum egenkapital</b>		<b>5 298 955</b>	<b>5 442 665</b>
<b>Gjeld</b>			
<b>Langsiktig gjeld</b>			
Utsatt skatt	9	1 271 838	1 277 038
<b>Sum avsetninger for forpliktelser</b>		<b>1 271 838</b>	<b>1 277 038</b>
<b>Annen langsiktig gjeld</b>			
Gjeld til kredittinstitusjoner	6	14 985 418	13 934 855
<b>Sum annen langsiktig gjeld</b>		<b>14 985 418</b>	<b>13 934 855</b>
<b>Sum langsiktig gjeld</b>		<b>16 257 256</b>	<b>15 211 893</b>
<b>Kortsiktig gjeld</b>			
Leverandørgjeld		7 990	2 596
Betalbar skatt	9		35 261
Annen kortsiktig gjeld		53 100	59 800
<b>Sum kortsiktig gjeld</b>		<b>61 090</b>	<b>97 657</b>
<b>Sum gjeld</b>		<b>16 318 346</b>	<b>15 309 550</b>
<b>SUM EGENKAPITAL OG GJELD</b>		<b>21 617 300</b>	<b>20 752 216</b>



Organisasjonsnr: 933 734 137  
AUTOCO BILUTLEIE AS

NOTEOPPLYSNINGER - SELSKAP - alle poster oppgitt i hele tall

**Note**

**Antall aksjer og aksjeeiere**

<u>Aksjeklasse</u>	<u>Ant. aksjer</u>	<u>Pålydende</u>	<u>Bokført verdi</u>
Ordinære aksjer	2000.00	1000.00	2000000.00

<u>Aksjeeiere - fritekst</u>	<u>Antall</u>	<u>Eierandel</u>	<u>Aksjeklasse</u>
FOLLO AUTOCO AS	2000.00	100.00%	Ordinære aksjer

<u>Sum</u>	<u>Sum antall</u>	<u>Sum eierandel</u>
	2000.00	100.00%

**Note**

**Ytelser til ledende personer**

Er det gitt ytelser til ledende person: Nei

**Ytelser til daglig leder**

<u>Ytelser</u>	<u>Lønn</u>	<u>Pensj.forpl.</u>	<u>Andre godtgj.</u>
----------------	-------------	---------------------	----------------------

**Note**

**Antall årsverk i regnskapsåret**

Virksomheten har hatt følgende antall årsverk:

0.00

**Note**

**Lån og sikkerhetsstillelse til ledende personer og aksjeeiere**

Er det gitt lån eller sikkerhetsstillelse til ledende personer: Nei



# Årsregnskap 2020 Autoco Bilutleie AS

Årsberetning  
Resultatregnskap  
Balanse  
Noter til regnskapet  
Revisjonsberetning

Org.nr.: 933 734 137

;



AUTOCO BILUTLEIE AS

ÅRSBERETNING  
2020

**Virksomhetens art og hvor den drives.**

Autoco Bilutleie AS er et rent bilutleieselskap i Ski. Selskapet er 100 % eiet av Follo Autoco AS, Ski.

**Fortsatt drift.**

Forutsetningen om fortsatt drift er til stede, og årsregnskapet for 2020 er satt opp under denne forutsetning.

**Arbeidsmiljø.**

Pr. 31.12.2020 hadde bedriften ingen ansatte, og har ikke plikt til å ha OTP, men leier inn tilsvarende 1,5 årsverk. Arbeidsmiljøet vurderes som tilfredsstillende.

**Ytre miljø.**

Vår virksomhet vil til en viss grad forurense miljøet, men alt er innenfor rammen av offentlige forskrifter.

**Likestilling.**

Det er ingen kvinner i styret. Etter vår oppfatning er likestillingsspørsmål tilfredsstillende ivaretatt, og det er ikke iverksatt eller planlagt konkrete tiltak innenfor dette området.

**Redegjørelse for årsregnskapet.**

Etter styrets oppfatning gir fremlagte resultatregnskap og balanse med noter og kontantstrømoppstilling fyldestgjørende informasjon om driften og om stillingen ved årsskiftet.

Det har ikke inntruffet forhold etter regnskapsårets utgang som ikke er hensyntatt i årsoppgjøret og som er viktige for å bedømme selskapets resultat og stilling.

**Selskapets fremtidige utvikling.**

Autoco Bilutleie AS, styrket av Fords aktuelle og fremtidsrettede produktprogram, gir bedriften god konkurransekraft også i tiden fremover. Dette gir muligheter for ytteligere å befeste posisjonen i det lokale marked.

Eier og bedriftens krav til generell videreutvikling vil over tid styrke selskapet videre.

**Covid-19.**

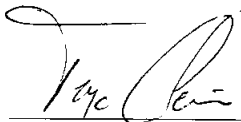
Styret og ledelsen har vurdert effekten av Covid-19 og hvilke konsekvenser dette kan ha for selskapet og vurdert at selskapet ikke er direkte påvirket. Styret presiserer at det normalt er betydelig usikkerhet knyttet til vurderinger av fremtidige forhold.


**Årets resultat.**


For Autoco Bilutleie AS fremkommer regnskapet med et årsunderskudd etter skatt på kr. 143 711 som foreslås dekket inn slik:


Overført fra annen innskutt egenkapital	143 711
<b>Sum overført</b>	<b>143 711</b>

Ski, 20.04.2021

  
Terje Clausen  
Styremedlem

  
Jørgen C. Broch  
Styrets Leder

  
Hans-Petter Andresen  
Daglig Leder

  
Dag Andersen  
Styremedlem



## Resultatregnskap

Autoco Bilutleie AS

Driftsinntekter og driftskostnader	Note	2020	2019
Salgsinntekt	2	3 766 119	3 828 315
Annen driftsinntekt		1 232 025	703 579
<b>Sum driftsinntekter</b>		<b>4 998 144</b>	<b>4 531 894</b>
Avskrivning av driftsmidler og immaterielle eiendeler	4	3 630 662	3 577 634
Annen driftskostnad	3	1 150 528	937 834
<b>Sum driftskostnader</b>		<b>4 781 189</b>	<b>4 515 468</b>
<b>Driftsresultat</b>		<b>216 955</b>	<b>16 425</b>
<b>Finansinntekter og finanskostnader</b>			
Annen finansinntekt		78 629	152 686
Annen finanskostnad		479 755	491 154
<b>Resultat av finansposter</b>		<b>-401 127</b>	<b>-338 469</b>
<b>Ordinært resultat før skattekostnad</b>		<b>-184 172</b>	<b>-322 043</b>
Skattekostnad på ordinært resultat	9	-40 461	-70 850
<b>Arsresultat</b>		<b>-143 711</b>	<b>-251 193</b>
<b>Overføringer</b>			
Overført fra annen egenkapital		143 711	251 193
<b>Sum overføringer</b>	8	<b>-143 711</b>	<b>-251 193</b>



### Balanse

Autoco Bilutleie AS

Eiendeler	Note	2020	2019
<b>Anleggsmidler</b>			
<b>Varige driftsmidler</b>			
Driftsløsøre, inventar o.a. utstyr	4, 6	17 380 627	14 928 004
<b>Sum varige driftsmidler</b>		<u>17 380 627</u>	<u>14 928 004</u>
<b>Sum anleggsmidler</b>		<u>17 380 627</u>	<u>14 928 004</u>
<b>Omløpsmidler</b>			
<b>Fordringer</b>			
Kundefordringer	6	65 795	129 092
Andre kortsiktige fordringer	5, 6, 9	3 925 968	5 651 564
<b>Sum fordringer</b>		<u>3 991 763</u>	<u>5 780 656</u>
Bankinnskudd, kontanter o.l.		244 911	43 556
<b>Sum omløpsmidler</b>		<u>4 236 673</u>	<u>5 824 212</u>
<b>Sum eiendeler</b>		<u>21 617 300</u>	<u>20 752 216</u>

;





**Balanse**


Autoco Bilutleie AS


Egenkapital og gjeld	Note	2020	2019
<b>Innskutt egenkapital</b>			
Aksjekapital	7, 8	2 000 000	2 000 000
Annen innskutt egenkapital	8	3 298 955	3 442 665
<b>Sum innskutt egenkapital</b>		<b>5 298 955</b>	<b>5 442 665</b>
<b>Sum egenkapital</b>		<b>5 298 955</b>	<b>5 442 665</b>
<b>Gjeld</b>			
<b>Avsetning for forpliktelser</b>			
Utsatt skatt	9	1 271 838	1 277 038
<b>Annen langsiktig gjeld</b>			
Gjeld til kredittinstitusjoner	6	14 985 418	13 934 855
<b>Sum annen langsiktig gjeld</b>		<b>14 985 418</b>	<b>13 934 855</b>
<b>Kortsiktig gjeld</b>			
Leverandørgjeld		7 990	2 596
Betalbar skatt	9	0	35 261
Annen kortsiktig gjeld		53 100	59 800
<b>Sum kortsiktig gjeld</b>		<b>61 090</b>	<b>97 657</b>
<b>Sum gjeld</b>		<b>16 318 346</b>	<b>15 309 550</b>
<b>Sum egenkapital og gjeld</b>		<b>21 617 300</b>	<b>20 752 216</b>

Ski, 20.04.2021  
Styret i Autoco Bilutleie AS

  
Jørgen Cato Broch  
styrefører

  
Terje Clausen  
styremedlem

  
Dag Andersen  
styremedlem

  
Hans-Petter Andresen  
daglig leder



## Regnskapsprinsipper

Årsregnskapet er satt opp i samsvar med regnskapsloven og NRS 8 - God regnskapsskikk for små foretak.

### Bruk av estimater

I utarbeidelse av årsregnskapet har man brukt estimater og forutsetninger som har påvirket resultatregnskapet og verdsettelsen av eiendeler og gjeld, samt usikre eiendeler og forpliktelser på balansedagen i henhold til god regnskapsskikk. Områder som i stor grad inneholder slike skjønnsmessige vurderinger, høy grad av kompleksitet, eller områder hvor forutsetninger og estimater er vesentlige for årsregnskapet, er beskrevet i notene.

### Driftsinntekter

Selskapet er et rent bilutleieselskap. Inntekter ved salg av varer og tjenester vurderes til virkelig verdi av vederlaget, netto etter fradrag for merverdiavgift, returer, rabatter og andre avslag. Tjenester inntektsføres i takt med utførelsen.

### Skatt

Skattekostnaden i resultatregnskapet omfatter både periodens betalbare skatt og endring i utsatt skatt. Utsatt skatt er beregnet med 22% på grunnlag av de midlertidige forskjeller som eksisterer mellom regnskapsmessige og skattemessige verdier, samt ligningsmessig underskudd til fremføring ved utgangen av regnskapsåret. Skatteøkende og skattereduserende midlertidige forskjeller som reverserer eller kan reverseres i samme periode er utlignet og nettoført. Oppføring av utsatt skattefordel på netto skattereduserende forskjeller som ikke er utlignet og underskudd til fremføring, begrunnes med antatt fremtidig inntjening. Utsatt skatt og skattefordel som kan balanseføres oppføres netto i balansen.

Skattevirkning av avgitt konsernbidrag er ført mot skattekostnaden og mot betalbar skatt i balansen.

### Klassifisering og vurdering av balanseposter

Eiendeler bestemt til varig eie eller bruk er klassifisert som anleggsmidler. Eiendeler som er knyttet til varekretsløpet er klassifisert som omløpsmidler. Fordringer klassifiseres som omløpsmidler hvis de skal tilbakebetales i løpet av ett år. For gjeld er analoge kriterier lagt til grunn. Første års avdrag på langsiktige fordringer og langsiktig gjeld klassifiseres likevel ikke som omløpsmiddel og kortsiktig gjeld.

### Anskaffelseskost

Anskaffelseskost for eiendeler omfatter kjøpesummen for eiendelen, med fradrag for bonuser, rabatter og lignende, og med tillegg for kjøpsutgifter (frakt, toll, offentlige avgifter som ikke refunderes og eventuelle andre direkte kjøpsutgifter). Ved kjøp i utenlandsk valuta balanseføres eiendelen til kursen på transaksjonstidspunktet.

### Varige driftsmidler

Varige driftsmidler balanseføres og avskrives lineært til restverdi over driftsmidlenes forventede levetid dersom de har antatt levetid over 3 år og har en kostpris som overstiger kr 15 000. Selskapets utleiebiler klassifiseres som varige driftsmidler.

### Fordringer

Kundefordringer oppføres til pålydende etter fradrag for avsetning til forventet tap. Avsetning til tap gjøres på grunnlag av en individuell vurdering av de enkelte fordringene. Andre fordringer, både omløpsfordringer og anleggfordringer, føres opp til det laveste av pålydende og virkelig verdi. Avsetning til tap vurderes på samme måte som for kundefordringer.



## Note 2 Salgsinntekter

	2020	2019
<b>Pr. virksomhetsområde</b>		
Salg av bilutleie	3 766 119	3 828 315
<b>Sum</b>	<b>3 766 119</b>	<b>3 828 315</b>

## Note 3 Lønnskostnader, antall ansatte, godtgjørelser, lån til ansatte mm.

Bedriften har for året ingen ansatte, og har ikke plikt til å ha OTP, men leier tilsvarende 1,5 årsverk. Det er ikke betalt godtgjørelse til daglig leder. Det er ikke gitt lån/sikkerhetsstillelse til daglig leder, styrets leder eller andre nærstående parter.

	2020	2019
<b>Kostnadsført godtgjørelse til revisor</b>		
Lovpålagt revisjon	26 354	20 820
Teknisk bistand med årsregnskap	5 500	5 150
Skatterådgivning (inkl. teknisk bistand med ligningspapirer)	10 680	10 470
Annen bistand (knyttet til selskapets telling av utleiebiler)	5 480	0
<b>Sum</b>	<b>48 014</b>	<b>36 440</b>

## Note 4 Varige driftsmidler

	Utleiebiler	Sum
Anskaffelseskost 01.01.2020	18 990 007	18 990 007
Tilgang	11 874 478	11 874 478
Avgang	9 054 182	9 054 182
Anskaffelseskost 31.12.2020	21 810 303	21 810 303
Akkumulerte avskrivninger	4 429 676	4 429 676
<b>Bokført verdi per 31.12.2020</b>	<b>17 380 627</b>	<b>17 380 627</b>

Årets avskrivninger 3 630 662 3 630 662

Forventet økonomisk levetid 5 år  
Avskrivningsplan Lineær

## Note 5 Mellomværende med selskap i samme konsern m.v.

	Andre kortsiktige fordringer	
	2020	2019
Autoco Industribygg AS	0	170 000
Follo Autoco AS	3 040 813	5 036 000
<b>Sum</b>	<b>3 040 813</b>	<b>5 206 000</b>



## Note 6 Langsiktig gjeld og pantstillelser

<b>Gjeld til kredittinstitusjoner</b>	<b>2020</b>	<b>2019</b>
Lagerkreditt utleiebiler	14 985 418	13 934 855
<b>Sum</b>	<b>14 985 418</b>	<b>13 934 855</b>

## Langsiktig gjeld med forfall senere enn 5 år

Gjeld til kredittinstitusjoner	5 994 167	5 573 940
--------------------------------	-----------	-----------

	<b>2020</b>	<b>2019</b>
<b>Gjeld sikret ved pant</b>	<b>14 985 418</b>	<b>13 934 855</b>

<b>Balansført verdi av pantsatte eiendeler</b>	<b>2020</b>	<b>2019</b>
Væride driftsmidler - utleiebiler	17 380 627	14 928 004
Fordringer	3 991 763	5 780 656
<b>Sum</b>	<b>21 372 390</b>	<b>20 708 660</b>

## Pantobligasjoner overfor kredittinstitusjoner begrenset oppad til:

Væride driftsmidler - utleiebiler	28 000 000	23 000 000
Totalramme Factoring	3 000 000	3 000 000
Selvskyldnerkausjon stilt fra Follo Autoco AS	3 000 000	3 000 000
Ubenyttet kassekreditt	500 000	500 000

## Note 7 Aksjekapital og aksjonærinformasjon

Aksjekapitalen på kr. 2 000 000 består av 2 000 aksjer à kr. 1 000.

### Selskapets aksjonær 31.12.2020

<b>Navn</b>	<b>Antall aksjer</b>	<b>Pålydende</b>	<b>Eierandel</b>
Follo Autoco AS	2 000	1 000	100%

Det er ikke forskjellige aksjeklasser i selskapet.

Det utarbeides ikke konsernregnskap. Follo Autoco AS er eid av Embro AS som har forretningskontor i Nedre vei 8, 3183 Horten hvor en kan få utlevert konsernregnskapet der selskapet inngår.

## Note 8 Egenkapital

	<b>Aksjekapital</b>	<b>Annen innskutt egenkapital</b>	<b>Annen egenkapital</b>	<b>Sum egenkapital</b>
Egenkapital 01.01.2020	2 000 000	3 442 665	0	5 442 665
Årets resultat	0	-143 711	0	-143 711
<b>Egenkapital 31.12.2020</b>	<b>2 000 000</b>	<b>3 298 955</b>	<b>0</b>	<b>5 298 955</b>



## Note 9 Skatt

Skatteeffekten av midlertidige forskjeller og underskudd til fremføring som har gitt opphav til utsatt skatt og utsatte skattefordeler, spesifisert på typer av midlertidige forskjeller:

	2020	2019	Endring
Varige driftsmidler	6 257 938	5 875 903	-382 035
Fordringer	-53 287	-52 685	602
Avsetninger	-18 500	-18 500	0
<b>Sum</b>	<b>6 186 151</b>	<b>5 804 718</b>	<b>-381 434</b>
Akkumulert fremførbart underskudd	-405 071	0	405 071
<b>Grunnlag for beregning av utsatt skatt</b>	<b>5 781 081</b>	<b>5 804 718</b>	<b>23 637</b>
<b>Utsatt skatt (22 %)</b>	<b>1 271 838</b>	<b>1 277 038</b>	<b>5 200</b>
<b>Årets skattekostnad</b>	<b>2020</b>	<b>2019</b>	
Skattepliktig inntekt:			
Ordinært resultat før skatt		-184 172	-322 043
Permanente forskjeller		257	0
Endring i midlertidige forskjeller		-381 434	482 321
<b>Skattepliktig inntekt</b>		<b>-565 349</b>	<b>160 278</b>
Resultatført skatt på ordinært resultat:			
Betalbar skatt		-35 261	35 261
Endring i utsatt skatt		-5 200	-106 111
<b>Skattekostnad ordinært resultat</b>		<b>-40 461</b>	<b>-70 850</b>
Beregning av effektiv skattesats			
Resultat før skatt		-184 172	-322 043
Beregnet skatt av resultat før skatt		-40 518	-70 850
Skatteeffekt av permanente forskjeller		57	0
<b>Sum</b>		<b>-40 461</b>	<b>-70 850</b>
Effektiv skattesats		22,0 %	22,0 %
Betalbar skatt i balansen:			
Betalbar skatt på årets resultat		0	35 261
<b>Sum betalbar skatt i balansen</b>		<b>0</b>	<b>35 261</b>