



ÅRSREGNSKAPET FOR REGNSKAPSÅRET 2024 - GENERELL INFORMASJON

Enheten

Organisasjonsnummer: 989 877 429
Organisasjonsform: Aksjeselskap
Foretaksnavn: BREDVOLD AS
Forretningsadresse: Åsgata 14
8800 SANDNESSJØEN

Regnskapsår

Årsregnskapets periode: 01.01.2024 - 31.12.2024

Konsern

Morselskap i konsern: Nei

Regnskapsregler

Regler for små foretak benyttet: Ja
Benyttet ved utarbeidelsen av årsregnskapet til selskapet: Regnskapslovens alminnelige regler

Årsregnskapet fastsatt av kompetent organ

Bekreftet av representant for selskapet: Thor Bredvold
Dato for fastsettelse av årsregnskapet: 08.05.2025

Grunnlag for avgivelse

År 2024: Årsregnskapet er elektronisk innlevert
År 2023: Tall er hentet fra elektronisk innlevert årsregnskap fra 2024

Det er ikke krav til at årsregnskapet m.v. som sendes til Regnskapsregisteret er undertegnet. Kontrollen på at dette er utført ligger hos revisor/enhetens øverste organ. Sikkerheten ivaretas ved at innsender har rolle/rettighet for innsending av årsregnskapet via Altinn, og ved at det bekreftes at årsregnskapet er fastsatt av kompetent organ.

Brønnøysundregistrene, 31.03.2026



Resultatregnskap

Beløp i: NOK	Note	2024	2023
RESULTATREGNSKAP			
Inntekter			
Salgsinntekt		680 272	648 557
Annen driftsinntekt		2 338 774	1 916 821
Sum inntekter		3 019 046	2 565 378
Kostnader			
Lønnskostnad	1, 2	468 775	666 837
Avskrivning på varige driftsmidler og immaterielle eiendeler	3	40 719	36 397
Nedskrivning av varige driftsmidler og immaterielle eiendeler	3	0	0
Annen driftskostnad		996 529	958 161
Sum kostnader		1 506 023	1 661 395
Driftsresultat		1 513 023	903 983
Finansinntekter og finanskostnader			
Annen renteinntekt		60 143	26 095
Annen finansinntekt		17 579	72 547
Verdiøkning av finansielle instrumenter vurdert til virkelig verdi		1 178 937	841 094
Sum finansinntekter		1 256 659	939 736
Annen rentekostnad		2	2 688
Annen finanskostnad		14 115	92 464
Sum finanskostnader		14 117	95 152
Netto finans		1 242 542	844 584
Resultat før skattekostnad		2 755 564	1 748 566
Skattekostnad	4, 5	410 156	209 214
Årsresultat		2 345 408	1 539 352
Overføringer og disponeringer			
Tilleggsutbytte		100 000	0
Annen egenkapital		2 245 408	1 539 352
Sum overføringer og disponeringer		2 345 408	1 539 352



Resultatregnskap

Beløp i: NOK	Note	2024	2023
---------------------	-------------	-------------	-------------



Balanse

Beløp i: NOK	Note	2024	2023
BALANSE - EIENDELER			
Anleggsmidler			
Immaterielle eiendeler			
Utvikling	3	0	0
Konsesjoner, patenter, lisenser, varemerker ol.	3	0	0
Utsatt skattefordel	4, 5	0	0
Goodwill	3	0	0
Sum immaterielle eiendeler		0	0
Varige driftsmidler			
Tomter, bygninger og annen fast eiendom	3	2 514 702	2 540 340
Maskiner og anlegg	3	2 763	8 473
Skip, rigger, fly og lignende	3	0	0
Driftsløsøre, inventar, verktøy, kontormaskiner, ol.	3	71 435	35 927
Sum varige driftsmidler		2 588 900	2 584 740
Finansielle anleggsmidler			
Investeringer i aksjer og andeler		6 126 607	4 949 709
Andre langsiktige fordringer	6	0	0
Sum finansielle anleggsmidler		6 126 607	4 949 709
Sum anleggsmidler		8 715 507	7 534 449
Omløpsmidler			
Varer			
Fordringer			
Kundefordringer		58 409	0
Andre kortsiktige fordringer	6	46 164	45 609
Sum fordringer		104 573	45 609
Investeringer			
Sum investeringer		0	0
Bankinnskudd, kontanter og lignende			
Bankinnskudd, kontanter og lignende		2 115 015	940 466



Balanse

Beløp i: NOK	Note	2024	2023
Skyldige offentlige avgifter		2 917	15 753
Annen kortsiktig gjeld		57 200	78 650
Sum kortsiktig gjeld		523 504	354 342
Sum gjeld		523 504	354 342
SUM EGENKAPITAL OG GJELD		10 935 095	8 520 525



Brønnøysundregistrene

ÅRSREGNSKAP FOR REGNSKAPSÅRET 2024 - GENERELL INFORMASJON

Journalnummer: 2025 428728

Enheten

Organisasjonsnummer: 989 877 429
Organisasjonsform: Aksjeselskap
Foretaksnavn: BREDVOLD AS
Forretningsadresse: Åsgata 14
8800 SANDNESSJØEN

Regnskapsår

Årsregnskapets periode: 01.01.2024 - 31.12.2024

Konsern

Morselskap i konsern: Nei

Regnskapsregler

Regler for små foretak benyttet: Ja
Benyttet ved utarbeidelsen av årsregnskapet til selskapet: Regnskapslovens alminnelige regler

Årsregnskapet fastsatt av kompetent organ

Bekreftet av representant for selskapet: Thor Bredvold
Dato for fastsettelse av årsregnskapet: 08.05.2025

Revisjon

Selskapet har besluttet at årsregnskapet ikke skal revideres: Ja
Årsregnskapet er utarbeidet av ekstern autorisert regnskapsfører: Ja
Ekstern autorisert regnskapsfører har i løpet av regnskapsåret bistått ved den løpende regnskapsføringen eller utført andre tjenester for selskapet enn å utarbeide årsregnskapet: Ja

Grunnlag for avgivelse

År 2024: Årsregnskap er elektronisk innlevert.
År 2023: Tall er hentet fra elektronisk innlevert årsregnskap fra 2024.

Det er ikke krav til at årsregnskapet m.v. som sendes til Regnskapsregisteret er undertegnet. Kontrollen på at dette er utført ligger hos revisor/enhetens øverste organ. Sikkerheten ivaretas ved at innsender har rolle/rettighet for innsending av årsregnskapet via Altinn, og ved at det bekreftes at årsregnskapet er fastsatt av kompetent organ.

Brønnøysundregistrene, 13.05.2025

Brønnøysundregistrene
Postadresse: Postboks 900, 8910 Brønnøysund
Telefon: 75 00 75 00
E-post: firmapost@brreg.no Internett: www.brreg.no
Organisasjonsnummer: 974 760 673



Organisasjonsnr: 989 877 429
BREDVOLD AS

RESULTATREGNSKAP

Beløp i: NOK	Note	2024	2023
RESULTATREGNSKAP			
Inntekter			
Salgsinntekt		680 272	648 557
Annen driftsinntekt		2 338 774	1 916 821
Sum inntekter		3 019 046	2 565 378
Kostnader			
Lønnskostnad	1, 2	468 775	666 837
Avskrivning på varige driftsmidler og immaterielle eiendeler	3	40 719	36 397
Nedskrivning av varige driftsmidler og immaterielle eiendeler	3	0	0
Annen driftskostnad		996 529	958 161
Sum kostnader		1 506 023	1 661 395
Driftsresultat		1 513 023	903 983
Finansinntekter og finanskostnader			
Annen renteinntekt		60 143	26 095
Annen finansinntekt		17 579	72 547
Verdiøkning av finansielle instrumenter vurdert til virkelig verdi		1 178 937	841 094
Sum finansinntekter		1 256 659	939 736
Annen rentekostnad		2	2 688
Annen finanskostnad		14 115	92 464
Sum finanskostnader		14 117	95 152
Netto finans		1 242 542	844 584
Resultat før skattekostnad		2 755 564	1 748 566
Skattekostnad	4, 5	410 156	209 214
Årsresultat		2 345 408	1 539 352
Overføringer og disponeringer			
Tilleggsutbytte		100 000	0
Annen egenkapital		2 245 408	1 539 352
Sum overføringer og disponeringer		2 345 408	1 539 352



Organisasjonsnr: 989 877 429
BREDVOLD AS

BALANSE

Beløp i: NOK	Note	2024	2023
BALANSE - EIENDELER			
Anleggsmidler			
Immaterielle eiendeler			
Utvikling	3	0	0
Konsesjoner, patenter, lisenser, varemerker ol.	3	0	0
Utsatt skattefordel	4, 5	0	0
Goodwill	3	0	0
Sum immaterielle eiendeler		0	0
Varige driftsmidler			
Tomter, bygninger og annen fast eiendom	3	2 514 702	2 540 340
Maskiner og anlegg	3	2 763	8 473
Skip, rigger, fly og lignende	3	0	0
Driftsløsøre, inventar, verktøy, kontormaskiner, ol.	3	71 435	35 927
Sum varige driftsmidler		2 588 900	2 584 740
Finansielle anleggsmidler			
Investeringer i aksjer og andeler		6 126 607	4 949 709
Andre langsiktige fordringer	6	0	0
Sum finansielle anleggsmidler		6 126 607	4 949 709
Sum anleggsmidler		8 715 507	7 534 449
Omløpsmidler			
Varer			
Fordringer			
Kundefordringer		58 409	0
Andre kortsiktige fordringer	6	46 164	45 609
Sum fordringer		104 573	45 609
Investeringer		0	0
Bankinnskudd, kontanter og lignende		2 115 015	940 466
Bankinnskudd, kontanter og lignende		2 115 015	940 466
Sum bankinnskudd, kontanter og lignende		2 115 015	940 466



Sum omløpsmidler		2 219 588	986 076
SUM EIENDELER		10 935 095	8 520 525
BALANSE - EGENKAPITAL OG GJELD			
Egenkapital			
Innskutt egenkapital			
Aksjekapital	7, 8	700 000	700 000
Beholdning av egne aksjer	7, 8	0	0
Overkurs	8	7 000	7 000
Ikke registrert kapitalforhøyelse		0	0
Annen innskutt egenkapital	8	0	0
Sum innskutt egenkapital		707 000	707 000
Opptjent egenkapital			
Fond	8	0	0
Annen egenkapital	8	9 704 591	7 459 183
Udekket tap	8	0	0
Sum opptjent egenkapital		9 704 591	7 459 183
Sum egenkapital		10 411 591	8 166 183
Gjeld			
Langsiktig gjeld			
Utsatt skatt	4, 5	0	0
Sum avsetninger for forpliktelse		0	0
Annen langsiktig gjeld		0	0
Sum annen langsiktig gjeld		0	0
Sum langsiktig gjeld		0	0
Kortsiktig gjeld			
Leverandørgjeld		53 231	50 350
Betalbar skatt	4, 5	410 156	209 589
Skyldige offentlige avgifter		2 917	15 753
Annen kortsiktig gjeld		57 200	78 650
Sum kortsiktig gjeld		523 504	354 342
Sum gjeld		523 504	354 342
SUM EGENKAPITAL OG GJELD		10 935 095	8 520 525



Organisasjonsnr: 989 877 429
BREDVOLD AS

NOTEOPPLYSNINGER - SELSKAP - alle poster oppgitt i hele tall

Note

Regnskapsprinsipper

Årsregnskapet er satt opp i samsvar med regnskapsloven og god regnskapsskikk for små foretak. Salgsinntekter Inntektsføring ved salg av varer skjer på leveringstidspunktet. Tjenester inntektsføres etter hvert som de leveres. Klassifisering og vurdering av balanseposter Anleggsmidler er eiendeler bestemt til varig eie eller bruk. Eiendeler som er knyttet til varekretsløpet er klassifisert som omløpsmidler. Fordringer klassifiseres som omløpsmidler hvis de forfaller til betaling innen ett år etter transaksjonsdagen. Tilsvarende klassifiseres gjeld som kortsiktig hvis gjelden forfaller til betaling innen ett år. Omløpsmidler vurderes til laveste av anskaffelseskost og virkelig verdi. Kortsiktig gjeld balanseføres til nominelt beløp på etableringstidspunktet. Anleggsmidler vurderes til anskaffelseskost. Varige anleggsmidler avskrives etter en fornuftig avskrivningsplan. Anleggsmidlene nedskrives til virkelig verdi ved verdifall som ikke forventes å være forbigående. Langsiktig gjeld med unntak av andre avsetninger balanseføres til nominelt beløp på etableringstidspunktet. Fordringer Kundefordringer og andre fordringer er oppført i balansen til pålydende etter fradrag for avsetning til forventet tap. Avsetning til tap gjøres på grunnlag av individuelle vurderinger av de enkelte fordringene. Varige driftsmidler Varige driftsmidler balanseføres og avskrives over driftsmidlenes levetid dersom de har antatt levetid over 3 år og har en kostpris som overstiger kr 30 000. Direkte vedlikehold av driftsmidler kostnadsføres løpende under driftskostnader, mens påkostninger eller forbedringer tillegges driftsmidlets kostpris og avskrives i takt med driftsmidlet. Forøvrig er følgende regnskapsprinsipper anvendt: Leieavtaler er ikke balanseført. Skatt Skattekostnaden i resultatregnskapet omfatter både periodens betalbare skatt og endring i utsatt skatt. Utsatt skatt er beregnet med 22% på grunnlag av de midlertidige forskjeller som eksisterer mellom regnskapsmessige og skattemessige verdier, samt skattemessig underskudd til fremføring ved utgangen av regnskapsåret. Skatteøkende og skattereduserende midlertidige forskjeller som reverserer eller kan reversere i samme periode er fastsatt og skattevirkningen er beregnet på nettogrunnlaget. Selskapet har ikke endret regnskapsprinsipp fra 2023 til 2024.

Note

1

Antall årsverk i regnskapsåret

0.00

Note

2

Spesifisering av resultatregnskapet

Lønnskostnader

<u>Lønn</u>	<u>Årets</u>	<u>Fjorårets</u>
-------------	--------------	------------------



	457200.00	628650.00
<u>Folketrygdavgift</u>	<u>Årets</u>	<u>Fjorårets</u>
	11575.00	38187.00
<u>Sum lønnskostnader</u>	<u>Årets</u>	<u>Fjorårets</u>
	468775.00	666837.00

Note

Ekstraordinære inntekter og kostnader

<u>Sum</u>	<u>Beløp</u>
------------	--------------

Note

3

Varige driftsmidler og immaterielle eiendeler

<u>Anskaffelseskost 01.01.</u>	<u>Varige driftsmidler</u>	<u>Immaterielle eiend.</u>
	2645039.00	0.00
<u>Tilgang i året</u>	<u>Varige driftsmidler</u>	<u>Immaterielle eiend.</u>
	44879.00	0.00
<u>Anskaffelseskost 31.12.</u>	<u>Varige driftsmidler</u>	<u>Immaterielle eiend.</u>
	2689918.00	0.00
<u>Samlede av-/nedskrivn.</u>	<u>Varige driftsmidler</u>	<u>Immaterielle eiend.</u>
	101019.00	0.00
<u>Balanseført verdi 31.12.</u>	<u>Varige driftsmidler</u>	<u>Immaterielle eiend.</u>
	2588899.00	0.00
<u>Årets av-/nedskrivn.</u>	<u>Varige driftsmidler</u>	<u>Immaterielle eiend.</u>
	40719.00	0.00

Anskaffelseskost - balanseførte lånekostnader, egentilvirkede anleggsmidler

Goodwill spesifisert for hvert enkelt virksomhetskjøp

Avskrivningsplan for goodwill som er lenger enn fem år - begrunnelse

Mer om varige driftsmidler/immaterielle eiendeler

Konsernregnskap

Morselskapet sitt navn

Forretningskontor for morselskapet



Begrunnelse for at datterselskap er utelatt fra konsolideringen

Konsern, tilknyttet selskap m.v. - fordringer og gjeld

Fordringer

<u>Samlet beløp - tilknyttet selskap</u>	<u>Årets</u>	<u>Fjorårets</u>
--	--------------	------------------

<u>Samlet beløp - foretak i samme konsern</u>	<u>Årets</u>	<u>Fjorårets</u>
---	--------------	------------------

<u>Samlet beløp - foretak i samme konsern</u>	<u>Årets</u>	<u>Fjorårets</u>
---	--------------	------------------

<u>Samlet beløp - felles kontrollert virksomhet</u>	<u>Årets</u>	<u>Fjorårets</u>
---	--------------	------------------

<u>Pantstillelse</u>	<u>Beløp</u>
----------------------	--------------

<u>Beholdning av egne aksjer</u>	<u>Antall</u>	<u>Pålydende</u>	<u>Andel av aksjek.</u>
----------------------------------	---------------	------------------	-------------------------

Note

6

Lån og sikkerhetsstillelse til medlemmer

Er det gitt lån eller sikkerhetsstillelse til ledende personer: Nei

Opplysninger om:

Medlemmer av:

Mer om lån og sikkerhetsstillelse



Årsregnskap for
BREDVOLD AS
989877429
Regnskapsår
01.01.2024 - 31.12.2024



BREDVOLD AS
989 877 429

Resultatregnskap

	Note	2024	2023
Driftsinntekter			
Salgsinntekt		680 272	648 557
Annen driftsinntekt		2 338 774	1 916 821
Sum driftsinntekter		3 019 046	2 565 378
Driftskostnader			
Lønnskostnad	1, 2	-468 775	-666 837
Avskrivning på varige driftsmidler og immaterielle eiendeler	3	-40 719	-36 397
Annen driftskostnad		-996 529	-958 161
Sum driftskostnader		-1 506 023	-1 661 395
Driftsresultat		1 513 023	903 983
Finansinntekter			
Annen renteinntekt		60 143	26 095
Annen finansinntekt		17 579	72 547
Verdiøkning av finansielle instrumenter vurdert til virkelig verdi		1 178 937	841 094
Sum finansinntekter		1 256 659	939 736
Finanskostnader			
Annen rentekostnad		-2	-2 688
Annen finanskostnad		-14 115	-92 464
Sum finanskostnader		-14 117	-95 152
Netto finans		1 242 542	844 584
Resultat før skattekostnad		2 755 564	1 748 566
Skattekostnad	4, 5	-410 156	-209 214
Årsresultat		2 345 408	1 539 352
Overføringer			
Tilleggsutbytte		100 000	0
Annen egenkapital		2 245 408	1 539 352
Sum overføringer		2 345 408	1 539 352



BREDVOLD AS
989 877 429

Balanse

	Note	31.12.2024	31.12.2023
EIENDELER			
Anleggsmidler			
Varige driftsmidler			
Tomter, bygninger og annen fast eiendom	3	2 514 702	2 540 340
Maskiner og anlegg	3	2 763	8 473
Driftsløsøre, inventar, verktøy, kontormaskiner, ol.	3	71 435	35 927
Sum varige driftsmidler		2 588 900	2 584 740
Finansielle anleggsmidler			
Investeringer i aksjer og andeler		6 126 607	4 949 709
Sum finansielle anleggsmidler		6 126 607	4 949 709
Sum anleggsmidler		8 715 507	7 534 449
Omløpsmidler			
Fordringer			
Kundefordringer		58 409	0
Andre kortsiktige fordringer	6	46 164	45 609
Sum fordringer		104 573	45 609
Bankinnskudd, kontanter og lignende			
Bankinnskudd, kontanter og lignende		2 115 015	940 466
Sum bankinnskudd, kontanter og lignende		2 115 015	940 466
Sum omløpsmidler		2 219 588	986 076
SUM EIENDELER		10 935 095	8 520 525



BREDVOLD AS
989 877 429

Balanse

	Note	31.12.2024	31.12.2023
EGENKAPITAL OG GJELD			
Egenkapital			
Innskutt egenkapital			
Aksjekapital	7, 8	700 000	700 000
Overkurs	8	7 000	7 000
Sum innskutt egenkapital		707 000	707 000
Opptjent egenkapital			
Annen egenkapital	8	9 704 591	7 459 183
Sum opptjent egenkapital		9 704 591	7 459 183
Sum egenkapital		10 411 591	8 166 183
Gjeld			
Kortsiktig gjeld			
Leverandørgjeld		53 231	50 350
Betalbar skatt	4, 5	410 156	209 589
Skyldige offentlige avgifter		2 917	15 753
Annen kortsiktig gjeld		57 200	78 650
Sum kortsiktig gjeld		523 504	354 342
Sum gjeld		523 504	354 342
SUM EGENKAPITAL OG GJELD		10 935 095	8 520 525

SANDNESSJØEN, 08.05.2025

Thor Bredvold
styrets leder / daglig leder



BREDVOLD AS
989 877 429

Noter

Regnskapsprinsipper

Årsregnskapet er satt opp i samsvar med regnskapsloven og god regnskapsskikk for små foretak.

Salgsinntekter

Inntektsføring ved salg av varer skjer på leveringstidspunktet. Tjenester inntektsføres etter hvert som de leveres.

Klassifisering og vurdering av balanseposter

Anleggsmidler er eiendeler bestemt til varig eie eller bruk. Eiendeler som er knyttet til varekretsløpet er klassifisert som omløpsmidler. Fordringer klassifiseres som omløpsmidler hvis de forfaller til betaling innen ett år etter transaksjonsdagen. Tilsvarende klassifiseres gjeld som kortsiktig hvis gjelden forfaller til betaling innen ett år.

Omløpsmidler vurderes til laveste av anskaffelseskost og virkelig verdi. Kortsiktig gjeld balanseføres til nominelt beløp på etableringstidspunktet. Anleggsmidler vurderes til anskaffelseskost. Varige anleggsmidler avskrives etter en fornuftig avskrivningsplan. Anleggsmidlene nedskrives til virkelig verdi ved verdifall som ikke forventes å være forbigående. Langsiktig gjeld med unntak av andre avsetninger balanseføres til nominelt beløp på etableringstidspunktet.

Fordringer

Kundefordringer og andre fordringer er oppført i balansen til pålydende etter fradrag for avsetning til forventet tap. Avsetning til tap gjøres på grunnlag av individuelle vurderinger av de enkelte fordringene.

Varige driftsmidler

Varige driftsmidler balanseføres og avskrives over driftsmidlenes levetid dersom de har antatt levetid over 3 år og har en kostpris som overstiger kr 30 000. Direkte vedlikehold av driftsmidler kostnadsføres løpende under driftskostnader, mens påkostninger eller forbedringer tillegges driftsmidlets kostpris og avskrives i takt med driftsmidlet.

Forøvrig er følgende regnskapsprinsipper anvendt:

Leieavtaler er ikke balanseført.

Skatt

Skattekostnaden i resultatregnskapet omfatter både periodens betalbare skatt og endring i utsatt skatt. Utsatt skatt er beregnet med 22% på grunnlag av de midlertidige forskjeller som eksisterer mellom regnskapsmessige og skattemessige verdier, samt skattemessig underskudd til fremføring ved utgangen av regnskapsåret. Skatteøkende og skattereduserende midlertidige forskjeller som reverserer eller kan reversere i samme periode er fastsatt og skattevirkningen er beregnet på nettogrunnlaget.

Selskapet har ikke endret regnskapsprinsipp fra 2023 til 2024.

Note 1 - Antall årsverk

Selskapet har i regnskapsåret sysselsatt totalt 1 årsverk.



BREDVOLD AS
989 877 429

Note 2 - Lønnskostnader

Spesifikasjon av lønnskostnader	2024	2023
Lønn	457 200	628 650
Arbeidsgiveravgift	11 575	38 187
Pensjonskostnader	0	0
Andre relaterte ytelser	0	0
Sum	468 775	666 837

Note 3 - Varige driftsmidler og immaterielle eiendeler

	Varige driftsmidler
Anskaffelseskost 01.01.	2 645 039
Tilgang i året	44 879
Avgang i året	0
Anskaffelseskost 31.12.	2 689 918
Samlede avskrivninger, nedskrivninger og reverseringer av nedskrivninger	-101 019
Balansført verdi per 31.12.	2 588 899
Avskrivninger, nedskrivninger og reverseringer av nedskrivninger i regnskapsåret	40 719

Note 4 - Spesifisering av skatt

Skattekostnad	2024	2023
Betalbar skatt på alminnelig inntekt	410 156	209 589
+/- Endringer i utsatt skatt/utsatt skattefordel	0	-375
Skattekostnad	410 156	209 214
Skattepliktig inntekt		
Resultat før skatt	2 755 564	1 748 566
Permanente forskjeller	-914 068	-821 168
+/- Endring i midlertidige forskjeller	22 848	25 279
Skattepliktig inntekt	1 864 345	952 678
Betalbar skatt i balansen		
Betalbar skatt på årets resultat	410 156	209 589
Betalbar skatt i balansen	410 156	209 589

Note 5 - Midlertidige forskjeller - utsatt skatt/skattefordel

Utsatt skatt/utsatt skattefordel i balansen avsettes på grunnlag av forskjeller mellom regnskapsmessige og skattemessige verdier i henhold til norsk regnskapsstandard for skatt.

Midlertidige skatteøkende og skattereduserende forskjeller som kan utlignes er nettoført.

Midlertidige forskjeller knyttet til:	01.01.2024	31.12.2024	Endring
Anleggsmidler	-23 575	-46 424	22 848
Netto forskjeller	-23 575	-46 424	22 848
Skattereduserende forskjeller som ikke kan utlignes	23 575	46 424	-22 848
Sum midlertidige forskjeller som inngår i grunnlag for utsatt skatt/skattefordel	0	0	0
Utsatt skatt 31.12.2024 basert på 22 %	0	0	0



BREDVOLD AS
989 877 429

Note 6 - Lån og sikkerhetsstillelse til ledende personer, eiere med videre

Det er ikke gitt lån eller sikkerhetsstillelse til medlemmer av styrende organer.

Note 7 - Aksjekapital

Aksjeklasse	Antall aksjer	Aksjenes pålydende	Bokført verdi
Ordinære	700	1 000	700 000

Aksjonærer	Antall aksjer	Eierandel %	Aksjeklasse
BREDVOLD THOR	700	100,00	Ordinære

Note 8 - Egenkapital

	Aksjekapital	Overkurs	Opptjent egenkapital	Sum
Egenkapital 31.12.2023	700 000	7 000	7 459 183	8 166 183
Årsresultat	0	0	2 345 408	2 345 408
Tilleggsutbytte i løpet av året, basert på siste fastsatte regnskap	0	0	-100 000	-100 000
Egenkapital 31.12.2024	700 000	7 000	9 704 591	10 411 591



Arsoppgjør for
BREDVOLD AS
989877429

01.01.2024 - 31.12.2024

Innhold	Side
Resultatregnskap	2
Eiendeler	3
Egenkapital og gjeld	4
Noter	5



BREDVOLD AS
989 877 429



Resultatregnskap

	Note	2024	2023
Driftsinntekter			
Salgsinntekt		680 272	648 557
Annen driftsinntekt		2 338 774	1 916 821
Sum driftsinntekter		3 019 046	2 565 378
Driftskostnader			
Lønnskostnad	1, 2	-468 775	-666 837
Avskrivning på varige driftsmidler og immaterielle eiendeler	3	-40 719	-36 397
Annen driftskostnad		-996 529	-958 161
Sum driftskostnader		-1 506 023	-1 661 395
Driftsresultat		1 513 023	903 983
Finansinntekter			
Annen renteinntekt		60 143	26 095
Annen finansinntekt		17 579	72 547
Verdiøkning av finansielle instrumenter vurdert til virkelig verdi		1 178 937	841 094
Sum finansinntekter		1 256 659	939 736
Finanskostnader			
Annen rentekostnad		-2	-2 688
Annen finanskostnad		-14 115	-92 464
Sum finanskostnader		-14 117	-95 152
Netto finans		1 242 542	844 584
Resultat før skattekostnad		2 755 564	1 748 566
Skattekostnad	4, 5	-410 156	-209 214
Årsresultat		2 345 408	1 539 352
Overføringer			
Tilleggsutbytte		100 000	0
Annen egenkapital		2 245 408	1 539 352
Sum overføringer		2 345 408	1 539 352



BREDVOLD AS
989 877 429

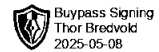


Balanse

	Note	31.12.2024	31.12.2023
EIENDELER			
Anleggsmidler			
Varige driftsmidler			
Tomter, bygninger og annen fast eiendom	3	2 514 702	2 540 340
Maskiner og anlegg	3	2 763	8 473
Driftsløsøre, inventar, verktøy, kontormaskiner, ol.	3	71 435	35 927
Sum varige driftsmidler		2 588 900	2 584 740
Finansielle anleggsmidler			
Investeringer i aksjer og andeler		6 126 607	4 949 709
Sum finansielle anleggsmidler		6 126 607	4 949 709
Sum anleggsmidler		8 715 507	7 534 449
Omløpsmidler			
Fordringer			
Kundefordringer		58 409	0
Andre kortsiktige fordringer	6	46 164	45 609
Sum fordringer		104 573	45 609
Bankinnskudd, kontanter og lignende			
Bankinnskudd, kontanter og lignende		2 115 015	940 466
Sum bankinnskudd, kontanter og lignende		2 115 015	940 466
Sum omløpsmidler		2 219 588	986 076
SUM EIENDELER		10 935 095	8 520 525



BREDVOLD AS
989 877 429



Balanse

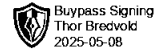
	Note	31.12.2024	31.12.2023
EGENKAPITAL OG GJELD			
Egenkapital			
Innskutt egenkapital			
Aksjekapital	7, 8	700 000	700 000
Overkurs	8	7 000	7 000
Sum innskutt egenkapital		707 000	707 000
Opptjent egenkapital			
Annen egenkapital	8	9 704 591	7 459 183
Sum opptjent egenkapital		9 704 591	7 459 183
Sum egenkapital		10 411 591	8 166 183
Gjeld			
Kortsiktig gjeld			
Leverandørgjeld		53 231	50 350
Betalbar skatt	4, 5	410 156	209 589
Skyldige offentlige avgifter		2 917	15 753
Annen kortsiktig gjeld		57 200	78 650
Sum kortsiktig gjeld		523 504	354 342
Sum gjeld		523 504	354 342
SUM EGENKAPITAL OG GJELD		10 935 095	8 520 525

SANDNESSJØEN, 08.05.2025

Thor Bredvold
styrets leder / daglig leder



BREDVOLD AS
989 877 429



Noter

Regnskapsprinsipper

Årsregnskapet er satt opp i samsvar med regnskapsloven og god regnskapsskikk for små foretak.

Salgsinntekter

Inntektsføring ved salg av varer skjer på leveringstidspunktet. Tjenester inntektsføres etter hvert som de leveres.

Klassifisering og vurdering av balanseposter

Anleggsmidler er eiendeler bestemt til varig eie eller bruk. Eiendeler som er knyttet til varekretsløpet er klassifisert som omløpsmidler. Fordringer klassifiseres som omløpsmidler hvis de forfaller til betaling innen ett år etter transaksjonsdagen. Tilsvarende klassifiseres gjeld som kortsiktig hvis gjelden forfaller til betaling innen ett år.

Omløpsmidler vurderes til laveste av anskaffelseskost og virkelig verdi. Kortsiktig gjeld balanseføres til nominelt beløp på etableringstidspunktet. Anleggsmidler vurderes til anskaffelseskost. Varige anleggsmidler avskrives etter en fornuftig avskrivningsplan. Anleggsmidlene nedskrives til virkelig verdi ved verdifall som ikke forventes å være forbigående. Langsiktig gjeld med unntak av andre avsetninger balanseføres til nominelt beløp på etableringstidspunktet.

Fordringer

Kundefordringer og andre fordringer er oppført i balansen til pålydende etter fradrag for avsetning til forventet tap. Avsetning til tap gjøres på grunnlag av individuelle vurderinger av de enkelte fordringene.

Varige driftsmidler

Varige driftsmidler balanseføres og avskrives over driftsmidlenes levetid dersom de har antatt levetid over 3 år og har en kostpris som overstiger kr 30 000. Direkte vedlikehold av driftsmidler kostnadsføres løpende under driftskostnader, mens påkostninger eller forbedringer tillegges driftsmidlets kostpris og avskrives i takt med driftsmidlet.

Forøvrig er følgende regnskapsprinsipper anvendt:

Leieavtaler er ikke balanseført.

Skatt

Skattekostnaden i resultatregnskapet omfatter både periodens betalbare skatt og endring i utsatt skatt. Utsatt skatt er beregnet med 22% på grunnlag av de midlertidige forskjeller som eksisterer mellom regnskapsmessige og skattemessige verdier, samt skattemessig underskudd til fremføring ved utgangen av regnskapsåret. Skatteøkende og skattereduserende midlertidige forskjeller som reverserer eller kan reversere i samme periode er fastsatt og skattevirkningen er beregnet på nettogrunnlaget.

Selskapet har ikke endret regnskapsprinsipp fra 2023 til 2024.

Note 1 - Antall årsverk

Selskapet har i regnskapsåret sysselsatt totalt 1 årsverk.



BREDVOLD AS
989 877 429



Note 2 - Lønnskostnader

Spesifikasjon av lønnskostnader	2024	2023
Lønn	457 200	628 650
Arbeidsgiveravgift	11 575	38 187
Pensjonskostnader	0	0
Andre relaterte ytelser	0	0
Sum	468 775	666 837

Note 3 - Varige driftsmidler og immaterielle eiendeler

	Varige driftsmidler
Anskaffelseskost 01.01.	2 645 039
Tilgang i året	44 879
Avgang i året	0
Anskaffelseskost 31.12.	2 689 918
Samlede avskrivninger, nedskrivninger og reverseringer av nedskrivninger	-101 019
Balansført verdi per 31.12.	2 588 899
Avskrivninger, nedskrivninger og reverseringer av nedskrivninger i regnskapsåret	40 719

Note 4 - Spesifisering av skatt

Skattekostnad	2024	2023
Betalbar skatt på alminnelig inntekt	410 156	209 589
+/- Endringer i utsatt skatt/utsatt skattefordel	0	-375
Skattekostnad	410 156	209 214
Skattepliktig inntekt		
Resultat før skatt	2 755 564	1 748 566
Permanente forskjeller	-914 068	-821 168
+/- Endring i midlertidige forskjeller	22 848	25 279
Skattepliktig inntekt	1 864 345	952 678
Betalbar skatt i balansen		
Betalbar skatt på årets resultat	410 156	209 589
Betalbar skatt i balansen	410 156	209 589

Note 5 - Midlertidige forskjeller - utsatt skatt/skattefordel


Utsatt skatt/utsatt skattefordel i balansen avsettes på grunnlag av forskjeller mellom regnskapsmessige og skattemessige verdier i henhold til norsk regnskapsstandard for skatt.

Midlertidige skatteøkende og skattereduserende forskjeller som kan utlignes er nettoført.

Midlertidige forskjeller knyttet til:	01.01.2024	31.12.2024	Endring
Anleggsmidler	-23 575	-46 424	22 848
Netto forskjeller	-23 575	-46 424	22 848
Skattereduserende forskjeller som ikke kan utlignes	23 575	46 424	-22 848
Sum midlertidige forskjeller som inngår i grunnlag for utsatt skatt/skattefordel	0	0	0
Utsatt skatt 31.12.2024 basert på 22 %	0	0	0



BREDVOLD AS
989 877 429



Note 6 - Lån og sikkerhetsstillelse til ledende personer, eiere med videre

Det er ikke gitt lån eller sikkerhetsstillelse til medlemmer av styrende organer.

Note 7 - Aksjekapital

Aksjeklasse	Antall aksjer	Aksjenes pålydende	Bokført verdi
Ordinære	700	1 000	700 000

Aksjonærer	Antall aksjer	Eierandel %	Aksjeklasse
BREDVOLD THOR	700	100,00	Ordinære

Note 8 - Egenkapital

	Aksjekapital	Overkurs	Opptjent egenkapital	Sum
Egenkapital 31.12.2023	700 000	7 000	7 459 183	8 166 183
Årsresultat	0	0	2 345 408	2 345 408
Tilleggsutbytte i løpet av året, basert på siste fastsatte regnskap	0	0	-100 000	-100 000
Egenkapital 31.12.2024	700 000	7 000	9 704 591	10 411 591