



## ÅRSREGNSKAPET FOR REGNSKAPSÅRET 2022 - GENERELL INFORMASJON

### Enheten

Organisasjonsnummer: 917 337 845  
Organisasjonsform: Aksjeselskap  
Foretaksnavn: HAUGALAND BILBERGING AS  
Forretningsadresse: Spannavegen 144  
5535 HAUGESUND

### Regnskapsår

Årsregnskapets periode: 01.01.2022 - 31.12.2022

### Konsern

Morselskap i konsern: Nei

### Regnskapsregler

Regler for små foretak benyttet: Ja  
Benyttet ved utarbeidelsen av årsregnskapet til selskapet: Regnskapslovens alminnelige regler

### Årsregnskapet fastsatt av kompetent organ

Bekreftet av representant for selskapet: Georg Hillestad  
Dato for fastsettelse av årsregnskapet: 01.06.2023

### Grunnlag for avgivelse

År 2022: Årsregnskapet er elektronisk innlevert  
År 2021: Tall er hentet fra elektronisk innlevert årsregnskap fra 2022

*Det er ikke krav til at årsregnskapet m.v. som sendes til Regnskapsregisteret er undertegnet. Kontrollen på at dette er utført ligger hos revisor/enhetens øverste organ. Sikkerheten ivaretas ved at innsender har rolle/rettighet for innsending av årsregnskapet via Altinn, og ved at det bekreftes at årsregnskapet er fastsatt av kompetent organ.*

Brønnøysundregistrene, 05.07.2024



## Resultatregnskap

Beløp i: NOK	Note	2022	2021
<b>RESULTATREGNSKAP</b>			
<b>Inntekter</b>			
Salgsinntekt		20 870 415	12 988 009
Annen driftsinntekt	2	1 038 378	959 751
<b>Sum inntekter</b>		<b>21 908 793</b>	<b>13 947 760</b>
<b>Kostnader</b>			
Varekostnad		72 658	20 016
Lønnskostnad	1	8 410 045	5 625 138
Avskrivning av driftsmidler og immaterielle eiendeler	2	1 989 606	1 685 712
Annen driftskostnad		9 538 999	5 344 847
<b>Sum kostnader</b>		<b>20 011 308</b>	<b>12 675 713</b>
<b>Driftsresultat</b>		<b>1 897 485</b>	<b>1 272 047</b>
<b>Finansinntekter og finanskostnader</b>			
Annen renteinntekt		36	3 572
Annen finansinntekt		34 152	28 456
<b>Sum finansinntekter</b>		<b>34 188</b>	<b>32 028</b>
Annen rentekostnad		290 653	190 500
<b>Sum finanskostnader</b>		<b>290 653</b>	<b>190 500</b>
<b>Netto finans</b>		<b>-256 464</b>	<b>-158 472</b>
<b>Ordinært resultat før skattekostnad</b>		<b>1 641 021</b>	<b>1 113 574</b>
Skattekostnad	3	361 862	244 986
<b>Ordinært resultat etter skattekostnad</b>		<b>1 279 159</b>	<b>868 588</b>
<b>Årsresultat</b>		<b>1 279 159</b>	<b>868 588</b>
<b>Årsresultat etter minoritetsinteresser</b>		<b>1 279 159</b>	<b>868 588</b>
<b>Totalresultat</b>		<b>1 279 159</b>	<b>868 588</b>
<b>Overføringer og disponeringer</b>			



## Resultatregnskap

<b>Beløp i: NOK</b>	<b>Note</b>	<b>2022</b>	<b>2021</b>
Avsatt til annen egenkapital		1 279 159	868 588
<b>Sum overføringer og disponeringer</b>		<b>1 279 159</b>	<b>868 588</b>



## Balanse

Beløp i: NOK	Note	2022	2021
<b>BALANSE - EIENDELER</b>			
<b>Anleggsmidler</b>			
<b>Immaterielle eiendeler</b>			
Sum immaterielle eiendeler		750 100	
<b>Sum immaterielle eiendeler</b>		<b>750 100</b>	
<b>Varige driftsmidler</b>			
Transportmidler		11 312 501	8 325 080
Driftsløsøre, inventar o.a. utstyr			22 462
<b>Sum varige driftsmidler</b>	2, 4	<b>11 312 501</b>	<b>8 347 542</b>
<b>Finansielle anleggsmidler</b>			
Andre langsiktige fordringer		407 273	748 200
<b>Sum finansielle anleggsmidler</b>		<b>407 273</b>	<b>748 200</b>
<b>Sum anleggsmidler</b>		<b>12 469 873</b>	<b>9 095 742</b>
<b>Omløpsmidler</b>			
<b>Varer</b>			
<b>Fordringer</b>			
Kundefordringer		4 333 714	1 156 552
Andre kortsiktige fordringer		522 375	336 174
Konsernfordringer		144 895	144 895
<b>Sum fordringer</b>		<b>5 000 984</b>	<b>1 637 622</b>
<b>Bankinnskudd, kontanter og lignende</b>			
Bankinnskudd, kontanter o.l.		1 044 852	3 375 435
<b>Sum bankinnskudd, kontanter og lignende</b>		<b>1 044 852</b>	<b>3 375 435</b>
<b>Sum omløpsmidler</b>		<b>6 045 835</b>	<b>5 013 057</b>
<b>SUM EIENDELER</b>		<b>18 515 709</b>	<b>14 108 799</b>

## BALANSE - EGENKAPITAL OG GJELD



## Balanse

Beløp i: NOK	Note	2022	2021
<b>Egenkapital</b>			
<b>Innskutt egenkapital</b>			
Aksjekapital	5	500 000	500 000
Annen innskutt egenkapital		113 018	113 018
<b>Sum innskutt egenkapital</b>		<b>613 018</b>	<b>613 018</b>
<b>Opptjent egenkapital</b>			
Annen egenkapital		2 962 930	1 683 772
<b>Sum opptjent egenkapital</b>		<b>2 962 930</b>	<b>1 683 772</b>
<b>Sum egenkapital</b>	6	<b>3 575 948</b>	<b>2 296 790</b>
<b>Gjeld</b>			
<b>Langsiktig gjeld</b>			
Utsatt skatt	3	756 628	417 614
<b>Sum avsetninger for forpliktelser</b>		<b>756 628</b>	<b>417 614</b>
<b>Annen langsiktig gjeld</b>			
Gjeld til kredittinstitusjoner	2, 4	6 193 874	6 338 356
<b>Sum annen langsiktig gjeld</b>		<b>6 193 874</b>	<b>6 338 356</b>
<b>Sum langsiktig gjeld</b>		<b>6 950 502</b>	<b>6 755 970</b>
<b>Kortsiktig gjeld</b>			
Leverandørgjeld		1 803 442	706 282
Betalbar skatt	3	22 848	
Skyldig offentlige avgifter		1 217 156	709 354
Kortsiktig konserngjeld		3 567 998	2 806 576
Annen kortsiktig gjeld		1 377 815	833 827
<b>Sum kortsiktig gjeld</b>		<b>7 989 259</b>	<b>5 056 039</b>
<b>Sum gjeld</b>		<b>14 939 760</b>	<b>11 812 009</b>
<b>SUM EGENKAPITAL OG GJELD</b>		<b>18 515 709</b>	<b>14 108 799</b>



## Brønnøysundregistrene

### ÅRSREGNSKAP FOR REGNSKAPSÅRET 2022 - GENERELL INFORMASJON

Journalnummer: 2023 495822

#### Enheten

Organisasjonsnummer: 917 337 845  
Organisasjonsform: Aksjeselskap  
Foretaksnavn: HAUGALAND BILBERGING AS  
Forretningsadresse: Spannavegen 144  
5535 HAUGESUND

#### Regnskapsår

Årsregnskapets periode: 01.01.2022 - 31.12.2022

#### Konsern

Morselskap i konsern: Nei

#### Regnskapsregler

Regler for små foretak benyttet: Ja  
Benyttet ved utarbeidelsen av  
årsregnskapet til selskapet: Regnskapslovens alminnelige regler

#### Årsregnskapet fastsatt av kompetent organ

Bekreftet av representant for selskapet: Georg Hillestad  
Dato for fastsettelse av årsregnskapet: 01.06.2023

#### Grunnlag for avgivelse

År 2022: Årsregnskap er elektronisk innlevert.  
År 2021: Tall er hentet fra elektronisk innlevert årsregnskap fra 2022.

*Det er ikke krav til at årsregnskapet m.v. som sendes til Regnskapsregisteret er undertegnet. Kontrollen på at dette er utført ligger hos revisor/enhetens øverste organ. Sikkerheten ivaretas ved at innsender har rolle/rettighet for innsending av årsregnskapet via Altinn, og ved at det bekreftes at årsregnskapet er fastsatt av kompetent organ.*

Brønnøysundregistrene, 22.06.2023



Organisasjonsnr: 917 337 845  
HAUGALAND BILBERGING AS

## RESULTATREGNSKAP

<b>Beløp i: NOK</b>	<b>Note</b>	<b>2022</b>	<b>2021</b>
<b>RESULTATREGNSKAP</b>			
<b>Inntekter</b>			
Salgsinntekt		20 870 415	12 988 009
Annen driftsinntekt	2	1 038 378	959 751
<b>Sum inntekter</b>		<b>21 908 793</b>	<b>13 947 760</b>
<b>Kostnader</b>			
Varekostnad		72 658	20 016
Lønnskostnad	1	8 410 045	5 625 138
Avskrivning av driftsmidler og immaterielle eiendeler	2	1 989 606	1 685 712
Annen driftskostnad		9 538 999	5 344 847
<b>Sum kostnader</b>		<b>20 011 308</b>	<b>12 675 713</b>
<b>Driftsresultat</b>		<b>1 897 485</b>	<b>1 272 047</b>
<b>Finansinntekter og finanskostnader</b>			
Annen renteinntekt		36	3 572
Annen finansinntekt		34 152	28 456
<b>Sum finansinntekter</b>		<b>34 188</b>	<b>32 028</b>
Annen rentekostnad		290 653	190 500
<b>Sum finanskostnader</b>		<b>290 653</b>	<b>190 500</b>
<b>Netto finans</b>		<b>-256 464</b>	<b>-158 472</b>
<b>Ordinært resultat før skattekostnad</b>			
Skattekostnad	3	1 641 021	1 113 574
<b>Ordinært resultat etter skattekostnad</b>		<b>1 279 159</b>	<b>868 588</b>
<b>Årsresultat</b>		<b>1 279 159</b>	<b>868 588</b>
<b>Årsresultat etter minoritetsinteresser</b>		<b>1 279 159</b>	<b>868 588</b>
<b>Totalresultat</b>		<b>1 279 159</b>	<b>868 588</b>
<b>Overføringer og disponeringer</b>			
Avsatt til annen egenkapital		1 279 159	868 588
<b>Sum overføringer og disponeringer</b>		<b>1 279 159</b>	<b>868 588</b>





<b>Sum innskutt egenkapital</b>		<b>613 018</b>	<b>613 018</b>
<b>Opptjent egenkapital</b>			
Annen egenkapital		2 962 930	1 683 772
<b>Sum opptjent egenkapital</b>		<b>2 962 930</b>	<b>1 683 772</b>
<b>Sum egenkapital</b>	<b>6</b>	<b>3 575 948</b>	<b>2 296 790</b>
<b>Gjeld</b>			
<b>Langsiktig gjeld</b>			
Utsatt skatt	3	756 628	417 614
<b>Sum avsetninger for forpliktelser</b>		<b>756 628</b>	<b>417 614</b>
<b>Annen langsiktig gjeld</b>			
Gjeld til kredittinstitusjoner	2, 4	6 193 874	6 338 356
<b>Sum annen langsiktig gjeld</b>		<b>6 193 874</b>	<b>6 338 356</b>
<b>Sum langsiktig gjeld</b>		<b>6 950 502</b>	<b>6 755 970</b>
<b>Kortsiktig gjeld</b>			
Leverandørgjeld		1 803 442	706 282
Betalbar skatt	3	22 848	
Skyldig offentlige avgifter		1 217 156	709 354
Kortsiktig konserngjeld		3 567 998	2 806 576
Annen kortsiktig gjeld		1 377 815	833 827
<b>Sum kortsiktig gjeld</b>		<b>7 989 259</b>	<b>5 056 039</b>
<b>Sum gjeld</b>		<b>14 939 760</b>	<b>11 812 009</b>
<b>SUM EGENKAPITAL OG GJELD</b>		<b>18 515 709</b>	<b>14 108 799</b>



Organisasjonsnr: 917 337 845  
HAUGALAND BILBERGING AS

NOTEOPPLYSNINGER - SELSKAP - alle poster oppgitt i hele tall

Note  
3

Antall årsverk i regnskapsåret  
17.00

<u>Sum</u>	<u>Beløp</u>
<u>Balanseført verdi 31.12.</u>	<u>Varige driftsmidler Immaterielle eiend.</u>

Konsernregnskap

Morselskapet sitt navn

Forretningskontor for morselskapet

Begrunnelse for at datterselskap er utelatt fra konsolideringen

<u>Samlet beløp - tilknyttet selskap</u>	<u>Årets</u>	<u>Fjorårets</u>
--	--------------	------------------

<u>Samlet beløp - foretak i samme konsern</u>	<u>Årets</u>	<u>Fjorårets</u>
---	--------------	------------------

<u>Samlet beløp - foretak i samme konsern</u>	<u>Årets</u>	<u>Fjorårets</u>
---	--------------	------------------

<u>Samlet beløp - felles kontrollert virksomhet</u>	<u>Årets</u>	<u>Fjorårets</u>
---	--------------	------------------

<u>Pantstillelse</u>	<u>Beløp</u>
----------------------	--------------

<u>Beholdning av egne aksjer</u>	<u>Antall</u>	<u>Pålydende</u>	<u>Andel av aksjek.</u>
----------------------------------	---------------	------------------	-------------------------



# Årsregnskap

2022

**Haugaland Bilberging AS**


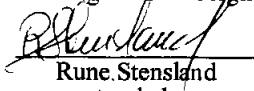



<b>Resultatregnskap</b>			
<b>Haugaland Bilberging AS</b>			
<b>Driftsinntekter og driftskostnader</b>	<b>Note</b>	<b>2022</b>	<b>2021</b>
Salgsinntekt		20 870 415	12 988 009
Annen driftsinntekt	2	1 038 378	959 751
<b>Sum driftsinntekter</b>		<b><u>21 908 793</u></b>	<b><u>13 947 760</u></b>
Varekostnad		72 658	20 016
Lønnskostnad	1	8 410 045	5 625 138
Avskrivning av driftsmidler og immaterielle eiendeler	2	1 989 606	1 685 712
Annen driftskostnad		9 538 999	5 344 847
<b>Sum driftskostnader</b>		<b><u>20 011 308</u></b>	<b><u>12 675 713</u></b>
<b>Driftsresultat</b>		<b><u>1 897 485</u></b>	<b><u>1 272 047</u></b>
<b>Finansinntekter og finanskostnader</b>			
Annen renteinntekt		36	3 572
Annen finansinntekt		34 152	28 456
Annen rentekostnad		290 653	190 500
<b>Resultat av finansposter</b>		<b><u>-256 464</u></b>	<b><u>-158 472</u></b>
<b>Resultat før skattekostnad</b>		<b><u>1 641 021</u></b>	<b><u>1 113 574</u></b>
Skattekostnad	3	361 862	244 986
<b>Årsresultat</b>		<b><u>1 279 159</u></b>	<b><u>868 588</u></b>
<b>Overføringer</b>			
Avsatt til annen egenkapital		1 279 159	868 588
<b>Sum overføringer</b>		<b><u>1 279 159</u></b>	<b><u>868 588</u></b>



<b>Balanse</b>			
<b>Haugaland Bilberging AS</b>			
<b>Eiendeler</b>	<b>Note</b>	<b>2022</b>	<b>2021</b>
<b>Anleggsmidler</b>			
<b>Immaterielle eiendeler</b>			
Immaterielle eiendeler	2	750 100	0
<b>Sum immaterielle eiendeler</b>		<b>750 100</b>	<b>0</b>
<b>Varige driftsmidler</b>			
Transportmidler		11 312 501	8 325 080
Driftsløsøre, inventar o.a. utstyr		0	22 462
<b>Sum varige driftsmidler</b>	<b>2, 4</b>	<b>11 312 501</b>	<b>8 347 542</b>
<b>Finansielle anleggsmidler</b>			
Andre langsiktige fordringer		407 273	748 200
<b>Sum finansielle anleggsmidler</b>		<b>407 273</b>	<b>748 200</b>
<b>Sum anleggsmidler</b>		<b>12 469 873</b>	<b>9 095 742</b>
<b>Omløpsmidler</b>			
<b>Fordringer</b>			
Kundefordringer		4 333 714	1 156 552
Konsernfordringer		144 895	144 895
Andre kortsiktige fordringer		522 375	336 174
<b>Sum fordringer</b>		<b>5 000 984</b>	<b>1 637 622</b>
Bankinnskudd, kontanter o.l.		1 044 852	3 375 435
<b>Sum omløpsmidler</b>		<b>6 045 835</b>	<b>5 013 057</b>
<b>Sum eiendeler</b>		<b>18 515 709</b>	<b>14 108 799</b>



<b>Balanse</b>			
<b>Haugaland Bilberging AS</b>			
<b>Egenkapital og gjeld</b>	<b>Note</b>	<b>2022</b>	<b>2021</b>
<b>Egenkapital</b>			
<b>Innskutt egenkapital</b>			
Aksjekapital	5	500 000	500 000
Annen innskutt egenkapital		113 018	113 018
<b>Sum innskutt egenkapital</b>		<b>613 018</b>	<b>613 018</b>
<b>Opptjent egenkapital</b>			
Annen egenkapital		2 962 930	1 683 772
<b>Sum opptjent egenkapital</b>		<b>2 962 930</b>	<b>1 683 772</b>
<b>Sum egenkapital</b>	<b>6</b>	<b>3 575 948</b>	<b>2 296 790</b>
<b>Gjeld</b>			
<b>Avsetning for forpliktelser</b>			
Utsatt skatt	3	756 628	417 614
<b>Sum avsetning for forpliktelser</b>		<b>756 628</b>	<b>417 614</b>
<b>Annen langsiktig gjeld</b>			
Gjeld til kredittinstitusjoner	2, 4	6 193 874	6 338 356
<b>Sum annen langsiktig gjeld</b>		<b>6 193 874</b>	<b>6 338 356</b>
<b>Kortsiktig gjeld</b>			
Leverandørgjeld		1 803 442	706 282
Betalbar skatt	3	22 848	0
Skyldig offentlige avgifter		1 217 156	709 354
Konserngjeld		3 567 998	2 806 576
Annen kortsiktig gjeld		1 377 815	833 827
<b>Sum kortsiktig gjeld</b>		<b>7 989 259</b>	<b>5 056 039</b>
<b>Sum gjeld</b>		<b>14 939 760</b>	<b>11 812 009</b>
<b>Sum egenkapital og gjeld</b>		<b>18 515 709</b>	<b>14 108 799</b>
 Georg Hillestad styremedlem/daglig leder	Haugesund, 01.06.2023 Styret i Haugaland Bilberging AS  Rune Stensland styreleder	 Ivar Øistein Læe styremedlem	
<b>Haugaland Bilberging AS</b>			<b>Side 4</b>



## Haugaland Bilberging AS

Noter til årsregnskapet for 2022

### Regnskapsprinsipper

Årsregnskapet er satt opp i samsvar med regnskapsloven og god regnskapsskikk for små foretak.

#### Salgsinntekter

Selskapets inntekter kommer fra tjenester relatert til vei-hjelp. Inntekter ved salg av tjenester vurderes til virkelig verdi av vederlaget, netto etter fradrag for merverdiavgift, rabatter og andre avslag. Inntektsføring skjer på opptjeningstidspunktet.

#### Klassifisering av balanseposter

Eiendeler bestemt til varig eie eller bruk er klassifisert som anleggsmidler. Eiendeler som er knyttet til varekretsløpet er klassifisert som omløpsmidler. Fordringer klassifiseres som omløpsmidler hvis de skal tilbakebetales i løpet av ett år etter utbetalingstidspunktet. For gjeld er analoge kriterier lagt til grunn. Første års avdrag på langsiktige fordringer og langsiktig gjeld klassifiseres likevel ikke som omløpsmiddel og kortsiktig gjeld.

#### Generelt om vurdering av balanseposter

Omløpsmidler vurderes til det laveste av anskaffelseskost og virkelig verdi. Kortsiktig gjeld balanseføres til nominelt beløp på etableringstidspunktet.

Anleggsmidler vurderes til anskaffelseskost. Varige driftsmidler og immaterielle eiendeler som har begrenset levetid avskrives lineært over den forventede økonomiske levetiden. Anleggsmidlene nedskrives til virkelig verdi ved verdifall. Langsiktig gjeld i norske kroner, med unntak av avsetninger for forpliktelser, balanseføres til nominelt beløp.

#### Fordringer

Kundefordringer og andre fordringer er oppført i balansen til pålydende etter fradrag for avsetning til forventet tap. Avsetning for tap gjøres på grunnlag av individuelle vurderinger av de enkelte fordringene. I tillegg gjøres det for øvrige kundefordringer en uspesifisert avsetning for å dekke antatt tap.

#### Varige driftsmidler

Varige driftsmidler balanseføres og avskrives lineært over driftsmidlenes forventede levetid dersom de har antatt levetid over 3 år og har en kostpris som overstiger kr 15 000. Vedlikehold av driftsmidler kostnadsføres løpende. Påkostninger eller forbedringer tillegges driftsmidlets kostpris og avskrives i takt med driftsmidlet. Skillet mellom vedlikehold og påkostning/forbedring regnes i forhold til driftsmidlets stand ved kjøp av driftsmidlet.

Utgifter til leie av driftsmidler kostnadsføres. Forskuddsbetalinger balanseføres som forskuddsbetalt kostnad, og fordeles over leieperioden.

#### Skatt

Skattekostnaden i resultatregnskapet omfatter både periodens betalbare skatt og endring i utsatt skatt. Utsatt skatt er beregnet med aktuell skattesats på grunnlag av midlertidige forskjeller mellom regnskapsmessige og skattemessige verdier, samt eventuelt ligningsmessig underskudd til fremføring ved utgangen av regnskapsåret. Skatteøkende og skattereduserende midlertidige forskjeller som reverserer eller kan reversere i samme periode er utlignet.

Oppføring av utsatt skattefordel på neto skattereduserende forskjeller som ikke er utlignet og underskudd til fremføring er begrunnet med antatt fremtidig innbetaling. Utsatt skattefordel som kan balanseføres og utsatt skatt er oppført netto i balansen.





## Haugaland Bilberging AS

Noter til årsregnskapet for 2022

## Note 3 Skatt

Beregning av utsatt skatt/utsatt skattefordel	2022	2021	Endring
<b>Midlertidige forskjeller</b>			
Driftsmidler inkl. immaterielle eiendeler	3 439 217	1 898 246	-1 540 970
Netto midlertidige forskjeller	3 439 217	1 898 246	-1 540 970
Underskudd til fremføring	0	0	
<b>Grunnlag for utsatt skatt / skattefordel</b>	<b>3 439 217</b>	<b>1 898 246</b>	
Utsatt skatt / skattefordel (-) i balansen (22 %)	756 628	417 614	
Herav ikke balanseført utsatt skattefordel	0	0	
<b>Utsatt skatt i balansen</b>	<b>756 628</b>	<b>417 614</b>	<b>339 014</b>

Grunnlag for skattekostnad, endring i utsatt skatt og betalbar skatt	2022
Resultat før skattekostnad	1 641 021
Permanente forskjeller	3 803
Endring i midlertidige forskjeller	-1 540 970
Grunnlag betalbar skatt i resultatregnskapet (A)	103 853
Mottatt konsernbidrag	0
<b>Skattepliktig inntekt (B)</b>	<b>103 853</b>

Fordeling av skattekostnaden	2022
Betalbar skatt (A x 22%)	22 848
Endring i utsatt skatt	339 014
<b>Skattekostnad</b>	<b>361 862</b>

Betalbar skatt i balansen	2022
Betalbar skatt i resultatregnskapet	22 848
Skattevirkning av avgitt konsernbidrag	0
<b>Betalbar skatt i balansen</b>	<b>22 848</b>

## Note 4 Pantstillelser og garantier m.v.

Gjeld som er sikret ved pant o.l.	2022	2021
Gjeld til kredittinstitusjoner	6 193 874	6 338 356
<b>Sum</b>	<b>6 193 874</b>	<b>6 338 356</b>

Balanseført verdi av eiendeler pantsatt for egen gjeld	2022	2021
Transportmidler	11 312 501	3 035 639
<b>Sum</b>	<b>11 312 501</b>	<b>3 035 639</b>

Det er stillet garanti ovenfor Statens Vegvesen på kr 540 000 via selskapets bankforbindelser.

Morselskap Haugaland Taxi AS har stilt sikkerhet med kr 700 000 for selskapets garantiansvar.



## Haugaland Bilberging AS

Noter til årsregnskapet for 2022

### Note 5 Aksjekapital og aksjonærinformasjon

Aksjekapitalen på kr 500 000 består av 500 aksjer à kr 1 000. Alle aksjer har like rettigheter.

Alle aksjer eies av Haugaland Taxi AS, med forretningsadresse Spannavegen 144, 5535 Haugesund. Der kan konsernregnskapet som inkluderer Haugaland Bilberging AS fås utlevert.

### Note 6 Egenkapital

	Aksjekapital	Annen innskutt egenkapital	Annen egenkapital	Sum
<b>Egenkapital 01.01.2022</b>	500 000	113 018	1 683 772	2 296 790
Årets resultat	0	0	1 279 159	1 279 159
<b>Egenkapital 31.12.2022</b>	<b>500 000</b>	<b>113 018</b>	<b>2 962 930</b>	<b>3 575 948</b>



Til generalforsamlingen i Haugaland Bilberging AS

## Uavhengig revisors beretning

### Konklusjon

Vi har revidert årsregnskapet for Haugaland Bilberging AS som består av balanse per 31. desember 2022, resultatregnskap for regnskapsåret avsluttet per denne datoen og noter til årsregnskapet, herunder et sammendrag av viktige regnskapsprinsipper.

Etter vår mening

- oppfyller årsregnskapet gjeldende lovkrav, og
- gir årsregnskapet et rettviseende bilde av selskapets finansielle stilling per 31. desember 2022, og av dets resultater for regnskapsåret avsluttet per denne datoen i samsvar med regnskapslovens regler og god regnskapsskikk i Norge.

### Grunnlag for konklusjonen

Vi har gjennomført revisjonen i samsvar med International Standards on Auditing (ISA-ene). Våre oppgaver og plikter i henhold til disse standardene er beskrevet nedenfor under *Revisors oppgaver og plikter ved revisjonen av årsregnskapet*. Vi er uavhengige av selskapet i samsvar med kravene i relevante lover og forskrifter i Norge og International Code of Ethics for Professional Accountants (inkludert internasjonale uavhengighetsstandarder) utstedt av International Ethics Standards Board for Accountants (IESBA-reglene), og vi har overholdt våre øvrige etiske forpliktelser i samsvar med disse kravene. Innhentet revisjonsbevis er etter vår vurdering tilstrekkelig og hensiktsmessig som grunnlag for vår konklusjon.

### Styrets og daglig leders ansvar for årsregnskapet

Styret og daglig leder (ledelsen) er ansvarlige for å utarbeide årsregnskapet og for at det gir et rettviseende bilde i samsvar med regnskapslovens regler og god regnskapsskikk i Norge. Ledelsen er også ansvarlig for slik internkontroll som den finner nødvendig for å kunne utarbeide et årsregnskap som ikke inneholder vesentlig feilinformasjon, verken som følge av misligheter eller utilsiktede feil.

Ved utarbeidelsen av årsregnskapet må ledelsen ta standpunkt til selskapets evne til fortsatt drift og opplyse om forhold av betydning for fortsatt drift. Forutsetningen om fortsatt drift skal legges til grunn for årsregnskapet så lenge det ikke er sannsynlig at virksomheten vil bli avvirket.

### Revisors oppgaver og plikter ved revisjonen av årsregnskapet

Vårt mål er å oppnå betryggende sikkerhet for at årsregnskapet som helhet ikke inneholder vesentlig feilinformasjon, verken som følge av misligheter eller utilsiktede feil, og å avgi en revisjonsberetning som inneholder vår konklusjon. Betryggende sikkerhet er en høy grad av sikkerhet, men ingen garanti for at en revisjon utført i samsvar med ISA-ene, alltid vil avdekke vesentlig feilinformasjon. Feilinformasjon kan oppstå som følge av misligheter eller utilsiktede feil. Feilinformasjon er å anse som vesentlig dersom den enkeltvis eller samlet med rimelighet kan forventes å påvirke de økonomiske beslutningene som brukerne foretar på grunnlag av årsregnskapet.

PricewaterhouseCoopers AS, Norevegen 1, Postboks 1508, NO-5505 Haugesund


T: 02316, org. no.: 987 009 713 MVA, [www.pwc.no](http://www.pwc.no)

Statsautoriserte revisorer, medlemmer av Den norske Revisorforening og autorisert regnskapsførerselskap



For videre beskrivelse av revisors oppgaver og plikter vises det til:  
<https://revisorforeningen.no/revisjonsberetninger>

Haugesund, 1. juni 2023  
**PricewaterhouseCoopers AS**

  
Leif Kristian Røvang  
Statsautorisert revisor