



ÅRSREGNSKAPET FOR REGNSKAPSÅRET 2022 - GENERELL INFORMASJON

Enheten

Organisasjonsnummer:	975 961 427
Organisasjonsform:	Aksjeselskap
Foretaksnavn:	FISKEBECK HOLDING AS
Forretningsadresse:	Dr. Wessels gate 7 9900 KIRKENES

Regnskapsår

Årsregnskapets periode:	01.01.2022 - 31.12.2022
-------------------------	-------------------------

Konsern

Morselskap i konsern:	Ja
Konsernregnskap lagt ved:	Nei

Regnskapsregler

Regler for små foretak benyttet:	Ja
Benyttet ved utarbeidelsen av årsregnskapet til selskapet:	Regnskapslovens alminnelige regler

Årsregnskapet fastsatt av kompetent organ

Bekreftet av representant for selskapet:	Fred H. Fiskebeck
Dato for fastsettelse av årsregnskapet:	13.06.2023

Grunnlag for avgivelse

År 2022: Årsregnskapet er elektronisk innlevert
År 2021: Tall er hentet fra elektronisk innlevert årsregnskap fra 2022

Det er ikke krav til at årsregnskapet m.v. som sendes til Regnskapsregisteret er undertegnet. Kontrollen på at dette er utført ligger hos revisor/enhetens øverste organ. Sikkerheten ivaretas ved at innsender har rolle/rettighet for innsending av årsregnskapet via Altinn, og ved at det bekreftes at årsregnskapet er fastsatt av kompetent organ.

Brønnøysundregistrene, 28.06.2024



Resultatregnskap

Beløp i: NOK	Note	2022	2021
RESULTATREGNSKAP			
Inntekter			
Salgsinntekt	1	384 000	198 700
Sum inntekter		384 000	198 700
Kostnader			
Lønnskostnad	2	619 339	521 663
Annen driftskostnad		259 473	251 601
Sum kostnader		878 813	773 263
Driftsresultat		-494 813	-574 563
Finansinntekter og finanskostnader			
Inntekt på investering i datterselskap	3	657 035	
Renteinntekt fra foretak i samme konsern		1 200 309	1 357 782
Annen renteinntekt		12 274	169
Annen finansinntekt			480 500
Sum finansinntekter		1 869 618	1 838 451
Annen rentekostnad		1 146 715	1 011 460
Annen finanskostnad	4	57 340	
Sum finanskostnader		1 204 055	1 011 460
Netto finans		665 563	826 990
Ordinært resultat før skattekostnad		170 751	252 427
Skattekostnad på resultat	5	50 176	-50 176
Ordinært resultat etter skattekostnad		120 575	302 603
Årsresultat		120 575	302 603
Årsresultat etter minoritetsinteresser		120 575	302 603
Totalresultat		120 575	302 603
Overføringer og disponeringer			



Resultatregnskap

Beløp i: NOK	Note	2022	2021
Avsatt til annen egenkapital		120 575	302 603
Sum overføringer og disponeringer		120 575	302 603



Balanse

Beløp i: NOK	Note	2022	2021
BALANSE - EIENDELER			
Anleggsmidler			
Immaterielle eiendeler			
Utsatt skattefordel	5		50 176
Sum immaterielle eiendeler			50 176
Finansielle anleggsmidler			
Investering i datterselskap	4	15 182 814	15 182 814
Lån til foretak i samme konsern	3	15 318 234	25 396 994
Investeringer i tilknyttet selskap	4	5 808 966	5 866 306
Lån til tilknyttet selskap og felles kontrollert virksomhet		2 500 000	2 555 732
Investeringer i aksjer og andeler		179 200	179 200
Andre langsiktige fordringer		139 300	139 300
Sum finansielle anleggsmidler		39 128 515	49 320 346
Sum anleggsmidler		39 128 515	49 370 522
Omløpsmidler			
Varer			
Fordringer			
Kundefordringer		7 500	57 498
Andre kortsiktige fordringer			12 530
Konsernfordringer	3	657 035	
Sum fordringer		664 535	70 028
Bankinnskudd, kontanter og lignende			
Bankinnskudd, kontanter o.l.		1 439 143	1 472 373
Sum bankinnskudd, kontanter og lignende		1 439 143	1 472 373
Sum omløpsmidler		2 103 678	1 542 400
SUM EIENDELER		41 232 193	50 912 922

BALANSE - EGENKAPITAL OG GJELD



Balanse

Beløp i: NOK	Note	2022	2021
Egenkapital			
Innskutt egenkapital			
Aksjekapital	6	100 000	100 000
Beholdning av egne aksjer	6	-2 300	-2 300
Sum innskutt egenkapital		97 700	97 700
Opptjent egenkapital			
Annen egenkapital		9 846 903	9 726 328
Sum opptjent egenkapital		9 846 903	9 726 328
Sum egenkapital		9 944 603	9 824 028
Gjeld			
Langsiktig gjeld			
Annen langsiktig gjeld			
Gjeld til kredittinstitusjoner	7	28 204 761	31 718 645
Langsiktig konserngjeld	3	2 438 235	8 896 192
Sum annen langsiktig gjeld		30 642 996	40 614 837
Sum langsiktig gjeld		30 642 996	40 614 837
Kortsiktig gjeld			
Leverandørgjeld		208 811	169 006
Betalbar skatt	5		
Skyldig offentlige avgifter		65 143	106 100
Kortsiktig konserngjeld	3		
Annen kortsiktig gjeld		370 641	198 951
Sum kortsiktig gjeld		644 595	474 057
Sum gjeld		31 287 590	41 088 894
SUM EGENKAPITAL OG GJELD		41 232 193	50 912 922



Brønnøysundregistrene

ÅRSREGNSKAP FOR REGNSKAPSÅRET 2022 - GENERELL INFORMASJON

Journalnummer: 2023 611923

Enheten

Organisasjonsnummer: 975 961 427
Organisasjonsform: Aksjeselskap
Foretaksnavn: FISKEBECK HOLDING AS
Forretningsadresse: Dr. Wessels gate 7
9900 KIRKENES

Regnskapsår

Årsregnskapets periode: 01.01.2022 - 31.12.2022

Konsern

Morselskap i konsern: Ja
Konsernregnskap lagt ved: Nei

Regnskapsregler

Regler for små foretak benyttet: Ja
Benyttet ved utarbeidelsen av
årsregnskapet til selskapet: Regnskapslovens alminnelige regler

Årsregnskapet fastsatt av kompetent organ

Bekreftet av representant for selskapet: Fred H. Fiskebeck
Dato for fastsettelse av årsregnskapet: 13.06.2023

Grunnlag for avgivelse

År 2022: Årsregnskap er elektronisk innlevert.
År 2021: Tall er hentet fra elektronisk innlevert årsregnskap fra 2022.

Det er ikke krav til at årsregnskapet m.v. som sendes til Regnskapsregisteret er undertegnet. Kontrollen på at dette er utført ligger hos revisor/enhetens øverste organ. Sikkerheten ivaretas ved at innsender har rolle/rettighet for innsending av årsregnskapet via Altinn, og ved at det bekreftes at årsregnskapet er fastsatt av kompetent organ.

Brønnøysundregistrene, 26.07.2023



Organisasjonsnr: 975 961 427
FISKEBECK HOLDING AS

RESULTATREGNSKAP

Beløp i: NOK	Note	2022	2021
RESULTATREGNSKAP			
Inntekter			
Salgsinntekt	1	384 000	198 700
Sum inntekter		384 000	198 700
Kostnader			
Lønnskostnad	2	619 339	521 663
Annen driftskostnad		259 473	251 601
Sum kostnader		878 813	773 263
Driftsresultat		-494 813	-574 563
Finansinntekter og finanskostnader			
Inntekt på investering i datterselskap	3	657 035	
Renteinntekt fra foretak i samme konsern		1 200 309	1 357 782
Annen renteinntekt		12 274	169
Annen finansinntekt			480 500
Sum finansinntekter		1 869 618	1 838 451
Annen rentekostnad		1 146 715	1 011 460
Annen finanskostnad	4	57 340	
Sum finanskostnader		1 204 055	1 011 460
Netto finans		665 563	826 990
Ordinært resultat før skattekostnad		170 751	252 427
Skattekostnad på resultat	5	50 176	-50 176
Ordinært resultat etter skattekostnad		120 575	302 603
Årsresultat		120 575	302 603
Årsresultat etter minoritetsinteresser		120 575	302 603
Totalresultat		120 575	302 603
Overføringer og disponeringer			
Avsatt til annen egenkapital		120 575	302 603
Sum overføringer og disponeringer		120 575	302 603



Organisasjonsnr: 975 961 427
FISKEBECK HOLDING AS

BALANSE

Beløp i: NOK	Note	2022	2021
BALANSE - EIENDELER			
Anleggsmidler			
Immaterielle eiendeler			
Utsatt skattefordel	5		50 176
Sum immaterielle eiendeler			50 176
Finansielle anleggsmidler			
Investering i datterselskap	4	15 182 814	15 182 814
Lån til foretak i samme konsern	3	15 318 234	25 396 994
Investeringer i tilknyttet selskap	4	5 808 966	5 866 306
Lån til tilknyttet selskap og felles kontrollert virksomhet		2 500 000	2 555 732
Investeringer i aksjer og andeler		179 200	179 200
Andre langsiktige fordringer		139 300	139 300
Sum finansielle anleggsmidler		39 128 515	49 320 346
Sum anleggsmidler		39 128 515	49 370 522
Omløpsmidler			
Varer			
Fordringer			
Kundefordringer		7 500	57 498
Andre kortsiktige fordringer			12 530
Konsernfordringer	3	657 035	
Sum fordringer		664 535	70 028
Bankinnskudd, kontanter og lignende			
Bankinnskudd, kontanter o. l.		1 439 143	1 472 373
Sum bankinnskudd, kontanter og lignende		1 439 143	1 472 373
Sum omløpsmidler		2 103 678	1 542 400
SUM EIENDELER		41 232 193	50 912 922
BALANSE - EGENKAPITAL OG GJELD			



Egenkapital			
Innskutt egenkapital			
Aksjekapital	6	100 000	100 000
Beholdning av egne aksjer	6	-2 300	-2 300
Sum innskutt egenkapital		97 700	97 700
Opptjent egenkapital			
Annen egenkapital		9 846 903	9 726 328
Sum opptjent egenkapital		9 846 903	9 726 328
Sum egenkapital		9 944 603	9 824 028
Gjeld			
Langsiktig gjeld			
Annen langsiktig gjeld			
Gjeld til			
kredittinstitusjoner	7	28 204 761	31 718 645
Langsiktig konserngjeld	3	2 438 235	8 896 192
Sum annen langsiktig gjeld		30 642 996	40 614 837
Sum langsiktig gjeld		30 642 996	40 614 837
Kortsiktig gjeld			
Leverandørgjeld		208 811	169 006
Betalbar skatt	5		
Skyldig offentlige avgifter		65 143	106 100
Kortsiktig konserngjeld	3		
Annen kortsiktig gjeld		370 641	198 951
Sum kortsiktig gjeld		644 595	474 057
Sum gjeld		31 287 590	41 088 894
SUM EGENKAPITAL OG GJELD		41 232 193	50 912 922



Organisasjonsnr: 975 961 427
FISKEBECK HOLDING AS

NOTEOPPLYSNINGER - SELSKAP - alle poster oppgitt i hele tall

Note

Antall årsverk i regnskapsåret
0.00

Sum Beløp

Balanseført verdi 31.12. Varige driftsmidler Immaterielle eiend.

Konsernregnskap

Morselskapet sitt navn

Forretningskontor for morselskapet

Begrunnelse for at datterselskap er utelatt fra konsolideringen

Samlet beløp - tilknyttet selskap Årets Fjorårets

Samlet beløp - foretak i samme konsern Årets Fjorårets

Samlet beløp - foretak i samme konsern Årets Fjorårets

Samlet beløp - felles kontrollert virksomhet Årets Fjorårets

Pantstillelse Beløp

Beholdning av egne aksjer Antall Pålydende Andel av aksjek.



Årsregnskap

2022

Fiskebeck Holding AS

Org.nr. 975 961 427

Innhold:

Resultat

Balanse

Noter

Revisjonsberetning



Fiskebeck Holding AS

Resultatregnskap




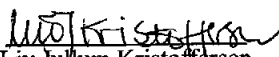
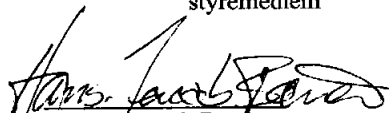
Driftsinntekter og driftskostnader	Note	2022	2021
Salgsinntekt	1	384 000	198 700
Sum driftsinntekter		384 000	198 700
Lønnskostnad	2	619 339	521 663
Annen driftskostnad		259 473	251 601
Sum driftskostnader		878 813	773 263
Driftsresultat		-494 813	-574 563
Finansinntekter og finanskostnader			
Inntekt på investering i datterselskap	3	657 035	0
Renteinntekt fra foretak i samme konsern		1 200 309	1 357 782
Annen renteinntekt		12 274	169
Annen finansinntekt		0	480 500
Annen rentekostnad		1 146 715	1 011 460
Annen finanskostnad	4	57 340	0
Resultat av finansposter		665 563	826 990
Resultat før skattekostnad		170 751	252 427
Skattekostnad på resultat	5	50 176	-50 176
Resultat		120 575	302 603
Årsresultat		120 575	302 603
Overføringer			
Avsatt til annen egenkapital		120 575	302 603
Sum overføringer		120 575	302 603

**Fiskebeck Holding AS**
Balanse

Eiendeler	Note	2022	2021
Anleggsmidler			
Utsatt skattefordel	5	0	50 176
Sum immaterielle eiendeler		0	50 176
Finansielle anleggsmidler			
Investeringer i datterselskap	4	15 182 814	15 182 814
Lån til foretak i samme konsern	3	15 318 234	25 396 994
Investeringer i tilknyttet selskap	4	5 808 966	5 866 306
Lån til tilknyttet selskap og felles kontrollert virksomhet		2 500 000	2 555 732
Investeringer i aksjer og andeler		179 200	179 200
Andre langsiktige fordringer		139 300	139 300
Sum finansielle anleggsmidler		39 128 515	49 320 346
Sum anleggsmidler		39 128 515	49 370 522
Omløpsmidler			
Fordringer			
Kundefordringer		7 500	57 498
Andre kortsiktige fordringer		0	12 530
Konsernfordringer	3	657 035	0
Sum fordringer		664 535	70 028
Bankinnskudd, kontanter o.l.		1 439 143	1 472 373
Sum omløpsmidler		2 103 678	1 542 400
Sum eiendeler		41 232 193	50 912 922

**Fiskebeck Holding AS****Balanse**

Egenkapital og gjeld	Note	2022	2021
Egenkapital			
Innskutt egenkapital			
Aksjekapital	6	100 000	100 000
Egne aksjer	6	-2 300	-2 300
Sum innskutt egenkapital		97 700	97 700
Opptjent egenkapital			
Annen egenkapital		9 846 903	9 726 328
Sum opptjent egenkapital		9 846 903	9 726 328
Sum egenkapital		9 944 603	9 824 028
Gjeld			
Langsiktig gjeld			
Gjeld til kredittinstitusjoner	7	28 204 761	31 718 645
Langsiktig konserngjeld	3	2 438 235	8 896 192
Sum langsiktig gjeld		30 642 996	40 614 837
Kortsiktig gjeld			
Leverandørgjeld		208 811	169 006
Skyldig offentlige avgifter		65 143	106 100
Annen kortsiktig gjeld		370 641	198 951
Sum kortsiktig gjeld		644 595	474 057
Sum gjeld		31 287 590	41 088 894
Sum egenkapital og gjeld		41 232 193	50 912 922

Kirkenes, 13.06.2023
Styret i Fiskebeck Holding AS
Fred H. Fiskebeck
styreleder/daglig leder
Frank O. Fiskebeck
styremedlem
Mette Samuelsen Fiskebeck
styremedlem
Liv Julum Kristoffersen
styremedlem
Hans-Jacob Bøna
styremedlem



Fiskebeck Holding AS Noter til selskapsregnskap for 2022

Note 1 Regnskapsprinsipper

Årsregnskapet er satt opp i samsvar med Regnskapsloven og god regnskapsskikk for små foretak.

Hovedregel for vurdering og klassifisering av eiendeler og gjeld

Eiendeler bestemt til varig eie eller bruk er klassifisert som anleggsmidler. Andre eiendeler er klassifisert som omløpsmidler. Fordringer som skal tilbakebetales innen et år er klassifisert som omløpsmidler. Ved klassifisering av kortsiktig og langsiktig gjeld er tilsvarende kriterier lagt til grunn.

Anleggsmidler vurderes til anskaffelseskost, men nedskrives til virkelig verdi når verdifallet ikke forventes å være forbigående. Anleggsmidler med begrenset økonomisk levetid avskrives planmessig. Langsiktig lån balanseføres til nominelle verdier på etableringstidspunktet, og korrigeres ikke til virkelig verdi som følge av rentendringer.

Omløpsmidler vurderes til laveste av anskaffelseskost og virkelig verdi. Kortsiktig gjeld balanseføres til nominelt mottatt beløp på etableringstidspunktet, uten hensyn til senere rentendringer.

Driftsinntekter

Inntekt resultatføres som hovedregel når den er opptjent. Utgifter sammenstilles med og kostnadsføres samtidig med de inntekter utgiftene kan henføres til. Utgifter som ikke kan henføres direkte til inntekter, kostnadsføres når de er påløpt.

Fordringer

Kundefordringer og andre fordringer oppføres til pålydende etter fradrag for avsetning til forventet tap. Avsetningen til tap er gjort på grunnlag av individuell vurdering av fordringene. I tillegg er det foretatt en generell avsetning for å dekke tapsrisiko som ikke var kjent på vurderingstidspunktet.

Skatter

Skattekostnaden i resultatregnskapet omfatter både periodens betalbare skatt og endring i utsatt skatt/utsatt skattefordel. Utsatt skatt er beregnet med 22 % på grunnlag av de midlertidige forskjellene som eksisterer mellom regnskapsmessige og skattemessige verdier, samt ligningsmessig underskudd til fremføring ved utgangen av regnskapsåret. Skatteøkende og skattereduserende midlertidige forskjeller som reverseres eller kan reverseres i samme periode, er utlignet og netto ført.

Note 2 Lønnskostnader, antall ansatte mv.

Lønnskostnader	2022	2021
Lønninger	597 200	468 400
Pensjonskostnader	21 710	24 450
Andre personalkostnader	429	28 813
Sum	619 339	521 663
Antall årsverk	0,50	0,50

Pensjoner:

Selskapet er ikke pliktig til å ha tjenstepensjonsordning etter lov om obligatorisk tjenstepensjon, men har opprettet slik ordning som omfatter samtlige ansatte. Selskapets pensjonsordning tilfredsstiller kravene i denne lov.



Fiskebeck Holding AS Noter til selskapsregnskap for 2022

Note 3 Transaksjoner med nærstående

	2022	2021
Fordringer på selskap i samme konsern		
Lån til Dr. Wessels gate Eiendom AS	3 792 273	7 870 026
Lån til Fiskebeck Eiendom AS	273 640	3 225 896
Lån til Eiendomsselskapet Fiskebeck AS	0	1 931 809
Lån til Toklebakken AS	11 252 321	12 369 263
Mottatt ikke utbetalt konsernbidrag	657 035	0
Sum	15 975 269	25 396 994
Gjeld til selskap i samme konsern		
Gjeld til Eiendomsselskapet Fiskebeck AS	834 850	2 996 920
Gjeld til Dr. Wessels gate Eiendom AS	0	3 841 965
Gjeld til Fast Eiendom AS	266 381	375 725
Gjeld til Fiskebeck Handverk AS	1 337 004	1 681 582
Sum	2 438 235	8 896 192

Note 4 Aksjer i datter- og tilknyttede selskaper

	Eierandel	Balansført verdi	Egenkapital 31.12.2022
Eiendomsselsk. Fiskebeck AS	100,0%	822 460	4 749 132
Dr. Wessels gate Eiendom AS	100,0%	12 010 354	9 155 574
Fast Eiendom AS	100,0%	50 000	1 571 713
Fiskebeck Handverk AS	100,0%	50 000	9 082 720
Fiskebeck Eiendom AS	100,0%	500 000	2 084 636
Toklebakken AS	100,0%	1 750 000	234 430
Fiskebeck Prosjekt AS	50,0%	200 000	823 357
Lønnbom AS	50,0%	55 000	554 928
Langfjordtunet as	50,0%	125 000	135 733
Coonor AS	40,0%	2 515 606	16 609 406
Sør-Varanger Utbygging AS	34,0%	510 000	1 391 115
Kirkenes Bygg og Eiendomsutv. AS	33,4%	334 000	1 692 816
Attraktiv Sentrum AS	30,0%	229 360	0
Tivoli North AS	22,2%	90 000	0
Varja Holding AS	20,0%	1 750 000	8 659 290
Totalt		20 991 780	56 744 850

Investeringene vurderes samlet etter porteføljeprinsippet. Porteføljen vurderes etter laveste verdis prinsipp.

Datteselskaper

Eiendomsselskapet Fiskebeck AS, Dr. Wessels gate Eiendom AS, Fast Eiendom AS, Fiskebeck Eiendom AS og Toklebakken AS driver alle utvikling og utleie av egen fast eiendom.

Fiskebeck Handverk AS er entreprenør innen oppføring/vedlikehold av bolig- og nærings eiendommer.

Tilknyttede selskaper

Tilknyttede selskaper driver i sin helhet innenfor bygg og anlegg samt eiendom.

Det er realisert 66 aksjer i Attraktiv Sentrum AS med et tap på kr 57 340.



Fiskebeck Holding AS Noter til selskapsregnskap for 2022

Note 5 Skatt

Årets skattekostnad	2022	2021
Resultatført skatt på ordinært resultat:		
Betalbar skatt	0	0
Endring i utsatt skattefordel	50 176	-50 176
Skattekostnad ordinært resultat	50 176	-50 176
Skattepliktig inntekt:		
Resultat før skatt	170 751	252 427
Permanente forskjeller	-599 713	-480 500
Mottatt konsernbidrag	657 035	0
Anvendelse av fremførbart underskudd	-228 073	0
Skattepliktig inntekt	0	-228 073
Betalbar skatt i balansen:		
Betalbar skatt på årets resultat	-144 548	0
Betalbar skatt på mottatt konsernbidrag	144 548	0
Sum betalbar skatt i balansen	0	0

Skatteeffekten av midlertidige forskjeller og underskudd til fremføring som har gitt opphav til utsatt skatt og utsatte skattefordeler, spesifisert på typer av midlertidige forskjeller

	2022	2021	Endring
Akkumulert fremførbart underskudd	0	-228 073	-228 073
Grunnlag for utsatt skattefordel	0	-228 073	-228 073
Utsatt skattefordel (22 %)	0	-50 176	-50 176

Note 6 Aksjonærer

Aksjekapitalen i Fiskebeck Holding AS pr. 31.12 består av:

	Antall	Pålydende	Bokført
Ordinære aksjer	1 000	100,0	100 000
Sum	1 000		100 000

Eierstruktur

De største aksjonærene i % pr. 31.12 var:

	Ordinære	Eierandel	Stemmeandel
Fred Holding AS	341	34,1	34,9
Stein Holding AS	320	32,0	32,8
Frank Holding AS	272	27,2	27,8
Sum >5% eierandel	933	93,3	95,5
Sum øvrige	67	6,7	4,5
Totalt antall aksjer	1 000	100,0	100,0



Fiskebeck Holding AS
Noter til selskapsregnskap for 2022

Note 7 Pantstillelser og garantier

	31.12.2022	31.12.2021
Pantsikret gjeld, pantstillelser og garantier		
Langsiktig gjeld til kredittinstitusjoner	28 204 761	31 718 645
Sum	28 204 761	31 718 645

Langsiktig gjeld forfaller i sin helhet til betaling innen 5 år

DnB Bank ASA har tinglyst pant i bygninger som tilhører datterselskapene, Dr. Wessels gate Eiendom AS, Fiskebeck Eiendom AS, Eiendomsselskapet Fiskebeck AS, Toklebakken AS og Fast Eiendom AS, på totalt kr 38 600 000.



Vekst Revisjon AS

Partnere:

Statsautorisert revisor Syver Tønnesen
Statsautorisert revisor Per M. Michelsen
Statsautorisert revisor Daniel Rypdal
Medlemmer i Den norske revisorforening

Til generalforsamlingen i Fiskebeck Holding AS

UAVHENGIG REVISORS BERETNING

Konklusjon

Vi har revidert årsregnskapet for Fiskebeck Holding AS som viser et overskudd på kr 120 575. Årsregnskapet består av balanse per 31. desember 2022, resultatregnskap for regnskapsåret avsluttet per denne datoen og noter til årsregnskapet, herunder et sammendrag av viktige regnskapsprinsipper.

Etter vår mening

- oppfyller årsregnskapet gjeldende lovkrav, og
- gir årsregnskapet et rettviseende bilde av selskapets finansielle stilling per 31. desember 2022 og av dets resultat for regnskapsåret avsluttet per denne datoen i samsvar med regnskapslovens regler og god regnskapsskikk i Norge.

Grunnlag for konklusjonen

Vi har gjennomført revisjonen i samsvar med International Standards on Auditing (ISA-ene). Våre oppgaver og plikter i henhold til disse standardene er beskrevet i *Revisors oppgaver og plikter ved revisjon av årsregnskapet*. Vi er uavhengige av selskapet i samsvar med kravene i relevante lover og forskrifter i Norge, og vi har overholdt våre øvrige etiske forpliktelser i samsvar med disse kravene. Innhentet revisjonsbevis er etter vår vurdering tilstrekkelig og hensiktsmessig som grunnlag for vår konklusjon.

Ledelsens ansvar for årsregnskapet

Ledelsen er ansvarlig for å utarbeide årsregnskapet og for at det gir et rettviseende bilde i samsvar med regnskapslovens regler og god regnskapsskikk i Norge. Ledelsen er også ansvarlig for slik intern kontroll som den finner nødvendig for å kunne utarbeide et årsregnskap som ikke inneholder vesentlig feilinformasjon, verken som følge av misligheter eller utilsiktede feil.

Ved utarbeidelsen av årsregnskapet må ledelsen ta standpunkt til selskapets evne til fortsatt drift og opplyse om forhold av betydning for fortsatt drift. Forutsetningen om fortsatt drift skal legges til grunn for årsregnskapet så lenge det ikke er sannsynlig at virksomheten vil bli avviklet.

Besøksadresse:
Vekstsenteret
Olaf Helsets vei 6

Postadresse:
Postboks 150 Oppsal
0619 Oslo

Telefon:
23 38 38 38

Internett / E-post:
www.vekst-revisjon.no
revisor@vekst-revisjon.no

Organisasjonsnr:
960 132 734 MVA



Vekst Revisjon AS

Revisors oppgaver og plikter ved revisjonen av årsregnskapet

Vårt mål er å oppnå betryggende sikkerhet for at årsregnskapet som helhet ikke inneholder vesentlig feilinformasjon, verken som følge av misligheter eller utilsiktede feil, og å avgi en revisjonsberetning som inneholder vår konklusjon. Betryggende sikkerhet er en høy grad av sikkerhet, men ingen garanti for at en revisjon utført i samsvar med ISA-ene, alltid vil avdekke vesentlig feilinformasjon. Feilinformasjon kan oppstå som følge av misligheter eller utilsiktede feil. Feilinformasjon er å anse som vesentlig dersom den enkeltvis eller samlet med rimelighet kan forventes å påvirke de økonomiske beslutningene som brukerne foretar på grunnlag av årsregnskapet.

For videre beskrivelse av revisors oppgaver og plikter vises det til <https://revisorforeningen.no/revisjonsberetninger>

Oslo, den 13.06 2023
Vekst Revisjon AS

Per M. Michelsen
Statsautorisert revisor